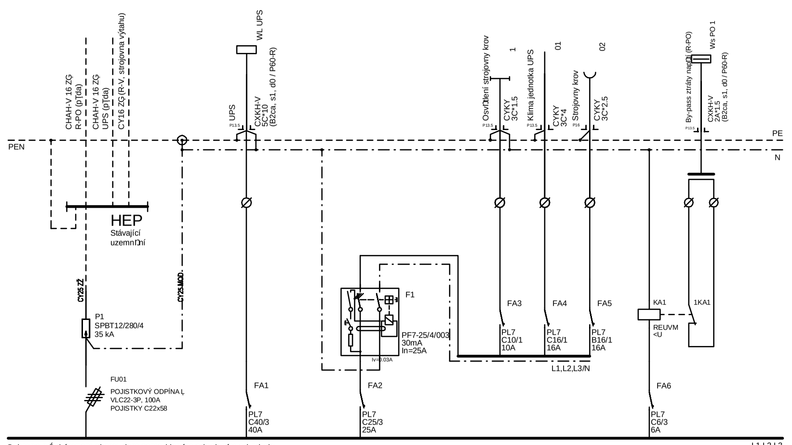

Ochrana při úrazem el.proudem:samo | iným odpojením od zdroje
dle L SN 33 2000-4-41 ed. 2
Napěťová soustava 3~230/400V AC 3+N+PE 50Hz/TN-S

ROZVADĚČ RE/RH

Stávající upravený a doplněný rozvaděč

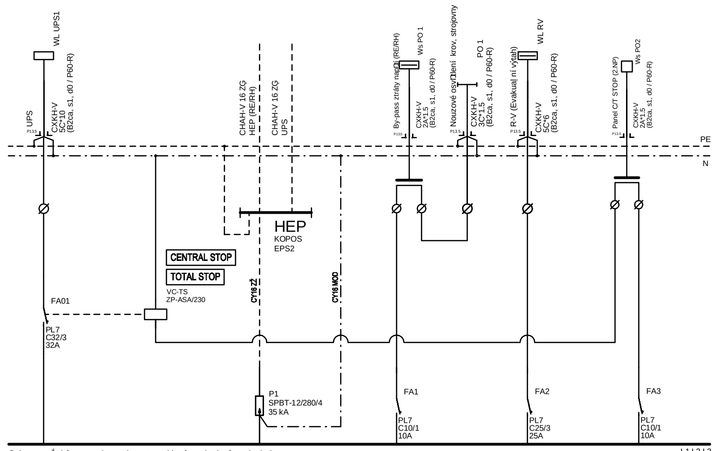

Ochrana při úrazem el.proudem:samo | iným odpojením od zdroje
dle L SN 33 2000-4-41 ed. 2
Napěťová soustava 3~230/400V AC 3+N+PE 50Hz/TN-S

ROZVADĚČ R-PO

POŽÁRNÍ UZÁVĚR EISm 30 DP1

SCHÉMA ULOŽENÍ SKŘÍŇKY C/T STOP

OSAZENÍ V V ZÁVĚŘI OBJEKTU V ZMP
TLAČÍTKO VEDTELIČ KONAČÍ NÁPISEM CENTRAL STOP / TOTAL STOP EVAKUAČNÍ VÝTAH (MESPÍTA TELEF POPIS)

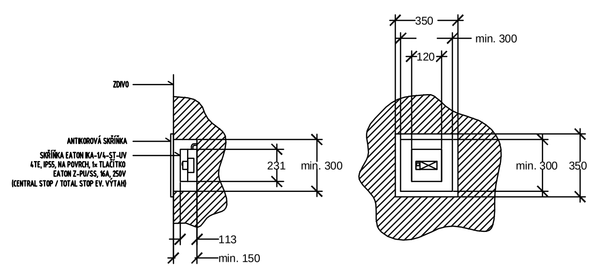

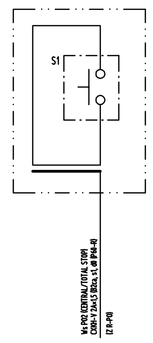

CENTRAL/TOTAL STOP

ANTIBROMÁ SKŘÍŇ OSAZENÁ V ZÁVĚŘI OBJEKTU (ZMP)

S1 - TLAČÍTKO CENTRAL/TOTAL STOP (EVAKUAČNÍ VÝTAH)

Hlavní projektant :	Autorizovaný projektant :	Zodpovědný projektant :	Projektování elektrických zařízení Bc. JAROSLAV SKŮRA Závodu Míru 578/5, Karlovy Vary Tel. : +420 605 178 561 e-mail: skura@seznam.cz
Ing. Roman Gajdoš	Ing. Leoš Zdeněk	Bc. Jaroslav Skůra	
Investor :	Krajský dětský domov, Zítkova 4, Karlovy Vary		
Objednatel :	Ing. Roman Gajdoš, G-Projekt, Karlovy Vary		
Kraj :	Karlovarský	Zakázka číslo : EP010-2015	
Obec :	Karlovy Vary	DPS	

Akce :	Krajský dětský domov pro děti do 3. let Zítkova 4, Karlovy Vary Výměna technologie výtahu B – Silnoproudá elektrotechnika	IČO : 734 30 871 Datum : 05/2015 Měřítko : - Číslo přílohy : B-4	Číslo paré :
Obsah :	SCHÉMA ZAPOJENÍ ROZVADĚČŮ		

Your complimentary use period has ended. Thank you for using PDF Complete.
Click Here to upgrade to Unlimited Pages and Expanded Features