

HLAVNÍ PROJEKTANT:



Energy Benefit Centre a.s.
Křenova 438/3, 162 00 Praha 6
tel.: +420 270 003 300
e-mail: kontakt@energy-benefit.cz
internet: www.energy-benefit.cz

Hlavní projektant:
ING. LIBOR TRUHELKA
Zástupce hlavního projektanta:
ING. IVAN KOMÍNEK
Hlavní architekt
-

ZPRACOVATEL ČÁSTI:



Energy Benefit Centre a.s.
Křenova 438/3, 162 00 Praha 6
tel.: +420 270 003 300
e-mail: kontakt@energy-benefit.cz
internet: www.energy-benefit.cz

Vypracoval:
BC. DENISA MIKULINCOVÁ
Zodpovědný projektant:
ING. IVAN KOMÍNEK

STAVEBNÍK:

KARLOVARSKÝ KRAJ
ZÁVODNÍ 353/88, 360 06 KARLOVY VARY

PROJEKT:

KARLOVARSKÉ INOVAČNÍ CENTRUM

MÍSTO STAVBY: AREÁL KRAJSKÉHO ÚŘADU KARLOVARSKÉHO KRAJE - DVORY

OBJEKT:

SO101

ČÁST, PROFESE:

VYBAVENÍ INTERIÉRU

VÝKRES:

VÝKAZ NÁBYTKU 2NP

ID PROJEKTU_STUPEŇ_OBJEKT_ID PROFESE_PROFESE-ČÍSLO_OBSAH_ZMĚNA

KIC_DPS_SO101_INT-003

razítko a podpis

Zakázkové číslo:

220052

Paré:


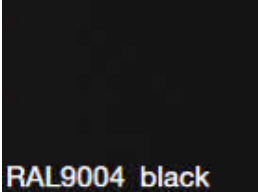


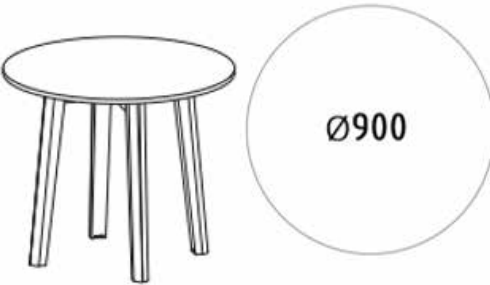

Datum:









03/2023







Stupeň:





DPS



Měřítko:





2.01B - Výkaz nábytku												
Kód sestavy	Označení typu	Typ nábytku	Schématický obrázek	Rozměry (mm)	Konstrukce / Materiály	Příslušenství	Barevnost - schéma	Barevnost	Další informace	Místnost umístění	Podlaží	Počet
P	02	Koš na tříděný odpad		330/410/625 mm (š/h/v)	Uzavíratelný koš s pedálem vyrobený z polypropyenu, objem 50 l	-		černá RAL 9004		2.01B	SO101-2NP	3
P	14	Věšák stojanový		510/1760 mm (Ø/v)	Konstrukce z masivního dřeva světlé barvy	-		Světlé dřevo. Bude vzorováno v rámci autorského dozoru a odsouhlaseno investorem		2.01B	SO101-2NP	1
S	07	Jídelní stůl		900/750 mm (Ø/v)	Deska: dřevotřísková deska s melaminovým potahem a hranami ABS tl. 2 mm, tl. desky: 25 mm. Podnoží z masivního dřeva světlé barvy 4 nohy.	-		Barva podnoží: světlé dřevo, barva desky: dekor světlého dřeva. Bude vzorováno v rámci autorského dozoru a odsouhlaseno investorem		2.01B	SO101-2NP	3

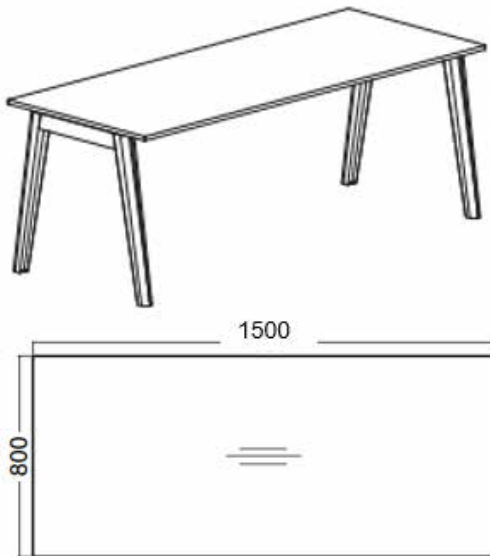



2.01B - Výkaz nábytku												
Kód sestavy	Označení typu	Typ nábytku	Schématický obrázek	Rozměry (mm)	Konstrukce / Materiály	Příslušenství	Barevnost - schéma	Barevnost	Další informace	Místnost umístění	Podlaží	Počet
S	10	Barový stůl		1800/600/1100 mm (š/h/v)	Deska: dřevotřísková deska s melaminovým potahem a hranami ABS tl. 2 mm, tl. desky: 25 mm. Podnoží z masivního dřeva světlé barvy	-		Barva podnoží: světlé dřevo, barva desky: dekor světlého dřeva. Bude vzorováno v rámci autorského dozoru a odsouhlaseno investorem		2.01B	SO101-2NP	2
SN	01C	Sedačka		1320/760/760 mm (š/h/v); viz nákres	Dvojmístné křeslo, 4-nohá dřevěná podnož ze světlého masivního dřeva, bez kluzáků, hmotnost 24 kg, celočalouněný korpus. Tloušťka opěraku 30 mm, tloušťka sedáku 35 mm, materiál: 100% polyester, gramáž: 400g/m2	-		Barva podnoží: světlé dřevo, barva čalounění: světlé růžová. Bude vzorováno v rámci autorského dozoru a odsouhlaseno investorem		2.01B	SO101-2NP	1
SN	02	Otočné křeslo		760/770/1000 mm (š/h/v); viz nákres	4-ramenný hliníkový kříž, leštěný, plastové kluzáky na koberce, hmotnost 15 kg, celočalouněný korpus, tloušťka opěraku 65 mm, tloušťka sedáku 65 mm, materiál: 100% polyester, gramáž: 400g/m2	-		Barva podnoží: chrom, barvačalounění: tmavě šedá. Bude vzorováno v rámci autorského dozoru a odsouhlaseno investorem		2.01B	SO101-2NP	2
SN	03	Lavice		1200/400/360 mm (š/h/v)	Dvojmístná lavice, konstrukce z lakovaných dřevěných desek.	-		Dřevo lakované tmavě modrou barvou. Bude vzorováno v rámci autorského dozoru a odsouhlaseno investorem		2.01B	SO101-2NP	2



2.01B - Výkaz nábytku												
Kód sestavy	Označení typu	Typ nábytku	Schématický obrázek	Rozměry (mm)	Konstrukce / Materiály	Příslušenství	Barevnost - schéma	Barevnost	Další informace	Místnost umístění	Podlaží	Počet
Z	04	Jídelní židle		Celkové: 490/525/790 mm (š/h/v); Sedadlo: 436/420/450 mm (š/h/v)	4-nohá dřevěná podnož ze světlého masivního dřeva, bez kluzáků, dřevěný korpus překližka, bezbarvý lak, hmotnost 4,6 kg	-		Barva podnoží: světlé dřevo, barva korpusu: světlé dřevo. Bude vzorováno v rámci autorského dozoru a odsouhlaseno investorem		2.01B	SO101-2NP	4
Z	04A	Jídelní židle		Celkové: 490/525/790 mm (š/h/v); Sedadlo: 436/420/450 mm (š/h/v)	4-nohá dřevěná podnož z masivního dřeva, bez kluzáků, dřevěný korpus překližka, barevný lak, hmotnost 4,6 kg	-		Barva podnoží: dřevo lakované tmavě modrou barvou, barva korpusu: dřevo lakované tmavě modrou barvou. Bude vzorováno v rámci autorského dozoru a odsouhlaseno investorem		2.01B	SO101-2NP	1
Z	04B	Jídelní židle		Celkové: 490/525/790 mm (š/h/v); Sedadlo: 436/420/450 mm (š/h/v)	4-nohá dřevěná podnož z masivního dřeva, bez kluzáků, dřevěný korpus překližka, barevný lak, hmotnost 4,6 kg	-		Barva podnoží: dřevo lakované světlé růžovou barvou, barva korpusu: dřevo lakované světlé růžovou barvou. Bude vzorováno v rámci autorského dozoru a odsouhlaseno investorem		2.01B	SO101-2NP	1



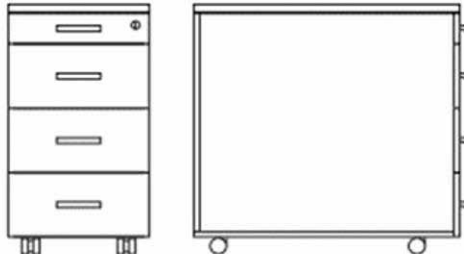


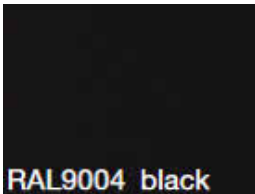
2.01B - Výkaz nábytku												
Kód sestavy	Označení typu	Typ nábytku	Schématický obrázek	Rozměry (mm)	Konstrukce / Materiály	Příslušenství	Barevnost - schéma	Barevnost	Další informace	Místnost umístění	Podlaží	Počet
Z	05	Barová židle		Celkové: 490/479/994 mm (š/h/v); Sedadlo: 440/360/780 mm (š/h/v)	4-nohá dřevěná podnož ze světlého masivního dřeva, bez kluzáků, hmotnost 5,2 kg, dřevěný korpus.	-		Barva podnoží: světlé dřevo, barva korpusu: světlé dřevo. Bude vzorováno v rámci autorského dozoru a odsouhlaseno investorem		2.01B	SO101-2NP	2
Z	05A	Barová židle		Celkové: 490/479/994 mm (š/h/v); Sedadlo: 440/360/780 mm (š/h/v)	4-nohá dřevěná podnož z masivního dřeva, bez kluzáků, dřevěný korpus překližka, barevný lak, hmotnost 5,2 kg	-		Barva podnoží: dřevo lakované tmavě modrou barvou, barva korpusu: dřevo lakované tmavě modrou barvou. Bude vzorováno v rámci autorského dozoru a odsouhlaseno investorem		2.01B	SO101-2NP	2





2.01B - Výkaz nábytku												
Kód sestavy	Označení typu	Typ nábytku	Schématický obrázek	Rozměry (mm)	Konstrukce / Materiály	Příslušenství	Barevnost - schéma	Barevnost	Další informace	Místnost umístění	Podlaží	Počet
Z	05B	Barová židle		Celkové: 490/479/994 mm (š/h/v); Sedadlo: 440/360/780 mm (š/h/v)	4-nohá dřevěná podnož z masivního dřeva, bez kluzáků, dřevěný korpus překližka, barevný lak, hmotnost 5,2 kg	-		Barva podnoží: dřevo lakované světle růžovou barvou, barva korpusu: dřevo lakované světle růžovou barvou. Bude vzorováno v rámci autorského dozoru a odsouhlaseno investorem		2.01B	SO101-2NP	2



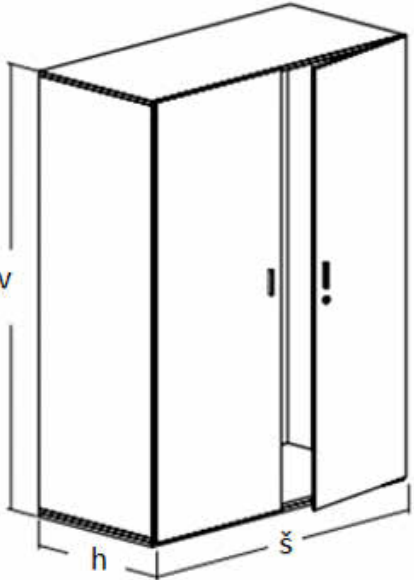



2.01C - Výkaz nábytku												
Kód sestavy	Označení typu	Typ nábytku	Schématický obrázek	Rozměry (mm)	Konstrukce / Materiály	Příslušenství	Barevnost - schéma	Barevnost	Další informace	Místnost umístění	Podlaží	Počet
S	12	Sklápěcí stůl		800/400/600 mm (š/h/v)	Deska: dřevotřísková deska s melaminovým potahem a hranami ABS tl. 2 mm, tl. desky: 25 mm. Podnoží z masivního dřeva světlé barvy	2x konzolová podpěra		Barva podnoží: světlé dřevo, barva desky: dekor světlého dřeva. Bude vzorováno v rámci autorského dozoru a odsouhlaseno investorem		2.01C	SO101-2NP	1
SN	04	Jednací křeslo		1200/650/1200 mm (š/h/v)	Dvojmístné křeslo, podnož chromovaná, celočalouněný korpus. Tloušťka opěráku 50 mm, Tloušťka bočnic 50 mm, materiál: 100% polyester, gramáž: 400g/m2	-		Barva podnože: leštěný hliník, Barva čalounění: bude vzorováno		2.01C	SO101-2NP	2



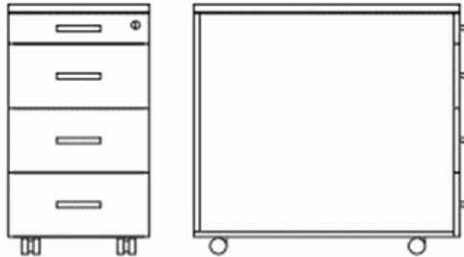


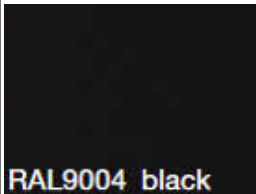
2.01D - Výkaz nábytku												
Kód sestavy	Označení typu	Typ nábytku	Schématický obrázek	Rozměry (mm)	Konstrukce / Materiály	Příslušenství	Barevnost - schéma	Barevnost	Další informace	Místnost umístění	Podlaží	Počet
S	09	Jídelní stůl		2000/800/750 mm (š/h/v)	Deska: dřevotřísková deska s melaminovým potahem a hranami ABS tl. 2 mm, tl. desky: 25 mm. Podnoží z masivního dřeva světlé barvy	-		Barva podnoží: světlé dřevo, barva desky: dekor světlého dřeva. Bude vzorováno v rámci autorského dozoru a odsouhlaseno investorem		2.01D	SO101-2NP	1
Z	04	Jídelní židle		Celkové: 490/525/790 mm (š/h/v); Sedadlo: 436/420/450 mm (š/h/v)	4-nohá dřevěná podnož ze světlého masivního dřeva, bez kluzáků, dřevěný korpus překližka, bezbarvý lak, hmotnost 4,6 kg	-		Barva podnoží: světlé dřevo, barva korpusu: světlé dřevo. Bude vzorováno v rámci autorského dozoru a odsouhlaseno investorem		2.01D	SO101-2NP	6





2.01E - Výkaz nábytku												
Kód sestavy	Označení typu	Typ nábytku	Schématický obrázek	Rozměry (mm)	Konstrukce / Materiály	Příslušenství	Barevnost - schéma	Barevnost	Další informace	Místnost umístění	Podlaží	Počet
SN	05	Jednací křeslo		1600/650/1200 mm (š/h/v)	Dvojmístné křeslo, podnož chromovaná, celočalouněný korpus. Tloušťka opěráku 50 mm, Tloušťka bočnic 50 mm, materiál: 100% polyester, gramáž: 400g/m2	-			Barva podnože: leštěný hliník, Barva čalounění: bude vzorováno	2.01E	SO101-2NP	1



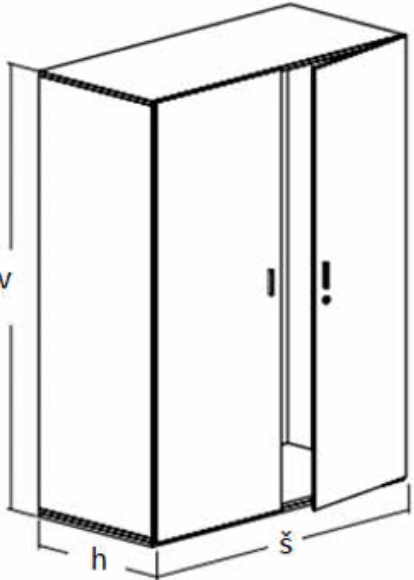

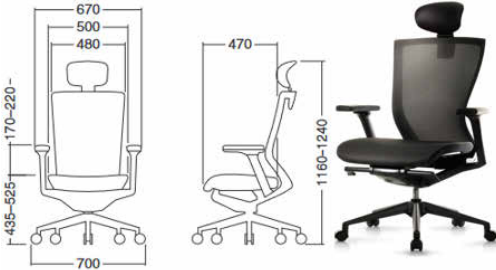

2.04 - Výkaz nábytku												
Kód sestavy	Označení typu	Typ nábytku	Schématický obrázek	Rozměry (mm)	Konstrukce / Materiály	Příslušenství	Barevnost - schéma	Barevnost	Další informace	Místnost umístění	Podlaží	Počet
IS	02	Informační tabulka		187/62 mm (š/v)	Tabulka se skládá z profilu ze sřibně eloxovaného hliníku, který je zakončen plastovými bočnicemi šedé barvy. Části se do sebe jednoduše zaklapují. Do profilu se vkládá papírový výtisk chráněný krycím antireflexním plastem nebo gravírovaný pásek z umělé hmoty anebo kovový pásek s natištěnými informacemi. Tabulku je možno dle podkladu přišroubovat nebo přilepit pomocí oboustranné lepenky. V plastových bočnicích jsou otvory pro přišroubování.	-		Hliník		2.04	SO101-2NP	1
KK	01	Uzamykatelný mobilní kontejner 3+1		443/600/602 mm (š/h/v)	Materiál korpusu: dřevotřísková deska s melaminovým potahem, tl. 18 mm, Zadní čelo: dřevotřísková deska s melaminovým potahem, tl. 8 mm. Vysunutí zásuvky max. na 75% hloubky. Kontejner je opatřen zámkovým systémem, který centrálně uzavírá a otevírá všechny zásuvky kontejneru a současně blokuje výsuv více než jedné zásuvky.	Příslušenství: zásuvky 3+1 ks, úchytky stříbrný kov - bude vzorováno, uzamykatelná v rámci kanceláře univerzální klíč		Barva: dekor světlého dřeva. Bude vzorováno v rámci autorského dozoru a odsouhlaseno investorem	Uzamykatelný	2.04	SO101-2NP	2
P	01	Kancelářský koš		260/315 mm (Ø/v)	Neuzavíratelný, ocelový, potažený epoxidovou pryskyřicí odolnou proti poškrábání, objem 15 l	-		Černá RAL 9004		2.04	SO101-2NP	2



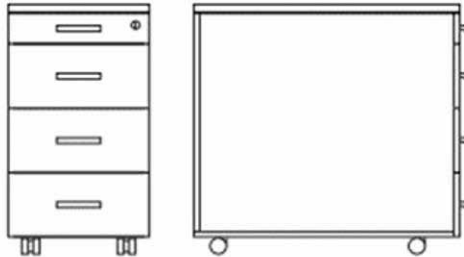


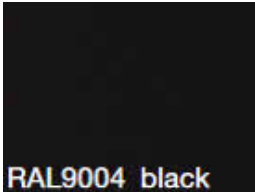
2.04 - Výkaz nábytku												
Kód sestavy	Označení typu	Typ nábytku	Schématický obrázek	Rozměry (mm)	Konstrukce / Materiály	Příslušenství	Barevnost - schéma	Barevnost	Další informace	Místnost umístění	Podlaží	Počet
S	01	Pracovní stůl		1800/800/735 -750 mm (š/h/v)	Pracovní deska: dřevotřísková deska s melaminovým potahem a hranami ABS tl. 2 mm, tl. desky 25 mm. Kovové podnoží ve tvaru A s finální práškovou vrstvou - 2x Noha A, 1x most, 2x horizontální nosník	2x hliníková průchodka RAL 9007		Barva desky: dekor světlého dřeva, barva podnoží: RAL 9007. Bude vzorováno v rámci autorského dozoru a odsouhlaseno investorem		2.04	SO101-2NP	2
S	02	Pracovní stůl		1600/800/735-750 mm (š/h/v)	Pracovní deska: dřevotřísková deska s melaminovým potahem a hranami ABS tl. 2 mm, tl. desky 25 mm. Kovové podnoží ve tvaru A s finální práškovou vrstvou - 2x Noha A, 1x most, 2x horizontální nosník	2x hliníková průchodka RAL 9007		Barva desky: dekor světlého dřeva, barva podnoží: RAL 9007. Bude vzorováno v rámci autorského dozoru a odsouhlaseno investorem		2.04	SO101-2NP	1





2.04 - Výkaz nábytku												
Kód sestavy	Označení typu	Typ nábytku	Schématický obrázek	Rozměry (mm)	Konstrukce / Materiály	Příslušenství	Barevnost - schéma	Barevnost	Další informace	Místnost umístění	Podlaží	Počet
SK	01	Skříň šatní		600/470/2100 mm (š/h/v)	Materiál korpusu: dřevotřísková deska s melaminovým potahem, tl. 18 mm. Zadní čelo: dřevotřísková deska s melaminovým potahem, tl. 8 mm	Příslušenství: police 2 ks, šatní tyč		Barva: dekor světlého dřeva. Bude vzorováno v rámci autorského dozoru a odsouhlaseno investorem	Uzamykatelná	2.04	SO101-2NP	2
SK	03	Skříň kancelářská vysoká		1000/470/2100 mm (š/h/v)	Materiál korpusu: dřevotřísková deska s melaminovým potahem, tl. 18 mm. Zadní čelo: dřevotřísková deska s melaminovým potahem, tl. 8 mm	Police 4 ks		Dekor světlého dřeva. Bude vzorováno v rámci autorského dozoru a odsouhlaseno investorem		2.04	SO101-2NP	4
Z	01	Kancelářská židle		700/470/1160-1240 mm (š/h/v)	Nastavitelná výška křesla, s černými pevnými područkami z formované pěny, područky výškově nastavitelné, celočalouněným sedákem a síťovanou opěrou zad. Podnož z leštěného hliníku s pěti rameny, černá kolečka. Čalounění: složení: 97,9% Polyester, 2,1% Spandex. Gramáž: 263,9 g/m2.	Opěrka hlavy		Barva podnoží: leštěný hliník, Barva čalounění: černá. Bude vzorováno v rámci autorského dozoru a odsouhlaseno investorem	Hmotnost židle: 16 kg, Nastavení sklonu sedáku pomocí páky, nastavení posuvu sedáku pomocí páky, nastavení tuhosti opěrky zad, pomocí klíčky	2.04	SO101-2NP	2



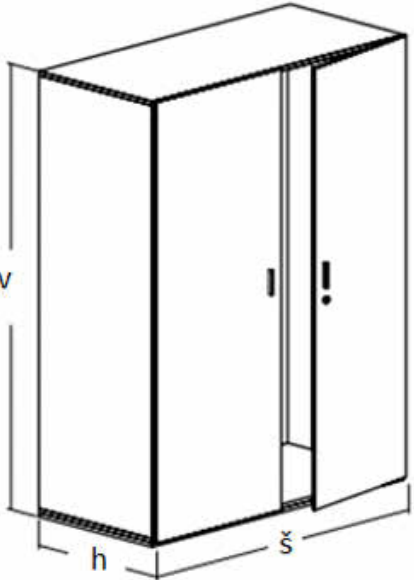



2.05 - Výkaz nábytku												
Kód sestavy	Označení typu	Typ nábytku	Schématický obrázek	Rozměry (mm)	Konstrukce / Materiály	Příslušenství	Barevnost - schéma	Barevnost	Další informace	Místnost umístění	Podlaží	Počet
IS	02	Informační tabulka		187/62 mm (š/v)	Tabulka se skládá z profilu ze sřibně eloxovaného hliníku, který je zakončen plastovými bočnicemi šedé barvy. Části se do sebe jednoduše zaklapují. Do profilu se vkládá papírový výtisk chráněný krycím antireflexním plastem nebo gravírovaný pásek z umělé hmoty anebo kovový pásek s natištěnými informacemi. Tabulku je možno dle podkladu přišroubovat nebo přilepit pomocí oboustranné lepenky. V plastových bočnicích jsou otvory pro přišroubování.	-		Hliník		2.05	SO101-2NP	1
KK	01	Uzamykatelný mobilní kontejner 3+1		443/600/602 mm (š/h/v)	Materiál korpusu: dřevotřísková deska s melaminovým potahem, tl. 18 mm, Zadní čelo: dřevotřísková deska s melaminovým potahem, tl. 8 mm. Vysunutí zásuvky max. na 75% hloubky. Kontejner je opatřen zámkovým systémem, který centrálně uzavírá a otevírá všechny zásuvky kontejneru a současně blokuje výsuv více než jedné zásuvky.	Příslušenství: zásuvky 3+1 ks, úchytky stříbrný kov - bude vzorováno, uzamykatelná v rámci kanceláře univerzální klíč		Barva: dekor světlého dřeva. Bude vzorováno v rámci autorského dozoru a odsouhlaseno investorem	Uzamykatelný	2.05	SO101-2NP	2
P	01	Kancelářský koš		260/315 mm (Ø/v)	Neuzavíratelný, ocelový, potažený epoxidovou pryskyřicí odolnou proti poškrábání, objem 15 l	-		Černá RAL 9004		2.05	SO101-2NP	2





2.05 - Výkaz nábytku												
Kód sestavy	Označení typu	Typ nábytku	Schématický obrázek	Rozměry (mm)	Konstrukce / Materiály	Příslušenství	Barevnost - schéma	Barevnost	Další informace	Místnost umístění	Podlaží	Počet
S	01	Pracovní stůl		1800/800/735 -750 mm (š/h/v)	Pracovní deska: dřevotřísková deska s melaminovým potahem a hranami ABS tl. 2 mm, tl. desky 25 mm. Kovové podnoží ve tvaru A s finální práškovou vrstvou - 2x Noha A, 1x most, 2x horizontální nosník	2x hliníková průchodka RAL 9007		Barva desky: dekor světlého dřeva, barva podnoží: RAL 9007. Bude vzorováno v rámci autorského dozoru a odsouhlaseno investorem		2.05	SO101-2NP	2
S	02	Pracovní stůl		1600/800/735-750 mm (š/h/v)	Pracovní deska: dřevotřísková deska s melaminovým potahem a hranami ABS tl. 2 mm, tl. desky 25 mm. Kovové podnoží ve tvaru A s finální práškovou vrstvou - 2x Noha A, 1x most, 2x horizontální nosník	2x hliníková průchodka RAL 9007		Barva desky: dekor světlého dřeva, barva podnoží: RAL 9007. Bude vzorováno v rámci autorského dozoru a odsouhlaseno investorem		2.05	SO101-2NP	1




2.05 - Výkaz nábytku												
Kód sestavy	Označení typu	Typ nábytku	Schématický obrázek	Rozměry (mm)	Konstrukce / Materiály	Příslušenství	Barevnost - schéma	Barevnost	Další informace	Místnost umístění	Podlaží	Počet
SK	01	Skříň šatní		600/470/2100 mm (š/h/v)	Materiál korpusu: dřevotřísková deska s melaminovým potahem, tl. 18 mm. Zadní čelo: dřevotřísková deska s melaminovým potahem, tl. 8 mm	Příslušenství: police 2 ks, šatní tyč		Barva: dekor světlého dřeva. Bude vzorováno v rámci autorského dozoru a odsouhlaseno investorem	Uzamykatelná	2.05	SO101-2NP	2
SK	03	Skříň kancelářská vysoká		1000/470/2100 mm (š/h/v)	Materiál korpusu: dřevotřísková deska s melaminovým potahem, tl. 18 mm. Zadní čelo: dřevotřísková deska s melaminovým potahem, tl. 8 mm	Police 4 ks		Dekor světlého dřeva. Bude vzorováno v rámci autorského dozoru a odsouhlaseno investorem		2.05	SO101-2NP	4
Z	01	Kancelářská židle		700/470/1160-1240 mm (š/h/v)	Nastavitelná výška křesla, s černými pevnými područkami z formované pěny, područky výškově nastavitelné, celočalouněným sedákem a síťovanou opěrou zad. Podnož z leštěného hliníku s pěti rameny, černá kolečka. Čalounění: složení: 97,9% Polyester, 2,1% Spandex. Gramáž: 263,9 g/m2.	Opěrka hlavy		Barva podnoží: leštěný hliník, Barva čalounění: černá. Bude vzorováno v rámci autorského dozoru a odsouhlaseno investorem	Hmotnost židle: 16 kg, Nastavení sklonu sedáku pomocí páky, nastavení posuvu sedáku pomocí páky, nastavení tuhosti opěrky zad, pomocí klíčky	2.05	SO101-2NP	2




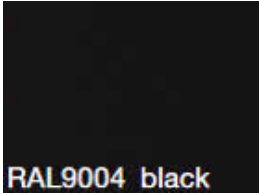
2.06 - Výkaz nábytku												
Kód sestavy	Označení typu	Typ nábytku	Schématický obrázek	Rozměry (mm)	Konstrukce / Materiály	Příslušenství	Barevnost - schéma	Barevnost	Další informace	Místnost umístění	Podlaží	Počet
IS	02	Informační tabulka		187/62 mm (š/v)	Tabulka se skládá z profilu ze sřibně eloxovaného hliníku, který je zakončen plastovými bočnicemi šedé barvy. Části se do sebe jednoduše zaklapují. Do profilu se vkládá papírový výtisk chráněný krycím antireflexním plastem nebo gravírovaný pásek z umělé hmoty anebo kovový pásek s natištěnými informacemi. Tabulku je možno dle podkladu přišroubovat nebo přilepit pomocí oboustranné lepenky. V plastových bočnicích jsou otvory pro přišroubování.	-		Hliník		2.06	SO101-2NP	1
KK	01	Uzamykatelný mobilní kontejner 3+1		443/600/602 mm (š/h/v)	Materiál korpusu: dřevotřísková deska s melaminovým potahem, tl. 18 mm, Zadní čelo: dřevotřísková deska s melaminovým potahem, tl. 8 mm. Vysunutí zásuvky max. na 75% hloubky. Kontejner je opatřen zámkovým systémem, který centrálně uzavírá a otevírá všechny zásuvky kontejneru a současně blokuje výsuv více než jedné zásuvky.	Příslušenství: zásuvky 3+1 ks, úchytky stříbrný kov - bude vzorováno, uzamykatelná v rámci kanceláře univerzální klíč		Barva: dekor světlého dřeva. Bude vzorováno v rámci autorského dozoru a odsouhlaseno investorem	Uzamykatelný	2.06	SO101-2NP	2
P	01	Kancelářský koš		260/315 mm (Ø/v)	Neuzavíratelný, ocelový, potažený epoxidovou pryskyřicí odolnou proti poškrábání, objem 15 l	-		Černá RAL 9004		2.06	SO101-2NP	2






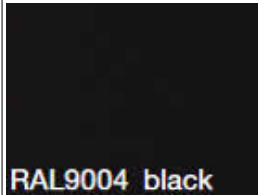
2.06 - Výkaz nábytku												
Kód sestavy	Označení typu	Typ nábytku	Schématický obrázek	Rozměry (mm)	Konstrukce / Materiály	Příslušenství	Barevnost - schéma	Barevnost	Další informace	Místnost umístění	Podlaží	Počet
S	01	Pracovní stůl		1800/800/735 -750 mm (š/h/v)	Pracovní deska: dřevotřísková deska s melaminovým potahem a hranami ABS tl. 2 mm, tl. desky 25 mm. Kovové podnoží ve tvaru A s finální práškovou vrstvou - 2x Noha A, 1x most, 2x horizontální nosník	2x hliníková průchodka RAL 9007		Barva desky: dekor světlého dřeva, barva podnoží: RAL 9007. Bude vzorováno v rámci autorského dozoru a odsouhlaseno investorem		2.06	SO101-2NP	2
S	02	Pracovní stůl		1600/800/735-750 mm (š/h/v)	Pracovní deska: dřevotřísková deska s melaminovým potahem a hranami ABS tl. 2 mm, tl. desky 25 mm. Kovové podnoží ve tvaru A s finální práškovou vrstvou - 2x Noha A, 1x most, 2x horizontální nosník	2x hliníková průchodka RAL 9007		Barva desky: dekor světlého dřeva, barva podnoží: RAL 9007. Bude vzorováno v rámci autorského dozoru a odsouhlaseno investorem		2.06	SO101-2NP	1


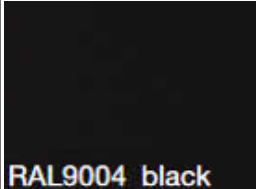
2.06 - Výkaz nábytku												
Kód sestavy	Označení typu	Typ nábytku	Schématický obrázek	Rozměry (mm)	Konstrukce / Materiály	Příslušenství	Barevnost - schéma	Barevnost	Další informace	Místnost umístění	Podlaží	Počet
SK	01	Skříň šatní		600/470/2100 mm (š/h/v)	Materiál korpusu: dřevotřísková deska s melaminovým potahem, tl. 18 mm. Zadní čelo: dřevotřísková deska s melaminovým potahem, tl. 8 mm	Příslušenství: police 2 ks, šatní tyč		Barva: dekor světlého dřeva. Bude vzorováno v rámci autorského dozoru a odsouhlaseno investorem	Uzamykatelná	2.06	SO101-2NP	2
SK	03	Skříň kancelářská vysoká		1000/470/2100 mm (š/h/v)	Materiál korpusu: dřevotřísková deska s melaminovým potahem, tl. 18 mm. Zadní čelo: dřevotřísková deska s melaminovým potahem, tl. 8 mm	Police 4 ks		Dekor světlého dřeva. Bude vzorováno v rámci autorského dozoru a odsouhlaseno investorem		2.06	SO101-2NP	4
Z	01	Kancelářská židle		700/470/1160-1240 mm (š/h/v)	Nastavitelná výška křesla, s černými pevnými područkami z formované pěny, područky výškově nastavitelné, celočalouněným sedákem a síťovanou opěrou zad. Podnož z leštěného hliníku s pěti rameny, černá kolečka. Čalounění: složení: 97,9% Polyester, 2,1% Spandex. Gramáž: 263,9 g/m2.	Opěrka hlavy		Barva podnoží: leštěný hliník, Barva čalounění: černá. Bude vzorováno v rámci autorského dozoru a odsouhlaseno investorem	Hmotnost židle: 16 kg, Nastavení sklonu sedáku pomocí páky, nastavení posuvu sedáku pomocí páky, nastavení tuhosti opěrky zad, pomocí klíčky	2.06	SO101-2NP	2






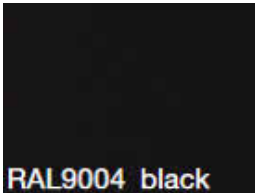
2.07 - Výkaz nábytku												
Kód sestavy	Označení typu	Typ nábytku	Schématický obrázek	Rozměry (mm)	Konstrukce / Materiály	Příslušenství	Barevnost - schéma	Barevnost	Další informace	Místnost umístění	Podlaží	Počet
IS	02	Informační tabulka		187/62 mm (š/v)	Tabulka se skládá z profilu ze sřibně eloxovaného hliníku, který je zakončen plastovými bočnicemi šedé barvy. Části se do sebe jednoduše zaklapují. Do profilu se vkládá papírový výtisk chráněný krycím antireflexním plastem nebo gravírovaný pásek z umělé hmoty anebo kovový pásek s natištěnými informacemi. Tabulku je možno dle podkladu přišroubovat nebo přilepit pomocí oboustranné lepenky. V plastových bočnicích jsou otvory pro přišroubování.	-		Hliník		2.07	SO101-2NP	1
P	17	Vozík na šanony		870/390/1030 mm (š/h/v)	Kovová konstrukce, která je povrchově upravena práškovým lakem. Čtyři otočná kola se šedým pryžovým běhounem. Police z laminované dřevotřísky o průměru 18 mm, ABS hrana 2 mm.Celková hmotnost 18 kg, celková nosnost 120 kg.	dvě police na deset pořadačů, šíře 80 mm + vrchní odkládací police o velikosti 800 x 300 mm, nosnost police 40 kg		Konstrukce: práškový lak RAL 7035 světlešedá.Police: světlešedá RAL 7035		2.07	SO101-2NP	1



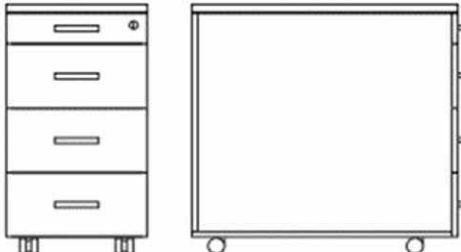


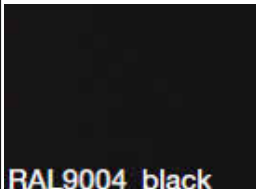


2.07 - Výkaz nábytku												
Kód sestavy	Označení typu	Typ nábytku	Schématický obrázek	Rozměry (mm)	Konstrukce / Materiály	Příslušenství	Barevnost - schéma	Barevnost	Další informace	Místnost umístění	Podlaží	Počet
P	19	Mobilní skladový žebřík		složené: 580/60/2020 mm (š/h/v); rozložené: 580/1030/1900 mm (š/h/v); Výška madla: 1900 mm; Pracovní výška: 3 400 mm	Stabilní hliníková konstrukce, schůdky hliníkové, lehká Madlo pěnové. konstrukce umožňuje snadnou přepravu a manipulaci. nosnost schůdků je 150 kg, počet schodů -6. Hmotnost 6,1 kg.	-		Hliník	Regál výška 3000 mmm	2.07	SO101-2NP	1
SK	06	Regál na šanony		900/400/2650 mm (š/h/v)	pevné šroubované policové regály FIX, nosnost regálů sle statického posudku, kovová konstrukce, nastavitelná výška polic	Příslušenství: police 9 ks		Povrchová úpava: pozink		2.07	SO101-2NP	11





2.08A - Výkaz nábytku												
Kód sestavy	Označení typu	Typ nábytku	Schématický obrázek	Rozměry (mm)	Konstrukce / Materiály	Příslušenství	Barevnost - schéma	Barevnost	Další informace	Místnost umístění	Podlaží	Počet
IS	04	Cedule s piktogramem WC muži		120/120/0,8 mm (§/d/tl)	Nerezový piktogram s obrázkem v tmavě šedé barvě. Připevněn na dveře oboustrannou samolepící páskou	-		Nerezová ocel		2.08A	SO101-2NP	1
P	02	Koš na tříděný odpad		330/410/625 mm (§/h/v)	Uzavíratelný koš s pedálem vyrobený z polypropyenu, objem 50 l	-		černá RAL 9004		2.08A	SO101-2NP	1

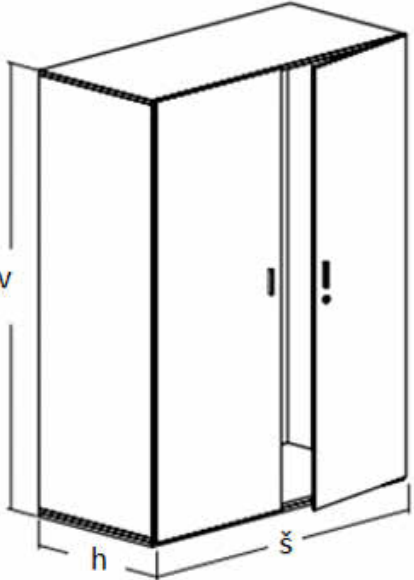

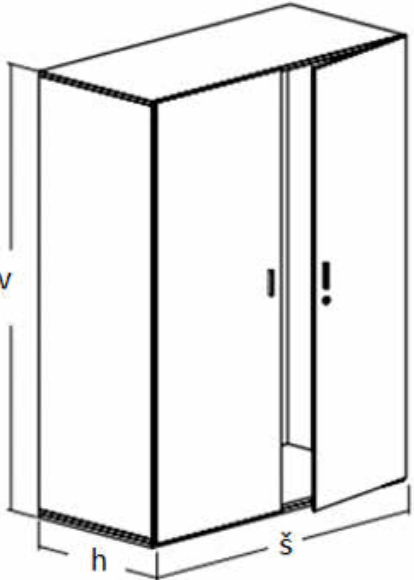

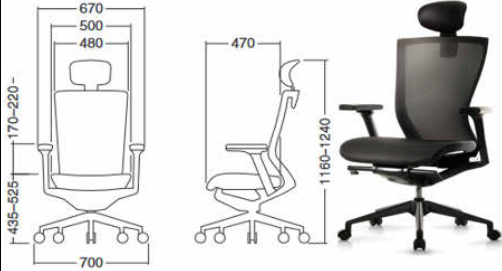

2.09A - Výkaz nábytku												
Kód sestavy	Označení typu	Typ nábytku	Schématický obrázek	Rozměry (mm)	Konstrukce / Materiály	Příslušenství	Barevnost - schéma	Barevnost	Další informace	Místnost umístění	Podlaží	Počet
IS	03	Cedule s piktogramem - WC ženy		120/120/0,8 mm (š/d/tl)	Nerezový piktogram s obrázkem v tmavě šedé barvě. Připevněn na dveře oboustrannou samolepící páskou	-		Nerezová ocel		2.09A	SO101-2NP	1
P	02	Koš na tříděný odpad	  	330/410/625 mm (š/h/v)	Uzavíratelný koš s pedálem vyrobený z polypropyenu, objem 50 l	-		černá RAL 9004		2.09A	SO101-2NP	1



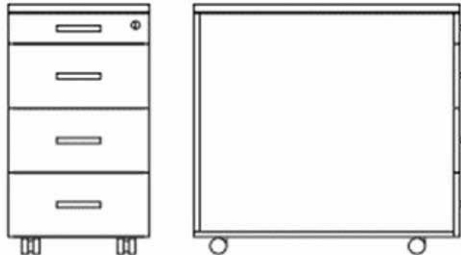


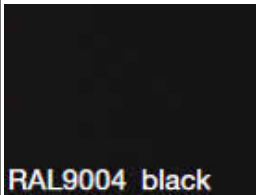

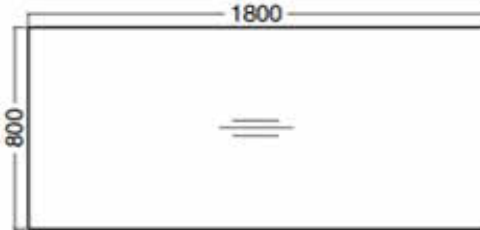

2.09B - Výkaz nábytku												
Kód sestavy	Označení typu	Typ nábytku	Schématický obrázek	Rozměry (mm)	Konstrukce / Materiály	Příslušenství	Barevnost - schéma	Barevnost	Další informace	Místnost umístění	Podlaží	Počet
P	03	Koš na WC		205/280 mm (Ø/v)	Nerezový nášlapný odpadkový koš s vnitřní plastovou nádobou, černá povrchová úprava, objem 5l	-		Černá RAL 9004		2.09B	SO101-2NP	3



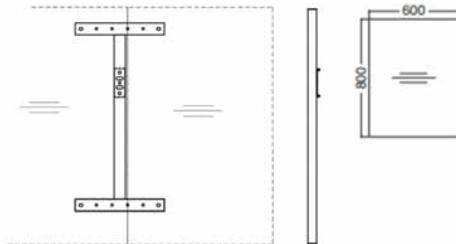



2.11 - Výkaz nábytku												
Kód sestavy	Označení typu	Typ nábytku	Schématický obrázek	Rozměry (mm)	Konstrukce / Materiály	Příslušenství	Barevnost - schéma	Barevnost	Další informace	Místnost umístění	Podlaží	Počet
IS	05	Cedule s piktogramem -WC imobilní		120/120/0,8 mm (š/d/tl)	Nerezový piktogram s obrázkem v tmavě šedé barvě. Připevněn na dveře oboustrannou samolepící páskou	-		Nerezová ocel		2.11	SO101-2NP	1
IS	06	Cedule s piktogramem -přebalovací pult		120/120/0,8 mm (š/d/tl)	Nerezový piktogram s obrázkem v tmavě šedé barvě. Připevněn na dveře oboustrannou samolepící páskou	-		Nerezová ocel		2.11	SO101-2NP	1
P	01	Kancelářský koš		260/315 mm (Ø/v)	Neuzavíratelný, ocelový, potažený epoxidovou pryskyřicí odolnou proti poškrábání, objem 15 l	-		Černá RAL 9004		2.11	SO101-2NP	1

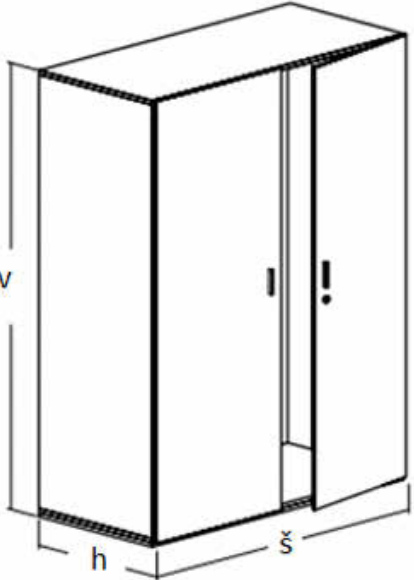

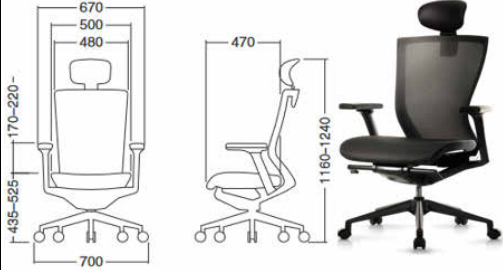

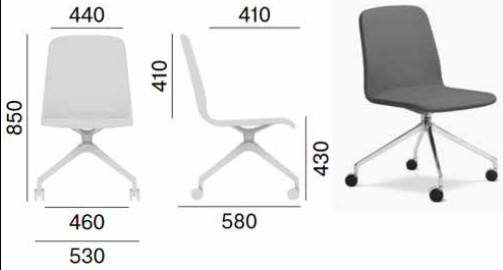

2.12 - Výkaz nábytku												
Kód sestavy	Označení typu	Typ nábytku	Schématický obrázek	Rozměry (mm)	Konstrukce / Materiály	Příslušenství	Barevnost - schéma	Barevnost	Další informace	Místnost umístění	Podlaží	Počet
IS	02	Informační tabulka		187/62 mm (š/v)	Tabulka se skládá z profilu ze stříbrně eloxovaného hliníku, který je zakončen plastovými bočnicemi šedé barvy. Části se do sebe jednoduše zaklapují. Do profilu se vkládá papírový výtisk chráněný krycím antireflexním plastem nebo gravírovaný pásek z umělé hmoty anebo kovový pásek s natištěnými informacemi. Tabulku je možno dle podkladu přišroubovat nebo přilepit pomocí oboustranné lepenky. V plastových bočnicích jsou otvory pro přišroubování.	-		Hliník		2.12	SO101-2NP	1
KK	01	Uzamykatelný mobilní kontejner 3+1		443/600/602 mm (š/h/v)	Materiál korpusu: dřevotřísková deska s melaminovým potahem, tl. 18 mm, Zadní čelo: dřevotřísková deska s melaminovým potahem, tl. 8 mm. Vysunutí zásuvky max. na 75% hloubky. Kontejner je opatřen zámkovým systémem, který centrálně uzavírá a otevírá všechny zásuvky kontejneru a současně blokuje výsuv více než jedné zásuvky.	Příslušenství: zásuvky 3+1 ks, úchytky stříbrný kov - bude vzorováno, uzamykatelná v rámci kanceláře univerzální klíč		Barva: dekor světlého dřeva. Bude vzorováno v rámci autorského dozoru a odsouhlaseno investorem	Uzamykatelný	2.12	SO101-2NP	2
P	01	Kancelářský koš		260/315 mm (Ø/v)	Neuzavíratelný, ocelový, potažený epoxidovou pryskyřicí odolnou proti poškrábání, objem 15 l	-		Černá RAL 9004		2.12	SO101-2NP	2
S	01	Pracovní stůl		1800/800/735 -750 mm (š/h/v)	Pracovní deska: dřevotřísková deska s melaminovým potahem a hranami ABS tl. 2 mm, tl. desky 25 mm. Kovové podnoží ve tvaru A s finální práškovou vrstvou - 2x Noha A, 1x most, 2x horizontální nosník	2x hliníková průchodka RAL 9007		Barva desky: dekor světlého dřeva, barva podnoží: RAL 9007. Bude vzorováno v rámci autorského dozoru a odsouhlaseno investorem		2.12	SO101-2NP	2



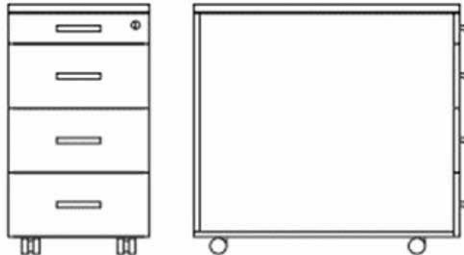


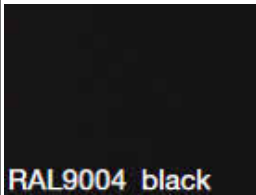


2.12 - Výkaz nábytku												
Kód sestavy	Označení typu	Typ nábytku	Schématický obrázek	Rozměry (mm)	Konstrukce / Materiály	Příslušenství	Barevnost - schéma	Barevnost	Další informace	Místnost umístění	Podlaží	Počet
S	02	Pracovní stůl		1600/800/735-750 mm (š/h/v)	Pracovní deska: dřevotřísková deska s melaminovým potahem a hranami ABS tl. 2 mm, tl. desky 25 mm. Kovové podnoží ve tvaru A s finální práškovou vrstvou - 2x Noha A, 1x most, 2x horizontální nosník	2x hliníková průchodka RAL 9007		Barva desky: dekor světlého dřeva, barva podnoží: RAL 9007. Bude vzorováno v rámci autorského dozoru a odsouhlaseno investorem		2.12	SO101-2NP	1
SK	01	Skříň šatní		600/470/2100 mm (š/h/v)	Materiál korpusu: dřevotřísková deska s melaminovým potahem, tl. 18 mm. Zadní čelo: dřevotřísková deska s melaminovým potahem, tl. 8 mm	Příslušenství: police 2 ks, šatní tyč		Barva: dekor světlého dřeva. Bude vzorováno v rámci autorského dozoru a odsouhlaseno investorem	Uzamykatelná	2.12	SO101-2NP	2



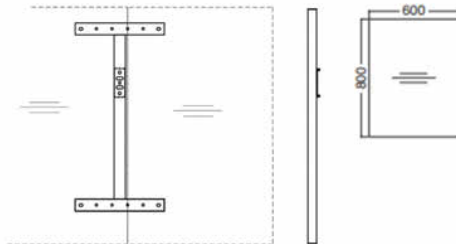



2.12 - Výkaz nábytku												
Kód sestavy	Označení typu	Typ nábytku	Schématický obrázek	Rozměry (mm)	Konstrukce / Materiály	Příslušenství	Barevnost - schéma	Barevnost	Další informace	Místnost umístění	Podlaží	Počet
SK	02	Skříň kancelářská vysoká		800/470/2100 mm (š/h/v)	Materiál korpusu: dřevotřísková deska s melaminovým potahem, tl. 18 mm. Zadní čelo: dřevotřísková deska s melaminovým potahem, tl. 8 mm	Police 4 ks		Dekor světlého dřeva. Bude vzorováno v rámci autorského dozoru a odsouhlaseno investorem	Uzamykatelná	2.12	SO101-2NP	1
SK	03	Skříň kancelářská vysoká		1000/470/2100 mm (š/h/v)	Materiál korpusu: dřevotřísková deska s melaminovým potahem, tl. 18 mm. Zadní čelo: dřevotřísková deska s melaminovým potahem, tl. 8 mm	Police 4 ks		Dekor světlého dřeva. Bude vzorováno v rámci autorského dozoru a odsouhlaseno investorem		2.12	SO101-2NP	4
Z	01	Kancelářská židle		700/470/1160-1240 mm (š/h/v)	Nastavitelná výška křesla, s černými pevnými područkami z formované pěny, područky výškově nastavitelné, celočalouněným sedákem a síťovanou opěrou zad. Podnož z leštěného hliníku s pěti rameny, černá kolečka. Čalounění: složení: 97,9% Polyester, 2,1% Spandex. Gramáž: 263,9 g/m2.	Opěrka hlavy		Barva podnoží: leštěný hliník, Barva čalounění: černá. Bude vzorováno v rámci autorského dozoru a odsouhlaseno investorem	Hmotnost židle: 16 kg, Nastavení sklonu sedáku pomocí páky, nastavení posuvu sedáku pomocí páky, nastavení tuhosti opěrky zad, pomocí klíčky	2.12	SO101-2NP	2

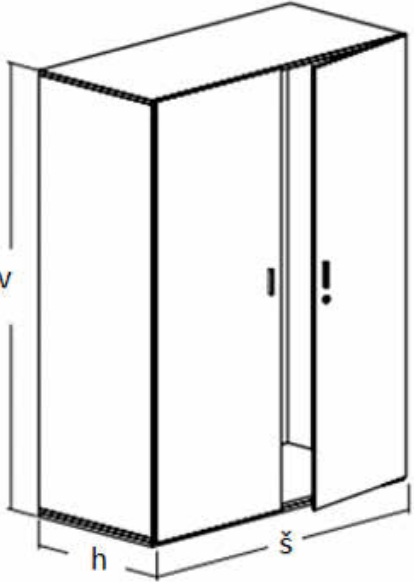

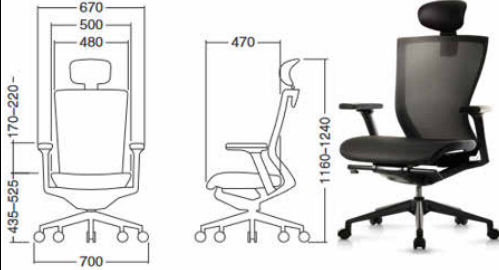

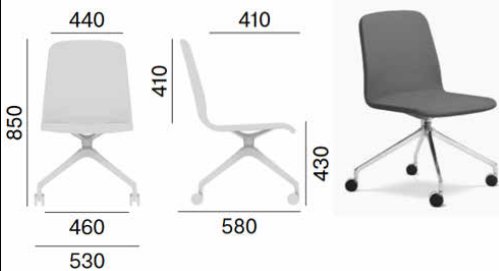

2.13 - Výkaz nábytku												
Kód sestavy	Označení typu	Typ nábytku	Schématický obrázek	Rozměry (mm)	Konstrukce / Materiály	Příslušenství	Barevnost - schéma	Barevnost	Další informace	Místnost umístění	Podlaží	Počet
IS	02	Informační tabulka		187/62 mm (š/v)	Tabulka se skládá z profilu ze sřídlně eloxovaného hliníku, který je zakončen plastovými bočnicemi šedé barvy. Části se do sebe jednoduše zaklapují. Do profilu se vkládá papírový výtisk chráněný krycím antireflexním plastem nebo gravírovaný pásek z umělé hmoty anebo kovový pásek s natištěnými informacemi. Tabulku je možno dle podkladu přišroubovat nebo přilepit pomocí oboustranné lepenky. V plastových bočnicích jsou otvory pro přišroubování.	-		Hliník		2.13	SO101-2NP	1
KK	01	Uzamykatelný mobilní kontejner 3+1		443/600/602 mm (š/h/v)	Materiál korpusu: dřevotřísková deska s melaminovým potahem, tl. 18 mm, Zadní čelo: dřevotřísková deska s melaminovým potahem, tl. 8 mm. Vysunutí zásuvky max. na 75% hloubky. Kontejner je opatřen zámkovým systémem, který centrálně uzavírá a otevírá všechny zásuvky kontejneru a současně blokuje výsuv více než jedné zásuvky.	Příslušenství: zásuvky 3+1 ks, úchytky stříbrný kov - bude vzorováno, uzamykatelná v rámci kanceláře univerzální klíč		Barva: dekor světlého dřeva. Bude vzorováno v rámci autorského dozoru a odsouhlaseno investorem	Uzamykatelný	2.13	SO101-2NP	1
P	01	Kancelářský koš		260/315 mm (Ø/v)	Neuzavíratelný, ocelový, potažený epoxidovou pryskyřicí odolnou proti poškrábání, objem 15 l	-		Černá RAL 9004		2.13	SO101-2NP	1
S	01	Pracovní stůl	 	1800/800/735 -750 mm (š/h/v)	Pracovní deska: dřevotřísková deska s melaminovým potahem a hranami ABS tl. 2 mm, tl. desky 25 mm. Kovové podnoží ve tvaru A s finální práškovou vrstvou - 2x Noha A, 1x most, 2x horizontální nosník	2x hliníková průchodka RAL 9007		Barva desky: dekor světlého dřeva, barva podnoží: RAL 9007. Bude vzorováno v rámci autorského dozoru a odsouhlaseno investorem		2.13	SO101-2NP	1



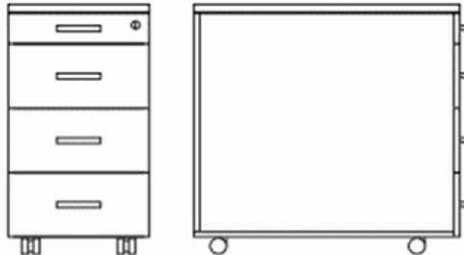


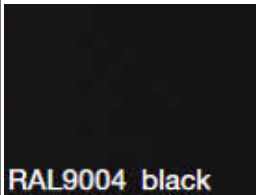

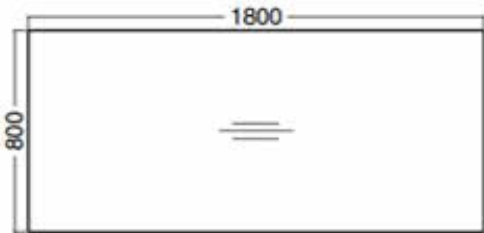

2.13 - Výkaz nábytku												
Kód sestavy	Označení typu	Typ nábytku	Schématický obrázek	Rozměry (mm)	Konstrukce / Materiály	Příslušenství	Barevnost - schéma	Barevnost	Další informace	Místnost umístění	Podlaží	Počet
S	02	Pracovní stůl		1600/800/735-750 mm (š/h/v)	Pracovní deska: dřevotřísková deska s melaminovým potahem a hranami ABS tl. 2 mm, tl. desky 25 mm. Kovové podnoží ve tvaru A s finální práškovou vrstvou - 2x Noha A, 1x most, 2x horizontální nosník	2x hliníková průchodka RAL 9007		Barva desky: dekor světlého dřeva, barva podnoží: RAL 9007. Bude vzorováno v rámci autorského dozoru a odsouhlaseno investorem		2.13	SO101-2NP	2
S	04	Přídavná deska stolu		800/600 mm (š/h)	Pracovní deska: dřevotřísková deska s melaminovým potahem tl. 25 mm a hranami ABS tl. 2 mm	Držák nástavce		Barva desky: dekor světlého dřeva. barva držáku: RAL 9007. Bude vzorováno v rámci autorského dozoru a odsouhlaseno investorem	Výška stolových sestav nastavitelná v rozmezí 735 -750 mm	2.13	SO101-2NP	1
SK	01	Skříň šatní		600/470/2100 mm (š/h/v)	Materiál korpusu: dřevotřísková deska s melaminovým potahem, tl. 18 mm. Zadní čelo: dřevotřísková deska s melaminovým potahem, tl. 8 mm	Příslušenství: police 2 ks, šatní tyč		Barva: dekor světlého dřeva. Bude vzorováno v rámci autorského dozoru a odsouhlaseno investorem	Uzamykatelná	2.13	SO101-2NP	1



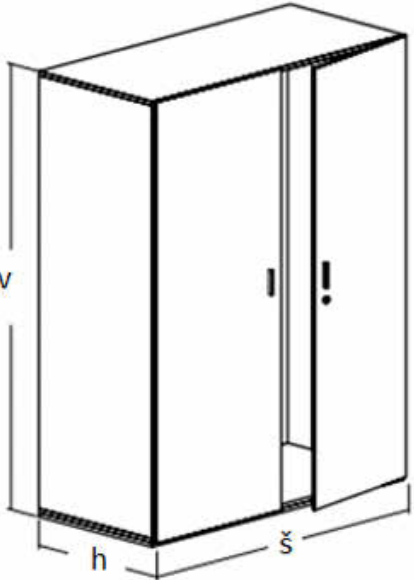



2.13 - Výkaz nábytku												
Kód sestavy	Označení typu	Typ nábytku	Schématický obrázek	Rozměry (mm)	Konstrukce / Materiály	Příslušenství	Barevnost - schéma	Barevnost	Další informace	Místnost umístění	Podlaží	Počet
SK	03	Skříň kancelářská vysoká		1000/470/2100 mm (š/h/v)	Materiál korpusu: dřevotřísková deska s melaminovým potahem, tl. 18 mm. Zadní čelo: dřevotřísková deska s melaminovým potahem, tl. 8 mm	Police 4 ks		Dekor světlého dřeva. Bude vzorováno v rámci autorského dozoru a odsouhlaseno investorem		2.13	SO101-2NP	6
Z	01	Kancelářská židle		700/470/1160-1240 mm (š/h/v)	Nastavitelná výška řesla, s černými pevnými područkami z formované pěny, područky výškově nastavitelné, celočalouněným sedákem a síťovanou opěrou zad. Podnož z leštěného hliníku s pěti rameny, černá kolečka. Čalounění: složení: 97,9% Polyester, 2,1% Spandex. Gramáž: 263,9 g/m2.	Opěrka hlavy		Barva podnoží: leštěný hliník, Barva čalounění: černá. Bude vzorováno v rámci autorského dozoru a odsouhlaseno investorem	Hmotnost židle: 16 kg, Nastavení sklonu sedáku pomocí páky, nastavení posuvu sedáku pomocí páky, nastavení tuhosti opěrky zad, pomocí klíčky	2.13	SO101-2NP	1
Z	03	Konferenční židle		530/580/860 mm (š/h/v); viz nákres	4-ramenný hliníkový kříž, leštěný, kolečka na koberce, černá, Ø 60 mm, hmotnost 8 kg, celočalouněný korpus, tloušťka opěráku 12 mm, tloušťka sedáku 12 mm, materiál: 100% polyester, gramáž: 400g/m2	-		Barva podnoží: chrom, barvačalounění: tmavě šedá. Bude vzorováno v rámci autorského dozoru a odsouhlaseno investorem		2.13	SO101-2NP	6




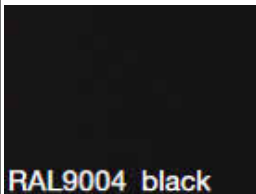


2.14 - Výkaz nábytku												
Kód sestavy	Označení typu	Typ nábytku	Schématický obrázek	Rozměry (mm)	Konstrukce / Materiály	Příslušenství	Barevnost - schéma	Barevnost	Další informace	Místnost umístění	Podlaží	Počet
IS	02	Informační tabulka		187/62 mm (š/v)	Tabulka se skládá z profilu ze sřídlně eloxovaného hliníku, který je zakončen plastovými bočnicemi šedé barvy. Části se do sebe jednoduše zaklapují. Do profilu se vkládá papírový výtisk chráněný krycím antireflexním plastem nebo gravírovaný pásek z umělé hmoty anebo kovový pásek s natištěnými informacemi. Tabulku je možno dle podkladu přišroubovat nebo přilepit pomocí oboustranné lepenky. V plastových bočnicích jsou otvory pro přišroubování.	-		Hliník		2.14	SO101-2NP	1
KK	01	Uzamykatelný mobilní kontejner 3+1		443/600/602 mm (š/h/v)	Materiál korpusu: dřevotřísková deska s melaminovým potahem, tl. 18 mm, Zadní čelo: dřevotřísková deska s melaminovým potahem, tl. 8 mm. Vysunutí zásuvky max. na 75% hloubky. Kontejner je opatřen zámkovým systémem, který centrálně uzavírá a otevírá všechny zásuvky kontejneru a současně blokuje výsuv více než jedné zásuvky.	Příslušenství: zásuvky 3+1 ks, úchytky stříbrný kov - bude vzorováno, uzamykatelná v rámci kanceláře univerzální klíč		Barva: dekor světlého dřeva. Bude vzorováno v rámci autorského dozoru a odsouhlaseno investorem	Uzamykatelný	2.14	SO101-2NP	1
P	01	Kancelářský koš		260/315 mm (Ø/v)	Neuzavíratelný, ocelový, potažený epoxidovou pryskyřicí odolnou proti poškrábání, objem 15 l	-		Černá RAL 9004		2.14	SO101-2NP	1
S	01	Pracovní stůl		1800/800/735 -750 mm (š/h/v)	Pracovní deska: dřevotřísková deska s melaminovým potahem a hranami ABS tl. 2 mm, tl. desky 25 mm. Kovové podnoží ve tvaru A s finální práškovou vrstvou - 2x Noha A, 1x most, 2x horizontální nosník	2x hliníková průchodka RAL 9007		Barva desky: dekor světlého dřeva, barva podnoží: RAL 9007. Bude vzorováno v rámci autorského dozoru a odsouhlaseno investorem		2.14	SO101-2NP	1



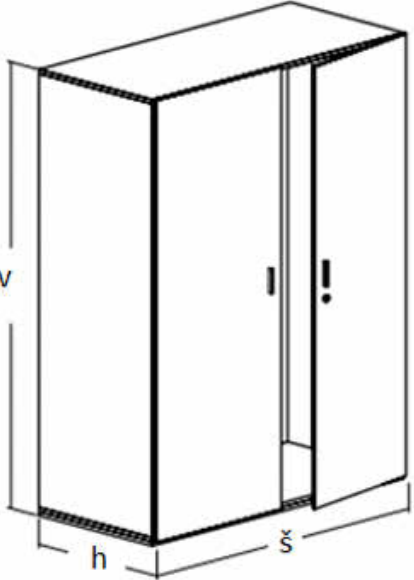

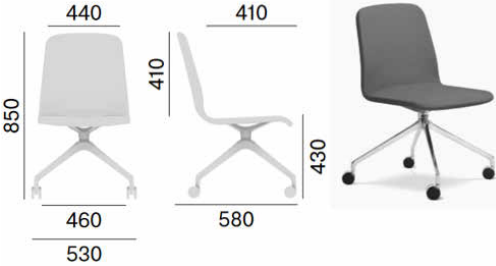

2.14 - Výkaz nábytku												
Kód sestavy	Označení typu	Typ nábytku	Schématický obrázek	Rozměry (mm)	Konstrukce / Materiály	Příslušenství	Barevnost - schéma	Barevnost	Další informace	Místnost umístění	Podlaží	Počet
S	02	Pracovní stůl		1600/800/735-750 mm (š/h/v)	Pracovní deska: dřevotřísková deska s melaminovým potahem a hranami ABS tl. 2 mm, tl. desky 25 mm. Kovové podnoží ve tvaru A s finální práškovou vrstvou - 2x Noha A, 1x most, 2x horizontální nosník	2x hliníková průchodka RAL 9007		Barva desky: dekor světlého dřeva, barva podnoží: RAL 9007. Bude vzorováno v rámci autorského dozoru a odsouhlaseno investorem		2.14	SO101-2NP	2
S	04	Přídavná deska stolu		800/600 mm (š/h)	Pracovní deska: dřevotřísková deska s melaminovým potahem tl. 25 mm a hranami ABS tl. 2 mm	Držák nástavce		Barva desky: dekor světlého dřeva. barva držáku: RAL 9007. Bude vzorováno v rámci autorského dozoru a odsouhlaseno investorem	Výška stolových sestav nastavitelná v rozmezí 735 -750 mm	2.14	SO101-2NP	1
SK	01	Skříň šatní		600/470/2100 mm (š/h/v)	Materiál korpusu: dřevotřísková deska s melaminovým potahem, tl. 18 mm. Zadní čelo: dřevotřísková deska s melaminovým potahem, tl. 8 mm	Příslušenství: police 2 ks, šatní tyč		Barva: dekor světlého dřeva. Bude vzorováno v rámci autorského dozoru a odsouhlaseno investorem	Uzamykatelná	2.14	SO101-2NP	1




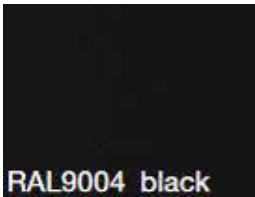
2.14 - Výkaz nábytku												
Kód sestavy	Označení typu	Typ nábytku	Schématický obrázek	Rozměry (mm)	Konstrukce / Materiály	Příslušenství	Barevnost - schéma	Barevnost	Další informace	Místnost umístění	Podlaží	Počet
SK	03	Skříň kancelářská vysoká		1000/470/2100 mm (š/h/v)	Materiál korpusu: dřevotřísková deska s melaminovým potahem, tl. 18 mm. Zadní čelo: dřevotřísková deska s melaminovým potahem, tl. 8 mm	Police 4 ks		Dekor světlého dřeva. Bude vzorováno v rámci autorského dozoru a odsouhlaseno investorem		2.14	SO101-2NP	6
Z	01	Kancelářská židle		700/470/1160-1240 mm (š/h/v)	Nastavitelná výška řesla, s černými pevnými područkami z formované pěny, područky výškově nastavitelné, celočalouněným sedákem a síťovanou opěrou zad. Podnož z leštěného hliníku s pěti rameny, černá kolečka. Čalounění: složení: 97,9% Polyester, 2,1% Spandex. Gramáž: 263,9 g/m2.	Opěrka hlavy		Barva podnoží: leštěný hliník, Barva čalounění: černá. Bude vzorováno v rámci autorského dozoru a odsouhlaseno investorem	Hmotnost židle: 16 kg, Nastavení sklonu sedáku pomocí páky, nastavení posuvu sedáku pomocí páky, nastavení tuhosti opěrky zad, pomocí klíčky	2.14	SO101-2NP	1
Z	03	Konferenční židle		530/580/860 mm (š/h/v); viz nákres	4-ramenný hliníkový kříž, leštěný, kolečka na koberce, černá, Ø 60 mm, hmotnost 8 kg, celočalouněný korpus, tloušťka opěráku 12 mm, tloušťka sedáku 12 mm, materiál: 100% polyester, gramáž: 400g/m2	-		Barva podnoží: chrom, barvačalounění: tmavě šedá. Bude vzorováno v rámci autorského dozoru a odsouhlaseno investorem		2.14	SO101-2NP	6




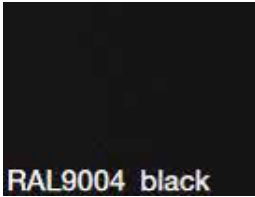
2.15 - Výkaz nábytku												
Kód sestavy	Označení typu	Typ nábytku	Schématický obrázek	Rozměry (mm)	Konstrukce / Materiály	Příslušenství	Barevnost - schéma	Barevnost	Další informace	Místnost umístění	Podlaží	Počet
IS	02	Informační tabulka		187/62 mm (š/v)	Tabulka se skládá z profilu ze sřídlně eloxovaného hliníku, který je zakončen plastovými bočnicemi šedé barvy. Části se do sebe jednoduše zaklapují. Do profilu se vkládá papírový výtisk chráněný krycím antireflexním plastem nebo gravírovaný pásek z umělé hmoty anebo kovový pásek s natištěnými informacemi. Tabulku je možno dle podkladu přišroubovat nebo přilepit pomocí oboustranné lepenky. V plastových bočnicích jsou otvory pro přišroubování.	-		Hliník		2.15	SO101-2NP	1
KK	01	Uzamykatelný mobilní kontejner 3+1		443/600/602 mm (š/h/v)	Materiál korpusu: dřevotřísková deska s melaminovým potahem, tl. 18 mm, Zadní čelo: dřevotřísková deska s melaminovým potahem, tl. 8 mm. Vysunutí zásuvky max. na 75% hloubky. Kontejner je opatřen zámkovým systémem, který centrálně uzavírá a otevírá všechny zásuvky kontejneru a současně blokuje výsuv více než jedné zásuvky.	Příslušenství: zásuvky 3+1 ks, úchytky stříbrný kov - bude vzorováno, uzamykatelná v rámci kanceláře univerzální klíč		Barva: dekor světlého dřeva. Bude vzorováno v rámci autorského dozoru a odsouhlaseno investorem	Uzamykatelný	2.15	SO101-2NP	3
P	01	Kancelářský koš		260/315 mm (Ø/v)	Neuzavíratelný, ocelový, potažený epoxidovou pryskyřicí odolnou proti poškrábání, objem 15 l	-		Černá RAL 9004		2.15	SO101-2NP	3
S	01	Pracovní stůl	 	1800/800/735 -750 mm (š/h/v)	Pracovní deska: dřevotřísková deska s melaminovým potahem a hranami ABS tl. 2 mm, tl. desky 25 mm. Kovové podnoží ve tvaru A s finální práškovou vrstvou - 2x Noha A, 1x most, 2x horizontální nosník	2x hliníková průchodka RAL 9007		Barva desky: dekor světlého dřeva, barva podnoží: RAL 9007. Bude vzorováno v rámci autorského dozoru a odsouhlaseno investorem		2.15	SO101-2NP	4



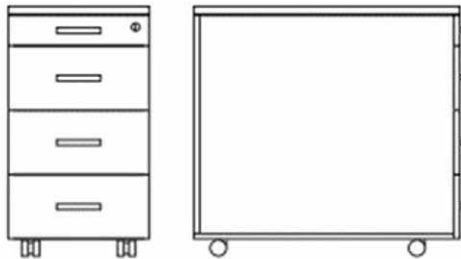


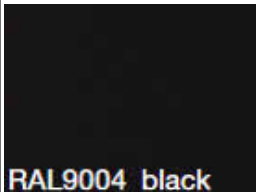


2.15 - Výkaz nábytku												
Kód sestavy	Označení typu	Typ nábytku	Schématický obrázek	Rozměry (mm)	Konstrukce / Materiály	Příslušenství	Barevnost - schéma	Barevnost	Další informace	Místnost umístění	Podlaží	Počet
SK	01	Skříň šatní		600/470/2100 mm (š/h/v)	Materiál korpusu: dřevotřísková deska s melaminovým potahem, tl. 18 mm. Zadní čelo: dřevotřísková deska s melaminovým potahem, tl. 8 mm	Příslušenství: police 2 ks, šatní tyč		Barva: dekor světlého dřeva. Bude vzorováno v rámci autorského dozoru a odsouhlaseno investorem	Uzamykatelná	2.15	SO101-2NP	3
SK	03	Skříň kancelářská vysoká		1000/470/2100 mm (š/h/v)	Materiál korpusu: dřevotřísková deska s melaminovým potahem, tl. 18 mm. Zadní čelo: dřevotřísková deska s melaminovým potahem, tl. 8 mm	Police 4 ks		Dekor světlého dřeva. Bude vzorováno v rámci autorského dozoru a odsouhlaseno investorem		2.15	SO101-2NP	6
Z	01	Kancelářská židle		700/470/1160-1240 mm (š/h/v)	Nastavitelná výška křesla, s černými pevnými područkami z formované pěny, područky výškově nastavitelné, celočalouněným sedákem a síťovanou opěrou zad. Podnož z leštěného hliníku s pěti rameny, černá kolečka. Čalounění: složení: 97,9% Polyester, 2,1% Spandex. Gramáž: 263,9 g/m2.	Opěrka hlavy		Barva podnoží: leštěný hliník, Barva čalounění: černá. Bude vzorováno v rámci autorského dozoru a odsouhlaseno investorem	Hmotnost židle: 16 kg, Nastavení sklonu sedáku pomocí páky, nastavení posuvu sedáku pomocí páky, nastavení tuhosti opěrky zad, pomocí klíčky	2.15	SO101-2NP	3



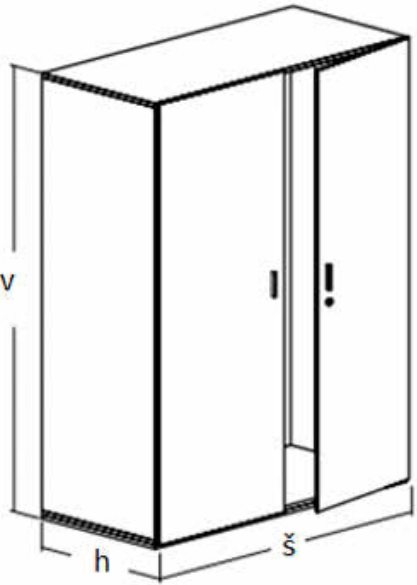

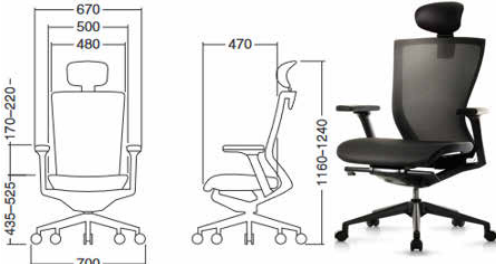

2.16 - Výkaz nábytku												
Kód sestavy	Označení typu	Typ nábytku	Schématický obrázek	Rozměry (mm)	Konstrukce / Materiály	Příslušenství	Barevnost - schéma	Barevnost	Další informace	Místnost umístění	Podlaží	Počet
IS	02	Informační tabulka		187/62 mm (š/v)	Tabulka se skládá z profilu ze sříbrně eloxovaného hliníku, který je zakončen plastovými bočnicemi šedé barvy. Části se do sebe jednoduše zaklapují. Do profilu se vkládá papírový výtisk chráněný krycím antireflexním plastem nebo gravírovaný pásek z umělé hmoty anebo kovový pásek s natištěnými informacemi. Tabulku je možno dle podkladu přišroubovat nebo přilepit pomocí oboustranné lepenky. V plastových bočnicích jsou otvory pro přišroubování.	-		Hliník		2.16	SO101-2NP	1
P	01	Kancelářský koš		260/315 mm (Ø/v)	Neuzavíratelný, ocelový, potažený epoxidovou pryskyřicí odolnou proti poškrábání, objem 15 l	-		Černá RAL 9004		2.16	SO101-2NP	1
P	14	Věšák stojanový		510/1760 mm (Ø/v)	Konstrukce z masivního dřeva světlé barvy	-		Světlé dřevo. Bude vzorováno v rámci autorského dozoru a odsouhlaseno investorem		2.16	SO101-2NP	1






2.16 - Výkaz nábytku												
Kód sestavy	Označení typu	Typ nábytku	Schématický obrázek	Rozměry (mm)	Konstrukce / Materiály	Příslušenství	Barevnost - schéma	Barevnost	Další informace	Místnost umístění	Podlaží	Počet
S	05	Konferenční stůl		1400/800/735-750 mm (š/h/v)	Pracovní deska: dřevotřísková deska s melaminovým potahem a hranami ABS tl. 2 mm, Tl. Desky: 25 mm. Kovové podnoží ve tvaru A s finální práškovou vrstvou - 2x Noha A, 1x most, 2x horizontální nosník	-		Barva desky: dekor světlého dřeva, barva podnoží: RAL 9007. Bude vzorováno v rámci autorského dozoru a odsouhlaseno investorem		2.16	SO101-2NP	10
SK	03	Skříň kancelářská vysoká		1000/470/2100 mm (š/h/v)	Materiál korpusu: dřevotřísková deska s melaminovým potahem, tl. 18 mm. Zadní čelo: dřevotřísková deska s melaminovým potahem, tl. 8 mm	Police 4 ks		Dekor světlého dřeva. Bude vzorováno v rámci autorského dozoru a odsouhlaseno investorem		2.16	SO101-2NP	5
Z	03	Konferenční židle		530/580/860 mm (š/h/v); viz nákres	4-ramenný hliníkový kříž, leštěný, kolečka na koberce, černá, Ø 60 mm, hmotnost 8 kg, celočalouněný korpus, tloušťka opěráku 12 mm, tloušťka sedáku 12 mm, materiál: 100% polyester, gramáž: 400g/m2	-		Barva podnoží: chrom, barvačalounění: tmavě šedá. Bude vzorováno v rámci autorského dozoru a odsouhlaseno investorem		2.16	SO101-2NP	20



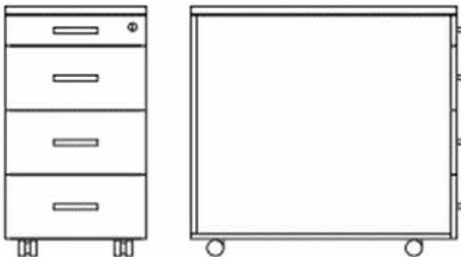


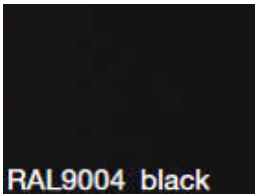


2.17 - Výkaz nábytku												
Kód sestavy	Označení typu	Typ nábytku	Schématický obrázek	Rozměry (mm)	Konstrukce / Materiály	Příslušenství	Barevnost - schéma	Barevnost	Další informace	Místnost umístění	Podlaží	Počet
IS	07	Cedule s piktogramem -sprcha ženy		120/120/0,8 mm (š/d/tl)	Nerezový piktogram s obrázkem v tmavě šedé barvě. Připevněn na dveře oboustrannou samolepicí páskou	-		Nerezová ocel		2.17	SO101-2NP	1
P	15	Sprchová stolička		330/275/480 mm (š/h/v)	Konstrukce z plastu - akrylátu s otvory pro manipulaci, nosnost 130 kg	-		Černá RAL 9004		2.17	SO101-2NP	1



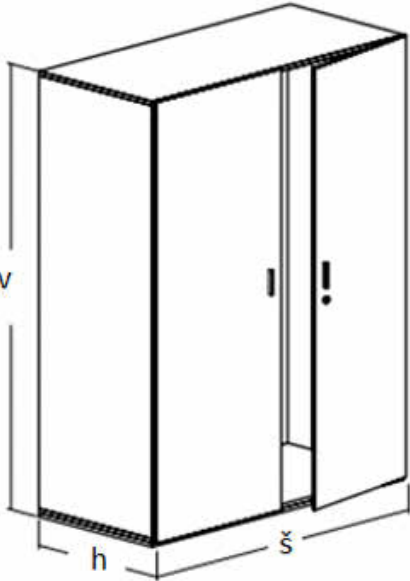

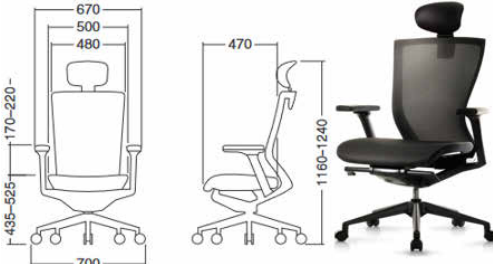

2.19 - Výkaz nábytku												
Kód sestavy	Označení typu	Typ nábytku	Schématický obrázek	Rozměry (mm)	Konstrukce / Materiály	Příslušenství	Barevnost - schéma	Barevnost	Další informace	Místnost umístění	Podlaží	Počet
IS	08	Cedule s piktogramem -sprcha muži		120/120/0,8 mm (š/d/tl)	Nerezový piktogram s obrázkem v tmavě šedé barvě. Připevněn na dveře oboustrannou samolepící páskou	-		Nerezová ocel		2.19	SO101-2NP	1
P	15	Sprchová stolička		330/275/480 mm (š/h/v)	Konstrukce z plastu - akrylátu s otvory pro manipulaci, nosnost 130 kg	-		Černá RAL 9004		2.19	SO101-2NP	1



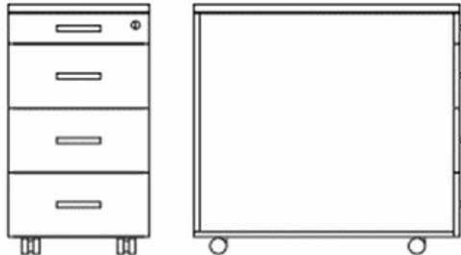


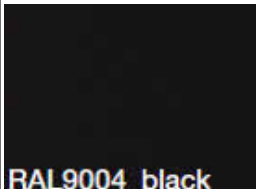

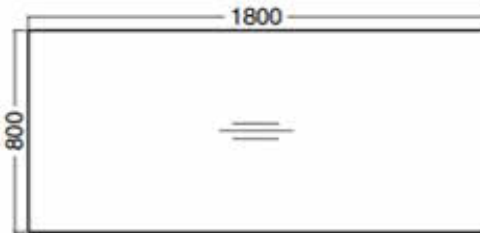

2.20 - Výkaz nábytku												
Kód sestavy	Označení typu	Typ nábytku	Schématický obrázek	Rozměry (mm)	Konstrukce / Materiály	Příslušenství	Barevnost - schéma	Barevnost	Další informace	Místnost umístění	Podlaží	Počet
IS	02	Informační tabulka		187/62 mm (š/v)	Tabulka se skládá z profilu ze stříbrně eloxovaného hliníku, který je zakončen plastovými bočnicemi šedé barvy. Části se do sebe jednoduše zaklapují. Do profilu se vkládá papírový výtisk chráněný krycím antireflexním plastem nebo gravírovaný pásek z umělé hmoty anebo kovový pásek s natištěnými informacemi. Tabulku je možno dle podkladu přišroubovat nebo přilepit pomocí oboustranné lepenky. V plastových bočnicích jsou otvory pro přišroubování.	-		Hliník		2.20	SO101-2NP	1
KK	01	Uzamykatelný mobilní kontejner 3+1		443/600/602 mm (š/h/v)	Materiál korpusu: dřevotřísková deska s melaminovým potahem, tl. 18 mm, Zadní čelo: dřevotřísková deska s melaminovým potahem, tl. 8 mm. Vysunutí zásuvky max. na 75% hloubky. Kontejner je opatřen zámkovým systémem, který centrálně uzavírá a otevírá všechny zásuvky kontejneru a současně blokuje výsuv více než jedné zásuvky.	Příslušenství: zásuvky 3+1 ks, úchytky stříbrný kov - bude vzorováno, uzamykatelná v rámci kanceláře univerzální klíč		Barva: dekor světlého dřeva. Bude vzorováno v rámci autorského dozoru a odsouhlaseno investorem	Uzamykatelný	2.20	SO101-2NP	2
P	01	Kancelářský koš		260/315 mm (Ø/v)	Neuzavíratelný, ocelový, potažený epoxidovou pryskyřicí odolnou proti poškrábání, objem 15 l	-		Černá RAL 9004		2.20	SO101-2NP	2
P	14	Věšák stojanový		510/1760 mm (Ø/v)	Konstrukce z masivního dřeva světlé barvy	-		Světlé dřevo. Bude vzorováno v rámci autorského dozoru a odsouhlaseno investorem		2.20	SO101-2NP	1





2.20 - Výkaz nábytku												
Kód sestavy	Označení typu	Typ nábytku	Schématický obrázek	Rozměry (mm)	Konstrukce / Materiály	Příslušenství	Barevnost - schéma	Barevnost	Další informace	Místnost umístění	Podlaží	Počet
S	01	Pracovní stůl		1800/800/735 -750 mm (š/h/v)	Pracovní deska: dřevotřísková deska s melaminovým potahem a hranami ABS tl. 2 mm, tl. desky 25 mm. Kovové podnoží ve tvaru A s finální práškovou vrstvou - 2x Noha A, 1x most, 2x horizontální nosník	2x hliníková průchodka RAL 9007		Barva desky: dekor světlého dřeva, barva podnoží: RAL 9007. Bude vzorováno v rámci autorského dozoru a odsouhlaseno investorem		2.20	SO101-2NP	2
SK	02	Skříň kancelářská vysoká		800/470/2100 mm (š/h/v)	Materiál korpusu: dřevotřísková deska s melaminovým potahem, tl. 18 mm. Zadní čelo: dřevotřísková deska s melaminovým potahem, tl. 8 mm	Police 4 ks		Dekor světlého dřeva. Bude vzorováno v rámci autorského dozoru a odsouhlaseno investorem	Uzamykatelná	2.20	SO101-2NP	4
Z	01	Kancelářská židle		700/470/1160-1240 mm (š/h/v)	Nastavitelná výška křesla, s černými pevnými područkami z formované pěny, područky výškově nastavitelné, celočalouněným sedákem a síťovanou opěrou zad. Podnož z leštěného hliníku s pěti rameny, černá kolečka. Čalounění: složení: 97,9% Polyester, 2,1% Spandex. Gramáž: 263,9 g/m2.	Opěrka hlavy		Barva podnoží: leštěný hliník, Barva čalounění: černá. Bude vzorováno v rámci autorského dozoru a odsouhlaseno investorem	Hmotnost židle: 16 kg, Nastavení sklonu sedáku pomocí páky, nastavení posuvu sedáku pomocí páky, nastavení tuhosti opěrky zad, pomocí klíčky	2.20	SO101-2NP	2

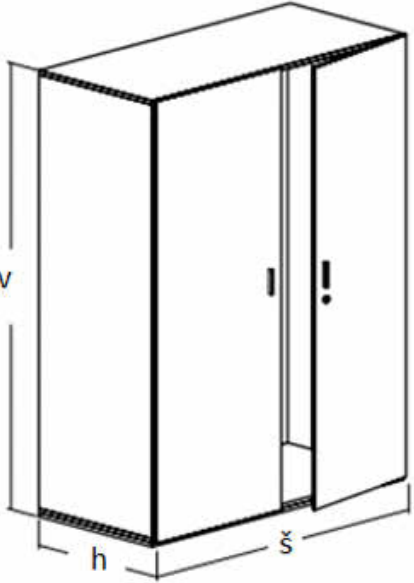



2.21 - Výkaz nábytku												
Kód sestavy	Označení typu	Typ nábytku	Schématický obrázek	Rozměry (mm)	Konstrukce / Materiály	Příslušenství	Barevnost - schéma	Barevnost	Další informace	Místnost umístění	Podlaží	Počet
IS	02	Informační tabulka		187/62 mm (š/v)	Tabulka se skládá z profilu ze sřibně eloxovaného hliníku, který je zakončen plastovými bočnicemi šedé barvy. Části se do sebe jednoduše zaklapují. Do profilu se vkládá papírový výtisk chráněný krycím antireflexním plastem nebo gravírovaný pásek z umělé hmoty anebo kovový pásek s natištěnými informacemi. Tabulku je možno dle podkladu přišroubovat nebo přilepit pomocí oboustranné lepenky. V plastových bočnicích jsou otvory pro přišroubování.	-		Hliník		2.21	SO101-2NP	1
P	17	Vozík na šanony		870/390/1030 mm (š/h/v)	Kovová konstrukce, která je povrchově upravena práškovým lakem. Čtyři otočná kola se šedým pryžovým běhounem. Police z laminované dřevotřísky o průměru 18 mm, ABS hrana 2 mm.Celková hmotnost 18 kg, celková nosnost 120 kg.	dvě police na deset pořadačů, šíře 80 mm + vrchní odkládací police o velikosti 800 x 300 mm, nosnost police 40 kg		Konstrukce: práškový lak RAL 7035 světlešedá.Police: světlešedá RAL 7035		2.21	SO101-2NP	1
SK	06	Regál na šanony		900/400/2650 mm (š/h/v)	pevné šroubované policové regály FIX, nosnost regálů sle statického posudku, kovová konstrukce, nastavitelná výška polic	Příslušenství: police 9 ks		Povrchová úpava: pozink		2.21	SO101-2NP	9



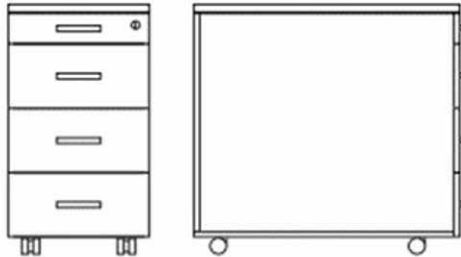


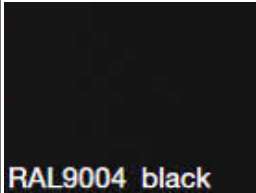

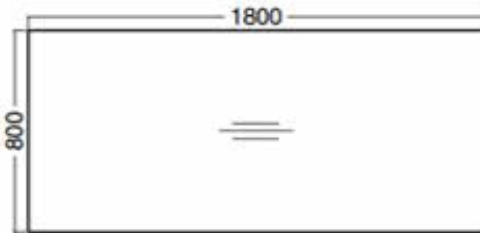

2.22 - Výkaz nábytku												
Kód sestavy	Označení typu	Typ nábytku	Schématický obrázek	Rozměry (mm)	Konstrukce / Materiály	Příslušenství	Barevnost - schéma	Barevnost	Další informace	Místnost umístění	Podlaží	Počet
IS	02	Informační tabulka		187/62 mm (š/v)	Tabulka se skládá z profilu ze sřibně eloxovaného hliníku, který je zakončen plastovými bočnicemi šedé barvy. Části se do sebe jednoduše zaklapují. Do profilu se vkládá papírový výtisk chráněný krycím antireflexním plastem nebo gravírovaný pásek z umělé hmoty anebo kovový pásek s natištěnými informacemi. Tabulku je možno dle podkladu přišroubovat nebo přilepit pomocí oboustranné lepenky. V plastových bočnicích jsou otvory pro přišroubování.	-		Hliník		2.22	SO101-2NP	1
KK	01	Uzamykatelný mobilní kontejner 3+1		443/600/602 mm (š/h/v)	Materiál korpusu: dřevotřísková deska s melaminovým potahem, tl. 18 mm, Zadní čelo: dřevotřísková deska s melaminovým potahem, tl. 8 mm. Vysunutí zásuvky max. na 75% hloubky. Kontejner je opatřen zámkovým systémem, který centrálně uzavírá a otevírá všechny zásuvky kontejneru a současně blokuje výsuv více než jedné zásuvky.	Příslušenství: zásuvky 3+1 ks, úchytky stříbrný kov - bude vzorováno, uzamykatelná v rámci kanceláře univerzální klíč		Barva: dekor světlého dřeva. Bude vzorováno v rámci autorského dozoru a odsouhlaseno investorem	Uzamykatelný	2.22	SO101-2NP	2
P	01	Kancelářský koš		260/315 mm (Ø/v)	Neuzavíratelný, ocelový, potažený epoxidovou pryskyřicí odolnou proti poškrábání, objem 15 l	-		Černá RAL 9004		2.22	SO101-2NP	2
P	14	Věšák stojanový		510/1760 mm (Ø/v)	Konstrukce z masivního dřeva světlé barvy	-		Světlé dřevo. Bude vzorováno v rámci autorského dozoru a odsouhlaseno investorem		2.22	SO101-2NP	1





2.22 - Výkaz nábytku												
Kód sestavy	Označení typu	Typ nábytku	Schématický obrázek	Rozměry (mm)	Konstrukce / Materiály	Příslušenství	Barevnost - schéma	Barevnost	Další informace	Místnost umístění	Podlaží	Počet
S	01	Pracovní stůl		1800/800/735 -750 mm (š/h/v)	Pracovní deska: dřevotřísková deska s melaminovým potahem a hranami ABS tl. 2 mm, tl. desky 25 mm. Kovové podnoží ve tvaru A s finální práškovou vrstvou - 2x Noha A, 1x most, 2x horizontální nosník	2x hliníková průchodka RAL 9007		Barva desky: dekor světlého dřeva, barva podnoží: RAL 9007. Bude vzorováno v rámci autorského dozoru a odsouhlaseno investorem		2.22	SO101-2NP	2
SK	02	Skříň kancelářská vysoká		800/470/2100 mm (š/h/v)	Materiál korpusu: dřevotřísková deska s melaminovým potahem, tl. 18 mm. Zadní čelo: dřevotřísková deska s melaminovým potahem, tl. 8 mm	Police 4 ks		Dekor světlého dřeva. Bude vzorováno v rámci autorského dozoru a odsouhlaseno investorem	Uzamykatelná	2.22	SO101-2NP	4
Z	01	Kancelářská židle		700/470/1160-1240 mm (š/h/v)	Nastavitelná výška křesla, s černými pevnými područkami z formované pěny, područky výškově nastavitelné, celočalouněným sedákem a síťovanou opěrou zad. Podnož z leštěného hliníku s pěti rameny, černá kolečka. Čalounění: složení: 97,9% Polyester, 2,1% Spandex. Gramáž: 263,9 g/m2.	Opěrka hlavy		Barva podnoží: leštěný hliník, Barva čalounění: černá. Bude vzorováno v rámci autorského dozoru a odsouhlaseno investorem	Hmotnost židle: 16 kg, Nastavení sklonu sedáku pomocí páky, nastavení posuvu sedáku pomocí páky, nastavení tuhosti opěrky zad, pomocí klíčky	2.22	SO101-2NP	2

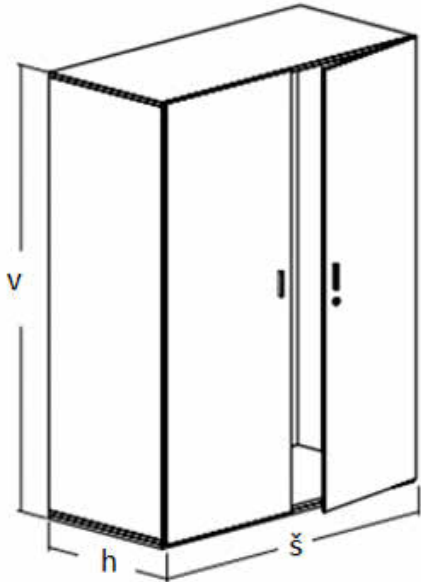



2.23 - Výkaz nábytku												
Kód sestavy	Označení typu	Typ nábytku	Schématický obrázek	Rozměry (mm)	Konstrukce / Materiály	Příslušenství	Barevnost - schéma	Barevnost	Další informace	Místnost umístění	Podlaží	Počet
IS	02	Informační tabulka		187/62 mm (š/v)	Tabulka se skládá z profilu ze sřídlně eloxovaného hliníku, který je zakončen plastovými bočnicemi šedé barvy. Části se do sebe jednoduše zaklapují. Do profilu se vkládá papírový výtisk chráněný krycím antireflexním plastem nebo gravírovaný pásek z umělé hmoty anebo kovový pásek s natištěnými informacemi. Tabulku je možno dle podkladu přišroubovat nebo přilepit pomocí oboustranné lepenky. V plastových bočnicích jsou otvory pro přišroubování.	-		Hliník		2.23	SO101-2NP	1
KK	01	Uzamykatelný mobilní kontejner 3+1		443/600/602 mm (š/h/v)	Materiál korpusu: dřevotřísková deska s melaminovým potahem, tl. 18 mm, Zadní čelo: dřevotřísková deska s melaminovým potahem, tl. 8 mm. Vysunutí zásuvky max. na 75% hloubky. Kontejner je opatřen zámkovým systémem, který centrálně uzavírá a otevírá všechny zásuvky kontejneru a současně blokuje výsuv více než jedné zásuvky.	Příslušenství: zásuvky 3+1 ks, úchytky stříbrný kov - bude vzorováno, uzamykatelná v rámci kanceláře univerzální klíč		Barva: dekor světlého dřeva. Bude vzorováno v rámci autorského dozoru a odsouhlaseno investorem	Uzamykatelný	2.23	SO101-2NP	2
P	01	Kancelářský koš		260/315 mm (Ø/v)	Neuzavíratelný, ocelový, potažený epoxidovou pryskyřicí odolnou proti poškrábání, objem 15 l	-		Černá RAL 9004		2.23	SO101-2NP	2
S	01	Pracovní stůl	 	1800/800/735 -750 mm (š/h/v)	Pracovní deska: dřevotřísková deska s melaminovým potahem a hranami ABS tl. 2 mm, tl. desky 25 mm. Kovové podnoží ve tvaru A s finální práškovou vrstvou - 2x Noha A, 1x most, 2x horizontální nosník	2x hliníková průchodka RAL 9007		Barva desky: dekor světlého dřeva, barva podnoží: RAL 9007. Bude vzorováno v rámci autorského dozoru a odsouhlaseno investorem		2.23	SO101-2NP	2


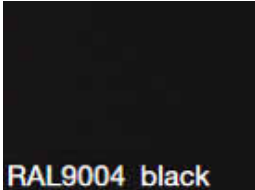
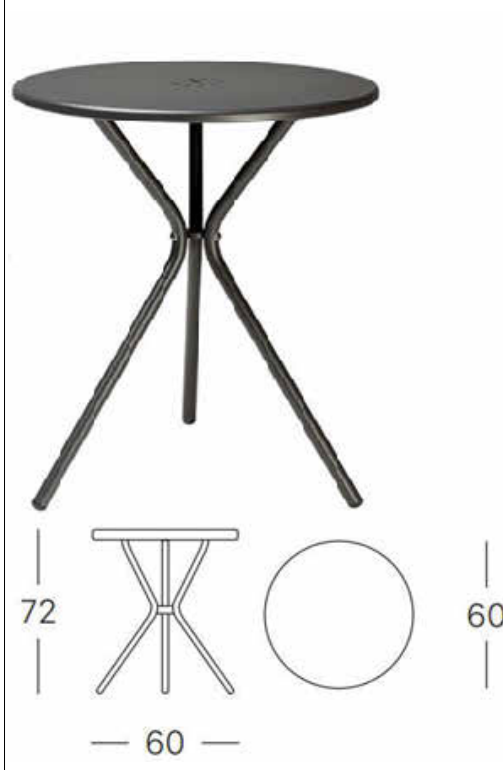
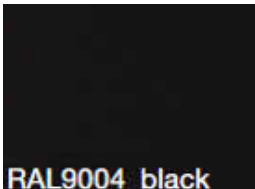
2.23 - Výkaz nábytku												
Kód sestavy	Označení typu	Typ nábytku	Schématický obrázek	Rozměry (mm)	Konstrukce / Materiály	Příslušenství	Barevnost - schéma	Barevnost	Další informace	Místnost umístění	Podlaží	Počet
S	02	Pracovní stůl		1600/800/735-750 mm (š/h/v)	Pracovní deska: dřevotřísková deska s melaminovým potahem a hranami ABS tl. 2 mm, tl. desky 25 mm. Kovové podnoží ve tvaru A s finální práškovou vrstvou - 2x Noha A, 1x most, 2x horizontální nosník	2x hliníková průchodka RAL 9007		Barva desky: dekor světlého dřeva, barva podnoží: RAL 9007. Bude vzorováno v rámci autorského dozoru a odsouhlaseno investorem		2.23	SO101-2NP	1
SK	01	Skříň šatní		600/470/2100 mm (š/h/v)	Materiál korpusu: dřevotřísková deska s melaminovým potahem, tl. 18 mm. Zadní čelo: dřevotřísková deska s melaminovým potahem, tl. 8 mm	Příslušenství: police 2 ks, šatní tyč		Barva: dekor světlého dřeva. Bude vzorováno v rámci autorského dozoru a odsouhlaseno investorem	Uzamykatelná	2.23	SO101-2NP	2


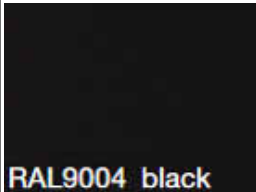

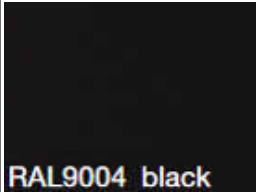
2.23 - Výkaz nábytku												
Kód sestavy	Označení typu	Typ nábytku	Schématický obrázek	Rozměry (mm)	Konstrukce / Materiály	Příslušenství	Barevnost - schéma	Barevnost	Další informace	Místnost umístění	Podlaží	Počet
SK	03	Skříň kancelářská vysoká		1000/470/2100 mm (š/h/v)	Materiál korpusu: dřevotřísková deska s melaminovým potahem, tl. 18 mm. Zadní čelo: dřevotřísková deska s melaminovým potahem, tl. 8 mm	Police 4 ks		Dekor světlého dřeva. Bude vzorováno v rámci autorského dozoru a odsouhlaseno investorem		2.23	SO101-2NP	3
Z	01	Kancelářská židle		700/470/1160-1240 mm (š/h/v)	Nastavitelná výška křesla, s černými pevnými područkami z formované pěny, područky výškově nastavitelné, celočalouněným sedákem a síťovanou opěrou zad. Podnož z leštěného hliníku s pěti rameny, černá kolečka. Čalounění: složení: 97,9% Polyester, 2,1% Spandex. Gramáž: 263,9 g/m2.	Opěrka hlavy		Barva podnoží: leštěný hliník, Barva čalounění: černá. Bude vzorováno v rámci autorského dozoru a odsouhlaseno investorem	Hmotnost židle: 16 kg, Nastavení sklonu sedáku pomocí páky, nastavení posuvu sedáku pomocí páky, nastavení tuhosti opěrky zad, pomocí klíčky	2.23	SO101-2NP	2

2.24 - Výkaz nábytku												
Kód sestavy	Označení typu	Typ nábytku	Schématický obrázek	Rozměry (mm)	Konstrukce / Materiály	Příslušenství	Barevnost - schéma	Barevnost	Další informace	Místnost umístění	Podlaží	Počet
IS	02	Informační tabulka		187/62 mm (š/v)	Tabulka se skládá z profilu ze sřídlně eloxovaného hliníku, který je zakončen plastovými bočnicemi šedé barvy. Části se do sebe jednoduše zaklapují. Do profilu se vkládá papírový výtisk chráněný krycím antireflexním plastem nebo gravírovaný pásek z umělé hmoty anebo kovový pásek s natištěnými informacemi. Tabulku je možno dle podkladu přišroubovat nebo přilepit pomocí oboustranné lepenky. V plastových bočnicích jsou otvory pro přišroubování.	-		Hliník		2.24	SO101-2NP	1
KK	01	Uzamykatelný mobilní kontejner 3+1		443/600/602 mm (š/h/v)	Materiál korpusu: dřevotřísková deska s melaminovým potahem, tl. 18 mm, Zadní čelo: dřevotřísková deska s melaminovým potahem, tl. 8 mm. Vysunutí zásuvky max. na 75% hloubky. Kontejner je opatřen zámkovým systémem, který centrálně uzavírá a otevírá všechny zásuvky kontejneru a současně blokuje výsuv více než jedné zásuvky.	Příslušenství: zásuvky 3+1 ks, úchytky stříbrný kov - bude vzorováno, uzamykatelná v rámci kanceláře univerzální klíč		Barva: dekor světlého dřeva. Bude vzorováno v rámci autorského dozoru a odsouhlaseno investorem	Uzamykatelný	2.24	SO101-2NP	2
P	01	Kancelářský koš		260/315 mm (Ø/v)	Neuzavíratelný, ocelový, potažený epoxidovou pryskyřicí odolnou proti poškrábání, objem 15 l	-		Černá RAL 9004		2.24	SO101-2NP	2
S	01	Pracovní stůl	 	1800/800/735 -750 mm (š/h/v)	Pracovní deska: dřevotřísková deska s melaminovým potahem a hranami ABS tl. 2 mm, tl. desky 25 mm. Kovové podnoží ve tvaru A s finální práškovou vrstvou - 2x Noha A, 1x most, 2x horizontální nosník	2x hliníková průchodka RAL 9007		Barva desky: dekor světlého dřeva, barva podnoží: RAL 9007. Bude vzorováno v rámci autorského dozoru a odsouhlaseno investorem		2.24	SO101-2NP	2

2.24 - Výkaz nábytku												
Kód sestavy	Označení typu	Typ nábytku	Schématický obrázek	Rozměry (mm)	Konstrukce / Materiály	Příslušenství	Barevnost - schéma	Barevnost	Další informace	Místnost umístění	Podlaží	Počet
S	02	Pracovní stůl		1600/800/735-750 mm (š/h/v)	Pracovní deska: dřevotřísková deska s melaminovým potahem a hranami ABS tl. 2 mm, tl. desky 25 mm. Kovové podnoží ve tvaru A s finální práškovou vrstvou - 2x Noha A, 1x most, 2x horizontální nosník	2x hliníková průchodka RAL 9007		Barva desky: dekor světlého dřeva, barva podnoží: RAL 9007. Bude vzorováno v rámci autorského dozoru a odsouhlaseno investorem		2.24	SO101-2NP	1
SK	01	Skříň šatní		600/470/2100 mm (š/h/v)	Materiál korpusu: dřevotřísková deska s melaminovým potahem, tl. 18 mm. Zadní čelo: dřevotřísková deska s melaminovým potahem, tl. 8 mm	Příslušenství: police 2 ks, šatní tyč		Barva: dekor světlého dřeva. Bude vzorováno v rámci autorského dozoru a odsouhlaseno investorem	Uzamykatelná	2.24	SO101-2NP	2

2.24 - Výkaz nábytku												
Kód sestavy	Označení typu	Typ nábytku	Schématický obrázek	Rozměry (mm)	Konstrukce / Materiály	Příslušenství	Barevnost - schéma	Barevnost	Další informace	Místnost umístění	Podlaží	Počet
SK	03	Skříň kancelářská vysoká		1000/470/2100 mm (š/h/v)	Materiál korpusu: dřevotřísková deska s melaminovým potahem, tl. 18 mm. Zadní čelo: dřevotřísková deska s melaminovým potahem, tl. 8 mm	Police 4 ks		Dekor světlého dřeva. Bude vzorováno v rámci autorského dozoru a odsouhlaseno investorem		2.24	SO101-2NP	4
Z	01	Kancelářská židle		700/470/1160-1240 mm (š/h/v)	Nastavitelná výška křesla, s černými pevnými područkami z formované pěny, područky výškově nastavitelné, celočalouněným sedákem a síťovanou opěrou zad. Podnož z leštěného hliníku s pěti rameny, černá kolečka. Čalounění: složení: 97,9% Polyester, 2,1% Spandex. Gramáž: 263,9 g/m2.	Opěrka hlavy		Barva podnoží: leštěný hliník, Barva čalounění: černá. Bude vzorováno v rámci autorského dozoru a odsouhlaseno investorem	Hmotnost židle: 16 kg. Nastavení sklonu sedáku pomocí páky, nastavení posuvu sedáku pomocí páky, nastavení tuhosti opěrky zad, pomocí klíčky	2.24	SO101-2NP	2

2.25 - Výkaz nábytku												
Kód sestavy	Označení typu	Typ nábytku	Schématický obrázek	Rozměry (mm)	Konstrukce / Materiály	Příslušenství	Barevnost - schéma	Barevnost	Další informace	Místnost umístění	Podlaží	Počet
EN	01	Barový stůl		1200/500/1100 mm (š/h/v)	Konstrukce čtřnohé podnože - ocelová pozinkovaná a ošetřená barvou v laku. Vysoce odolná kompaktní HPL deska odolná proti vlhkosti. Hmotnost: 18 kg. Vhodný pro venkovní použití.	-		Barva podnože: černá RAL 9004, barva desky: černá RAL 9004		2.25	SO101-2NP	3
EN	02	Stůl exteriérový		600/720 mm (Ø/v)	Konstrukce ocelová pozinkovaná a ošetřená barvou v laku. Podnož tříramenná. Hmotnost: 6,3 kg. Vhodný pro venkovní použití.	-		Barva podnože: černá RAL 9004, barva desky: černá RAL 9004		2.25	SO101-2NP	3

2.25 - Výkaz nábytku												
Kód sestavy	Označení typu	Typ nábytku	Schématický obrázek	Rozměry (mm)	Konstrukce / Materiály	Příslušenství	Barevnost - schéma	Barevnost	Další informace	Místnost umístění	Podlaží	Počet
EN	03	Židle jídelní exteriérová		520/575/800 mm (š/h/v)	Konstrukce židle z pozinkované oceli ošetřené práškovou barvou. Hmotnost: 5,6 kg. Stohovatelnost: po 10 ks, vhodná pro venkovní použití.	-		Barva podnože: černá RAL 9004, barva desky: černá RAL 9004		2.25	SO101-2NP	11
EN	04	Židle barová exteriérová		465/490/960 mm (š/h/v); výška sedáku: 750 mm	Konstrukce židle z pozinkované oceli ošetřené práškovou barvou. Hmotnost: 6,1 kg, vhodná pro venkovní použití.	-		Barva podnože: černá RAL 9004, barva desky: černá RAL 9004		2.25	SO101-2NP	6