

HLAVNÍ PROJEKTANT:



Energy Benefit Centre a.s.
Křenova 438/3, 162 00 Praha 6
tel.: +420 270 003 300
e-mail: kontakt@energy-benefit.cz
internet: www.energy-benefit.cz

Hlavní projektant:
ING. LIBOR TRUHELKA
Zástupce hlavního projektanta:
ING. IVAN KOMÍNEK
Hlavní architekt
-

ZPRACOVATEL ČÁSTI:



Energy Benefit Centre a.s.
Křenova 438/3, 162 00 Praha 6
tel.: +420 270 003 300
e-mail: kontakt@energy-benefit.cz
internet: www.energy-benefit.cz

Vypracoval:
BC. DENISA MIKULINCOVÁ
Zodpovědný projektant:
ING. IVAN KOMÍNEK

STAVEBNÍK:

KARLOVARSKÝ KRAJ
ZÁVODNÍ 353/88, 360 06 KARLOVY VARY

PROJEKT:

KARLOVARSKÉ INOVAČNÍ CENTRUM

MÍSTO STAVBY: AREÁL KRAJSKÉHO ÚŘADU KARLOVARSKÉHO KRAJE - DVORY

OBJEKT:

SO101

ČÁST, PROFESE:

VYBAVENÍ INTERIÉRU

VÝKRES:

VÝKAZ NÁBYTKU 1NP

ID PROJEKTU_STUPEŇ_OBJEKT_ID PROFESE_PROFESE-ČÍSLO_OBSAH_ZMĚNA

KIC_DPS_SO101_INT-002

razítko a podpis

Zakázkové číslo:

220052

Paré:


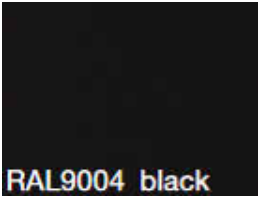




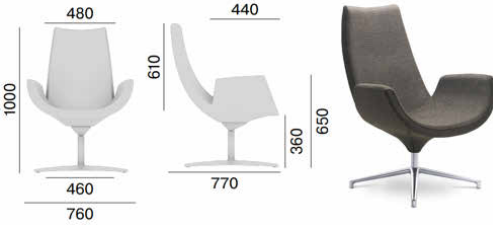

Datum:



03/2023

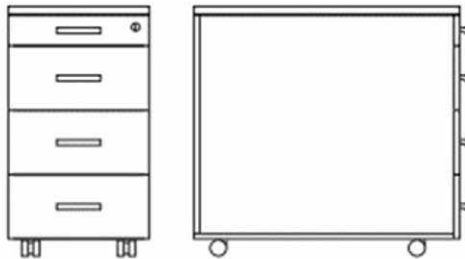


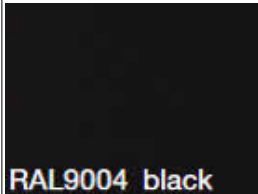


Stupeň:

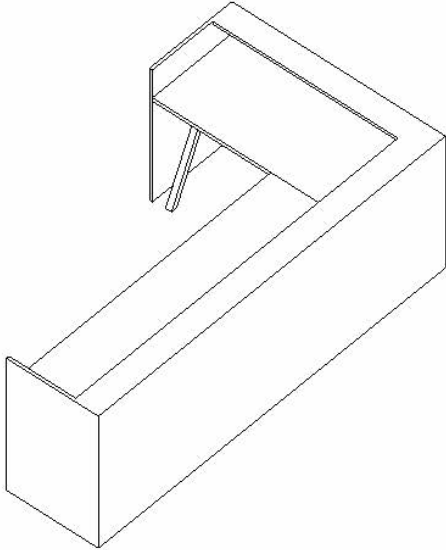

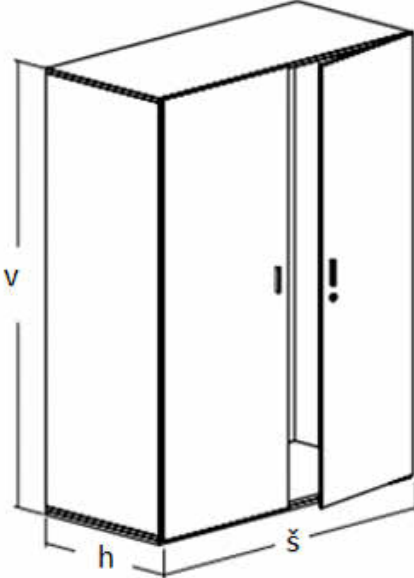

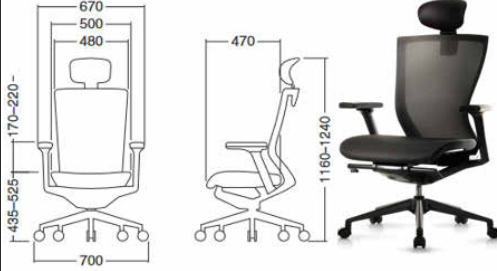

DPS

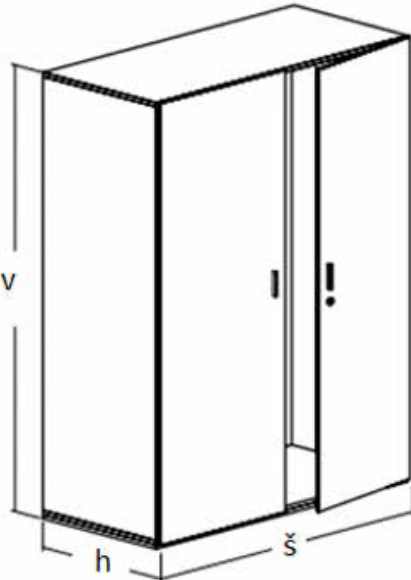

Měřítko:




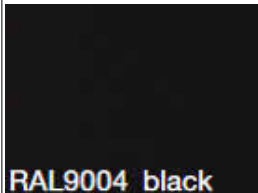

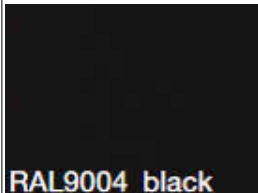
1.01 - Výkaz nábytku												
Kód sestavy	Označení typu	Typ nábytku	Schématický obrázek	Rozměry (mm)	Konstrukce / Materiály	Příslušenství	Barevnost - schéma	Barevnost	Další informace	Místnost umístění	Podlaží	Počet
P	12	Stojan na deštníky		250/490 mm (Ø/v)	Nerezová nádoba z černé práškové lakované oceli	-		Černá RAL 9004		1.01	SO101-1NP	1
P	13	Opěrný stojan		800/50/800 mm (š/h/v)	Kovová konstrukce s práškovou barvou	-		Antracit RAL 7016		1.01	SO101-1NP	4
S	13	Konferenční stolek		750/450 mm (Ø/v)	Deska: bílá HPL deska , tl. desky: 12 mm. Podnoží: 4-ramenný hliníkový kříž, leštěný, plastové kluzáky na koberce, váha: 13 kg	-		Barva podnoží: leštěný hliník, . Barva desky: bílá RAL 9010. Bude vzorováno v rámci autorského dozoru a odsouhlaseno investorem		1.01	SO101-1NP	2
SN	02	Otočné křeslo		760/770/1000 mm (š/h/v); viz nákres	4-ramenný hliníkový kříž, leštěný, plastové kluzáky na koberce, hmotnost 15 kg, celočalouněný korpus, tloušťka opěráku 65 mm, tloušťka sedáku 65 mm, materiál: 100% polyester, gramáž: 400g/m2	-		Barva podnoží: chrom, barvačalounění: tmavě šedá. Bude vzorováno v rámci autorského dozoru a odsouhlaseno investorem		1.01	SO101-1NP	4





1.02 - Výkaz nábytku												
Kód sestavy	Označení typu	Typ nábytku	Schématický obrázek	Rozměry (mm)	Konstrukce / Materiály	Příslušenství	Barevnost - schéma	Barevnost	Další informace	Místnost umístění	Podlaží	Počet
IS	01	Hlavní orientační tabule		1218/656 mm (š/v)	Tabule ze stříbrně eloxovaného hliníkového systému. Jednotlivé profily jsou do sebe zacvaknuty. Hliníkové bočnice jsou ze stejného materiálu i stejné barvy. Na horním i dolním konci obou bočnic jsou přišroubovány černé plastové krytky. Celá hlavní orientační tabule je nalepena na nosné plastové desce, v které jsou vyvrtány otvory pro montáž celého panelu na zeď. Informační text je řešen polepením fóliovou grafikou dle požadavků.	-		Hliník	Rozměr hlavního profilu (1 ks): 1206 x 156 mm, Rozměr čtvercových profilů (8 ks): 125 x 125 mm, Rozměr řádkových profilů (16 ks): 469 x 62 mm	1.02	SO101-1NP	1









1.03 - Výkaz nábytku												
Kód sestavy	Označení typu	Typ nábytku	Schématický obrázek	Rozměry (mm)	Konstrukce / Materiály	Příslušenství	Barevnost - schéma	Barevnost	Další informace	Místnost umístění	Podlaží	Počet
KK	01	Uzamykatelný mobilní kontejner 3+1		443/600/602 mm (š/h/v)	Materiál korpusu: dřevotřísková deska s melaminovým potahem, tl. 18 mm, Zadní čelo: dřevotřísková deska s melaminovým potahem, tl. 8 mm. Vysunutí zásuvky max. na 75% hloubky. Kontejner je opatřen zámkovým systémem, který centrálně uzavírá a otevírá všechny zásuvky kontejneru a současně blokuje výsuv více než jedné zásuvky.	Příslušenství: zásuvky 3+1 ks, úchytky stříbrný kov - bude vzorováno, uzamykatelná v rámci kanceláře univerzální klíč		Barva: dekor světlého dřeva. Bude vzorováno v rámci autorského dozoru a odsouhlaseno investorem	Uzamykatelný	1.03	SO101-1NP	1
P	01	Kancelářský koš		260/315 mm (Ø/v)	Neuzavíratelný, ocelový, potažený epoxidovou pryskyřicí odolnou proti poškrábání, objem 15 l	-		Černá RAL 9004		1.03	SO101-1NP	1
P	14	Věšák stojanový		510/1760 mm (Ø/v)	Konstrukce z masivního dřeva světlé barvy	-		Světlé dřevo. Bude vzorováno v rámci autorského dozoru a odsouhlaseno investorem		1.03	SO101-1NP	1




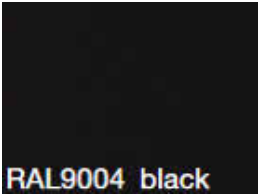
1.03 - Výkaz nábytku												
Kód sestavy	Označení typu	Typ nábytku	Schématický obrázek	Rozměry (mm)	Konstrukce / Materiály	Příslušenství	Barevnost - schéma	Barevnost	Další informace	Místnost umístění	Podlaží	Počet
S	15	Recepční stůl		2650/1440/950 mm (š/h/v)	Pracovní deska: dřevotřísková deska s melaminovým potahem a hranami ABS tl. 2 mm, tl. desky: 25 mm. Kovové podnoží ve tvaru A s finální práškovou vrstvou - 2x Noha A, 1x most, 2x horizontální nosník, krycí desky stolu s nástavcem - dřevotřískové desky s melaminovým potahem a hranami ABS tl. 2 mm, tl. desek: 20 mm	Příslušenství: 2x hliníková průchodka RAL 9007		Barva desky: dekor světlého dřeva, barva podnoží: RAL 9007. Bude vzorováno v rámci autorského dozoru a odsouhlaseno investorem	Před výrobou bude provedeno detailní zaměření místnosti a rozměr výrobku bude ověřen	1.03	SO101-1NP	1
SK	03	Skříň kancelářská vysoká		1000/470/2100 mm (š/h/v)	Materiál korpusu: dřevotřísková deska s melaminovým potahem, tl. 18 mm. Zadní čelo: dřevotřísková deska s melaminovým potahem, tl. 8 mm	Police 4 ks		Dekor světlého dřeva. Bude vzorováno v rámci autorského dozoru a odsouhlaseno investorem		1.03	SO101-1NP	1
Z	01	Kancelářská židle		700/470/1160-1240 mm (š/h/v)	Nastavitelná výška křesla, s černými pevnými područkami z formované pěny, područky výškově nastavitelné, celočalouněným sedákem a síťovanou opěrou zad. Podnož z leštěného hliníku s pěti rameny, černá kolečka. Čalounění: složení: 97,9% Polyester, 2,1% Spandex. Gramáž: 263,9 g/m2.	Opěrka hlavy		Barva podnoží: leštěný hliník, Barva čalounění: černá. Bude vzorováno v rámci autorského dozoru a odsouhlaseno investorem	Hmotnost židle: 16 kg. Nastavení sklonu sedáku pomocí páky, nastavení posuvu sedáku pomocí páky, nastavení tuhosti opěrky zad, pomocí klíčky	1.03	SO101-1NP	1




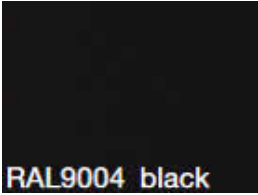
1.04 - Výkaz nábytku												
Kód sestavy	Označení typu	Typ nábytku	Schématický obrázek	Rozměry (mm)	Konstrukce / Materiály	Příslušenství	Barevnost - schéma	Barevnost	Další informace	Místnost umístění	Podlaží	Počet
SK	03	Skříň kancelářská vysoká		1000/470/2100 mm (š/h/v)	Materiál korpusu: dřevotřísková deska s melaminovým potahem, tl. 18 mm. Zadní čelo: dřevotřísková deska s melaminovým potahem, tl. 8 mm	Police 4 ks		Dekor světlého dřeva. Bude vzorováno v rámci autorského dozoru a odsouhlaseno investorem		1.04	SO101-1NP	1


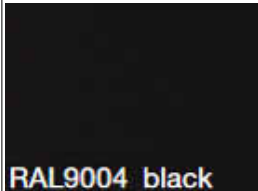
1.09 - Výkaz nábytku												
Kód sestavy	Označení typu	Typ nábytku	Schématický obrázek	Rozměry (mm)	Konstrukce / Materiály	Příslušenství	Barevnost - schéma	Barevnost	Další informace	Místnost umístění	Podlaží	Počet
IS	02	Informační tabulka		187/62 mm (š/v)	Tabulka se skládá z profilu ze sříbrně eloxovaného hliníku, který je zakončen plastovými bočnicemi šedé barvy. Části se do sebe jednoduše zaklapují. Do profilu se vkládá papírový výtlisk chráněný krycím antireflexním plastem nebo gravírovaný pásek z umělé hmoty anebo kovový pásek s natištěnými informacemi. Tabulku je možno dle podkladu přišroubovat nebo přilepit pomocí oboustranné lepenky. V plastových bočnicích jsou otvory pro přišroubování.	-		Hliník		1.09	SO101-1NP	1
P	02	Koš na tříděný odpad		330/410/625 mm (š/h/v)	Uzavíratelný koš s pedálem vyrobený z polypropyenu, objem 50 l	-		černá RAL 9004		1.09	SO101-1NP	3
P	12	Stojan na deštníky		250/490 mm (Ø/v)	Nerezová nádoba z černé práškové lakované oceli	-		Černá RAL 9004		1.09	SO101-1NP	1




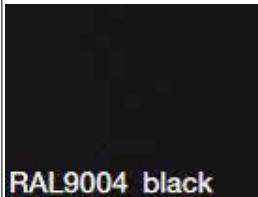
1.09 - Výkaz nábytku												
Kód sestavy	Označení typu	Typ nábytku	Schématický obrázek	Rozměry (mm)	Konstrukce / Materiály	Příslušenství	Barevnost - schéma	Barevnost	Další informace	Místnost umístění	Podlaží	Počet
P	14	Věšák stojanový		510/1760 mm (Ø/v)	Konstrukce z masivního dřeva světlé barvy	-		Světlé dřevo. Bude vzorováno v rámci autorského dozoru a odsouhlaseno investorem		1.09	SO101-1NP	1
S	02	Pracovní stůl		1600/800/735-750 mm (š/h/v)	Pracovní deska: dřevotřísková deska s melaminovým potahem a hranami ABS tl. 2 mm, tl. desky 25 mm. Kovové podnoží ve tvaru A s finální práškovou vrstvou - 2x Noha A, 1x most, 2x horizontální nosník	2x hliníková průchodka RAL 9007		Barva desky: dekor světlého dřeva, barva podnoží: RAL 9007. Bude vzorováno v rámci autorského dozoru a odsouhlaseno investorem		1.09	SO101-1NP	15




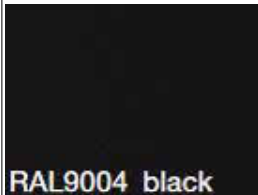
1.09 - Výkaz nábytku												
Kód sestavy	Označení typu	Typ nábytku	Schématický obrázek	Rozměry (mm)	Konstrukce / Materiály	Příslušenství	Barevnost - schéma	Barevnost	Další informace	Místnost umístění	Podlaží	Počet
S	11	Barový stůl		2000/600/1100 mm (š/h/v)	Deska: dřevotřísková deska s melaminovým potahem a hranami ABS tl. 2 mm, tl. desky: 25 mm. Podnoží z masivního dřeva světlé barvy	-		Barva podnoží: světlé dřevo, barva desky: dekor světlého dřeva. Bude vzorováno v rámci autorského dozoru a odsouhlaseno investorem		1.09	SO101-1NP	1
SK	04	Skříň šatní vysoká		2000/580/2360 mm (š/h/v)	Materiál korpusu: dřevotřísková deska s melaminovým potahem, tl. 18 mm. Zadní čelo: dřevotřísková deska s melaminovým potahem, tl. 18 mm. Členění 2 x 1000 mm	Příslušenství: police 3 ks, šatní tyč 2 ks		Barva: dekor světlého dřeva. Bude vzorováno v rámci autorského dozoru a odsouhlaseno investorem		1.09	SO101-1NP	1
Z	01	Kancelářská židle		700/470/1160-1240 mm (š/h/v)	Nastavitelná výška křesla, s černými pevnými područkami z formované pěny, područky výškově nastavitelné, celočalouněným sedákem a síťovanou opěrou zad. Podnož z leštěného hliníku s pěti rameny, černá kolečka. Čalounění: složení: 97,9% Polyester, 2,1% Spandex. Gramáž: 263,9 g/m2.	Opěrka hlavy		Barva podnoží: leštěný hliník, Barva čalounění: černá. Bude vzorováno v rámci autorského dozoru a odsouhlaseno investorem	Hmotnost židle: 16 kg, Nastavení sklonu sedáku pomocí páky, nastavení posuvu sedáku pomocí páky, nastavení tuhosti opěrky zad, pomocí klíčky	1.09	SO101-1NP	15
Z	02	Konferenční židle stohovatelná		550/570/870 mm (š/h/v); viz nákres	4-nohá ocelová podnož v povrchové úpravě chrom, trubka - kružnice ø18, plastové kluzáky na koberce černé, hmotnost 6 kg, celočalouněný korpus, tloušťka opěraku 12 mm, tloušťka sedáku 12 mm, materiál: 100% polyester, gramáž: 400g/m2	-		Barva podnoží: chrom, Barvačalounění: tmavě šedá. Bude vzorováno v rámci autorského dozoru a odsouhlaseno investorem	Stohovatelnost max po 7 kusech	1.09	SO101-1NP	62






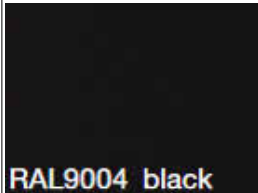
1.10A - Výkaz nábytku												
Kód sestavy	Označení typu	Typ nábytku	Schématický obrázek	Rozměry (mm)	Konstrukce / Materiály	Příslušenství	Barevnost - schéma	Barevnost	Další informace	Místnost umístění	Podlaží	Počet
IS	04	Cedule s piktogramem WC muži		120/120/0,8 mm (š/d/tl)	Nerezový piktogram s obrázkem v tmavě šedé barvě. Připevněn na dveře oboustrannou samolepící páskou	-		Nerezová ocel		1.10A	SO101-1NP	1
P	02	Koš na tříděný odpad		330/410/625 mm (š/h/v)	Uzavíratelný koš s pedálem vyrobený z polypropyenu, objem 50 l	-		černá RAL 9004		1.10A	SO101-1NP	1



1.11A - Výkaz nábytku												
Kód sestavy	Označení typu	Typ nábytku	Schématický obrázek	Rozměry (mm)	Konstrukce / Materiály	Příslušenství	Barevnost - schéma	Barevnost	Další informace	Místnost umístění	Podlaží	Počet
IS	03	Cedule s piktogramem - WC ženy		120/120/0,8 mm (š/d/tl)	Nerezový piktogram s obrázkem v tmavě šedé barvě. Připevněn na dveře oboustrannou samolepící páskou	-		Nerezová ocel		1.11A	SO101-1NP	1
P	02	Koš na tříděný odpad		330/410/625 mm (š/h/v)	Uzavíratelný koš s pedálem vyrobený z polypropyenu, objem 50 l	-		černá RAL 9004		1.11A	SO101-1NP	1





1.11B - Výkaz nábytku												
Kód sestavy	Označení typu	Typ nábytku	Schématický obrázek	Rozměry (mm)	Konstrukce / Materiály	Příslušenství	Barevnost - schéma	Barevnost	Další informace	Místnost umístění	Podlaží	Počet
P	03	Koš na WC		205/280 mm (Ø/v)	Nerezový nášlapný odpadkový koš s vnitřní plastovou nádobou, černá povrchová úprava, objem 5l	-		Černá RAL 9004		1.11B	SO101-1NP	3

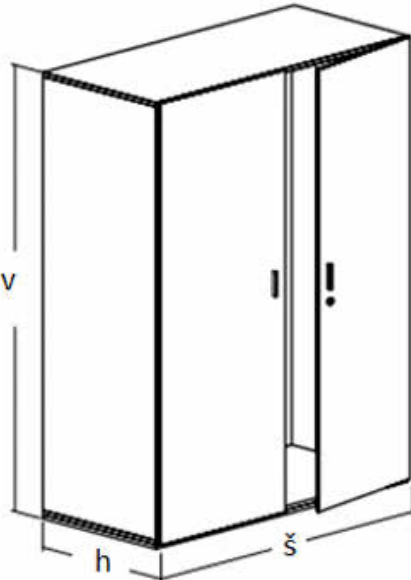

1.12 - Výkaz nábytku												
Kód sestavy	Označení typu	Typ nábytku	Schématický obrázek	Rozměry (mm)	Konstrukce / Materiály	Příslušenství	Barevnost - schéma	Barevnost	Další informace	Místnost umístění	Podlaží	Počet
IS	08	Cedule s piktogramem -sprcha muži		120/120/0,8 mm (š/d/tl)	Nerezový piktogram s obrázkem v tmavě šedé barvě. Připevněn na dveře oboustrannou samolepící páskou	-		Nerezová ocel		1.12	SO101-1NP	1
P	15	Sprchová stolička		330/275/480 mm (š/h/v)	Konstrukce z plastu - akrylátu s otvory pro manipulaci, nosnost 130 kg	-		Černá RAL 9004		1.12	SO101-1NP	1

1.13 - Výkaz nábytku												
Kód sestavy	Označení typu	Typ nábytku	Schématický obrázek	Rozměry (mm)	Konstrukce / Materiály	Příslušenství	Barevnost - schéma	Barevnost	Další informace	Místnost umístění	Podlaží	Počet
IS	07	Cedule s piktogramem -sprcha ženy		120/120/0,8 mm (š/d/tl)	Nerezový piktogram s obrázkem v tmavě šedé barvě. Připevněn na dveře oboustrannou samolepicí páskou	-		Nerezová ocel		1.13	SO101-1NP	1
P	15	Sprchová stolička		330/275/480 mm (š/h/v)	Konstrukce z plastu - akrylátu s otvory pro manipulaci, nosnost 130 kg	-		Černá RAL 9004		1.13	SO101-1NP	1




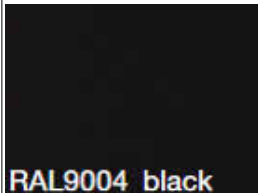

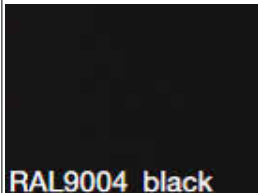
1.14 - Výkaz nábytku												
Kód sestavy	Označení typu	Typ nábytku	Schématický obrázek	Rozměry (mm)	Konstrukce / Materiály	Příslušenství	Barevnost - schéma	Barevnost	Další informace	Místnost umístění	Podlaží	Počet
IS	05	Cedule s piktogramem -WC imobilní		120/120/0,8 mm (š/d/tl)	Nerezový piktogram s obrázkem v tmavě šedé barvě. Připevněn na dveře oboustrannou samolepící páskou	-		Nerezová ocel		1.14	SO101-1NP	1
IS	06	Cedule s piktogramem -přebalovací pult		120/120/0,8 mm (š/d/tl)	Nerezový piktogram s obrázkem v tmavě šedé barvě. Připevněn na dveře oboustrannou samolepící páskou	-		Nerezová ocel		1.14	SO101-1NP	1
P	01	Kancelářský koš		260/315 mm (Ø/v)	Neuzavíratelný, ocelový, potažený epoxidovou pryskyřicí odolnou proti poškrábání, objem 15 l	-		Černá RAL 9004		1.14	SO101-1NP	1









1.15 - Výkaz nábytku												
Kód sestavy	Označení typu	Typ nábytku	Schématický obrázek	Rozměry (mm)	Konstrukce / Materiály	Příslušenství	Barevnost - schéma	Barevnost	Další informace	Místnost umístění	Podlaží	Počet
IS	01	Hlavní orientační tabule		1218/656 mm (š/v)	Tabule ze stříbrně eloxovaného hliníkového systému. Jednotlivé profily jsou do sebe zacvaknuty. Hliníkové bočnice jsou ze stejného materiálu i stejné barvy. Na horním i dolním konci obou bočnic jsou přišroubovány černé plastové krytky. Celá hlavní orientační tabule je nalepena na nosné plastové desce, v které jsou vyvrtány otvory pro montáž celého panelu na zeď. Informační text je řešen polepením fóliovou grafikou dle požadavků.	-		Hliník	Rozměr hlavního profilu (1 ks): 1206 x 156 mm, Rozměr čtvercových profilů (8 ks): 125 x 125 mm, Rozměr řádkových profilů (16 ks): 469 x 62 mm	1.15	SO101-1NP	1


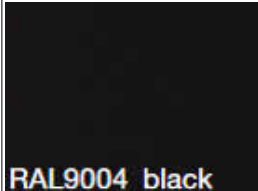


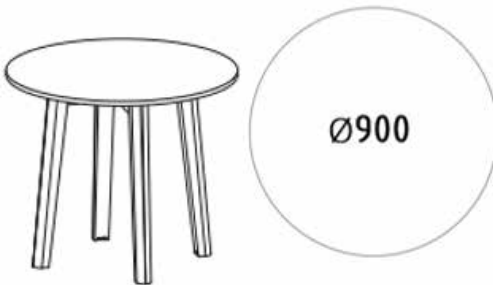

1.16 - Výkaz nábytku												
Kód sestavy	Označení typu	Typ nábytku	Schématický obrázek	Rozměry (mm)	Konstrukce / Materiály	Příslušenství	Barevnost - schéma	Barevnost	Další informace	Místnost umístění	Podlaží	Počet
P	18	Rudl na přepravu konferenčních židlí		Lopata: 275/475 (š/h)	Konstrukce z ocelových trubek opatřených práškovou barvou. Kola plná, průměr 200 mm, hmotnost 8 kg, nosnost celkem 150 kg.	-		Barva konstrukce: modrá RAL 5005	Pro převoz 7 ks židlí ZO2 (limitující je stohovatelnost židlí)	1.16	SO101-1NP	1
P	19	Mobilní skladový žebřík		složené: 580/60/2020 mm (š/h/v); rozložené: 580/1030/1900 mm (š/h/v); Výška madla: 1900 mm; Pracovní výška: 3 400 mm	Stabilní hliníková konstrukce, schůdky hliníkové, lehká Madlo pěnové. konstrukce umožňuje snadnou přepravu a manipulaci. nosnost schůdků je 150 kg, počet schodů -6. Hmotnost 6,1 kg.	-		Hliník	Regál výška 3000 mmm	1.16	SO101-1NP	1

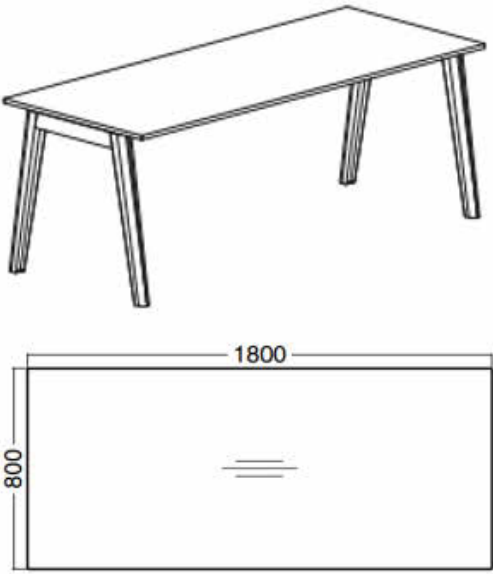





1.16 - Výkaz nábytku												
Kód sestavy	Označení typu	Typ nábytku	Schématický obrázek	Rozměry (mm)	Konstrukce / Materiály	Příslušenství	Barevnost - schéma	Barevnost	Další informace	Místnost umístění	Podlaží	Počet
SK	03	Skříň kancelářská vysoká		1000/470/2100 mm (š/h/v)	Materiál korpusu: dřevotřísková deska s melaminovým potahem, tl. 18 mm. Zadní čelo: dřevotřísková deska s melaminovým potahem, tl. 8 mm	Police 4 ks		Dekor světlého dřeva. Bude vzorováno v rámci autorského dozoru a odsouhlaseno investorem		1.16	SO101-1NP	2

1.17 - Výkaz nábytku												
Kód sestavy	Označení typu	Typ nábytku	Schématický obrázek	Rozměry (mm)	Konstrukce / Materiály	Příslušenství	Barevnost - schéma	Barevnost	Další informace	Místnost umístění	Podlaží	Počet
S	03	Jednací stůl stohovatelný - sklopný		1400/800/725 mm (š/h/v)	Do řad stohovatelný, sklopný stůl na kolečkách s brzdou, Kovový rám se sklápěcím mechanismem, podnož na kolečkách	-		Barva desky: dekor světlého dřeva, barva podnoží: RAL 9007. Bude vzorováno v rámci autorského dozoru a odsouhlaseno investorem		1.17	SO101-1NP	10
SK	05	Skříň šatní vysoká		1250/580/2360 mm (š/h/v)	Materiál korpusu: dřevotřísková deska s melaminovým potahem, tl. 18 mm. Zadní čelo: dřevotřísková deska s melaminovým potahem, tl. 18 mm. Členění 1 x 750 + 1 x 500 mm	Příslušenství: police 2 ks, šatní tyč 2 ks		Dekor světlého dřeva. Bude vzorováno v rámci autorského dozoru a odsouhlaseno investorem		1.17	SO101-1NP	1
Z	01	Kancelářská židle		700/470/1160-1240 mm (š/h/v)	Nastavitelná výška křesla, s černými pevnými područkami z formované pěny, područky výškově nastavitelné, celočalouněným sedákem a síťovanou opěrou zad. Podnož z leštěného hliníku s pěti rameny, černá kolečka. Čalounění: složení: 97,9% Polyester, 2,1% Spandex. Gramáž: 263,9 g/m2.	Opěrka hlavy		Barva podnoží: leštěný hliník, Barva čalounění: černá. Bude vzorováno v rámci autorského dozoru a odsouhlaseno investorem	Hmotnost židle: 16 kg, Nastavení sklonu sedáku pomocí páky, nastavení posuvu sedáku pomocí páky, nastavení tuhosti opěrky zad, pomocí klíčky	1.17	SO101-1NP	10
Z	03A	Konferenční židle		530/580/860 mm (š/h/v); viz nákres	4-ramenný hliníkový kříž, leštěný, kolečka na koberce, černá, Ø 60 mm, hmotnost 8 kg, celočalouněný korpus, tloušťka opěraku 12 mm, tloušťka sedáku 12 mm, materiál: 100% polyester, gramáž: 400g/m2	-		Barva podnoží: chrom, barvačalounění: tmavě modrá. Bude vzorováno v rámci autorského dozoru a odsouhlaseno investorem		1.17	SO101-1NP	20

1.18 - Výkaz nábytku												
Kód sestavy	Označení typu	Typ nábytku	Schématický obrázek	Rozměry (mm)	Konstrukce / Materiály	Příslušenství	Barevnost - schéma	Barevnost	Další informace	Místnost umístění	Podlaží	Počet
IS	02	Informační tabulka		187/62 mm (š/v)	Tabulka se skládá z profilu ze sříbrně eloxovaného hliníku, který je zakončen plastovými bočnicemi šedé barvy. Části se do sebe jednoduše zaklapují. Do profilu se vkládá papírový výtlisk chráněný krycím antireflexním plastem nebo gravírovaný pásek z umělé hmoty anebo kovový pásek s natištěnými informacemi. Tabulku je možno dle podkladu přišroubovat nebo přilepit pomocí oboustranné lepenky. V plastových bočnicích jsou otvory pro přišroubování.	-		Hliník		1.18	SO101-1NP	1
P	02	Koš na tříděný odpad		330/410/625 mm (š/h/v)	Uzavíratelný koš s pedálem vyrobený z polypropyenu, objem 50 l	-		černá RAL 9004		1.18	SO101-1NP	3
P	12	Stojan na deštníky		250/490 mm (Ø/v)	Nerezová nádoba z černé práškové lakované oceli	-		Černá RAL 9004		1.18	SO101-1NP	1

1.18 - Výkaz nábytku												
Kód sestavy	Označení typu	Typ nábytku	Schématický obrázek	Rozměry (mm)	Konstrukce / Materiály	Příslušenství	Barevnost - schéma	Barevnost	Další informace	Místnost umístění	Podlaží	Počet
P	14	Věšák stojanový		510/1760 mm (Ø/v)	Konstrukce z masivního dřeva světlé barvy	-		Světlé dřevo. Bude vzorováno v rámci autorského dozoru a odsouhlaseno investorem		1.18	SO101-1NP	1
S	03	Jednací stůl stohovatelný - sklopný		1400/800/725 mm (š/h/v)	Do řad stohovatelný, sklopný stůl na kolečkách s brzdou, Kovový rám se sklápěcím mechanismem, podnož na kolečkách	-		Barva desky: dekor světlého dřeva, barva podnoží: RAL 9007. Bude vzorováno v rámci autorského dozoru a odsouhlaseno investorem		1.18	SO101-1NP	10
Z	01	Kancelářská židle		700/470/1160-1240 mm (š/h/v)	Nastavitelná výška křesla, s černými pevnými područkami z formované pěny, područky výškově nastavitelné, celočalouněným sedákem a síťovanou opěrou zad. Podnož z leštěného hliníku s pěti rameny, černá kolečka. Čalounění: složení: 97,9% Polyester, 2,1% Spandex. Gramáž: 263,9 g/m2.	Opěrka hlavy		Barva podnoží: leštěný hliník, Barva čalounění: černá. Bude vzorováno v rámci autorského dozoru a odsouhlaseno investorem	Hmotnost židle: 16 kg, Nastavení sklonu sedáku pomocí páky, nastavení posuvu sedáku pomocí páky, nastavení tuhosti opěrky zad, pomocí klíčky	1.18	SO101-1NP	10
Z	03B	Konferenční židle		530/580/860 mm (š/h/v); viz nákres	4-ramenný hliníkový kříž, leštěný, kolečka na koberce, černá, Ø 60 mm, hmotnost 8 kg, celočalouněný korpus, tloušťka opěráku 12 mm, tloušťka sedáku 12 mm, materiál: 100% polyester, gramáž: 400g/m2	-		Barva podnoží: chrom, barvačalounění: růžová. Bude vzorováno v rámci autorského dozoru a odsouhlaseno investorem		1.18	SO101-1NP	20

1.19 - Výkaz nábytku												
Kód sestavy	Označení typu	Typ nábytku	Schématický obrázek	Rozměry (mm)	Konstrukce / Materiály	Příslušenství	Barevnost - schéma	Barevnost	Další informace	Místnost umístění	Podlaží	Počet
P	02	Koš na tříděný odpad		330/410/625 mm (š/h/v)	Uzavíratelný koš s pedálem vyrobený z polypropyenu, objem 50 l	-		černá RAL 9004		1.19	SO101-1NP	4
P	14	Věšák stojanový		510/1760 mm (Ø/v)	Konstrukce z masivního dřeva světlé barvy	-		Světlé dřevo. Bude vzorováno v rámci autorského dozoru a odsouhlaseno investorem		1.19	SO101-1NP	1
S	07	Jídelní stůl		900/750 mm (Ø/v)	Deska: dřevotřísková deska s melaminovým potahem a hranami ABS tl. 2 mm, tl. desky: 25 mm. Podnoží z masivního dřeva světlé barvy 4 nohy.	-		Barva podnoží: světlé dřevo, barva desky: dekor světlého dřeva. Bude vzorováno v rámci autorského dozoru a odsouhlaseno investorem		1.19	SO101-1NP	1

1.19 - Výkaz nábytku												
Kód sestavy	Označení typu	Typ nábytku	Schématický obrázek	Rozměry (mm)	Konstrukce / Materiály	Příslušenství	Barevnost - schéma	Barevnost	Další informace	Místnost umístění	Podlaží	Počet
S	08	Jídelní stůl		2000/800/750 mm (š/h/v)	Deska: dřevotřísková deska s melaminovým potahem a hranami ABS tl. 2 mm, tl. desky: 25 mm. Podnoží z masivního dřeva světlé barvy	-		Barva podnoží: světlé dřevo, barva desky: dekor světlého dřeva. Bude vzorováno v rámci autorského dozoru a odsouhlaseno investorem		1.19	SO101-1NP	1
SN	01A	Sedačka		1320/760/760 mm (š/h/v); viz nákres	Dvojmístné křeslo, 4-nohá dřevěná podnož ze světlého masivního dřeva, bez kluzáků, hmotnost 24 kg, celočalouněný korpus. Tloušťka opěraku 30 mm, tloušťka sedáku 35 mm, materiál: 100% polyester, gramáž: 400g/m2	-		Barva podnoží: světlé dřevo, barva čalounění: tmavě modrá. Bude vzorováno v rámci autorského dozoru a odsouhlaseno investorem		1.19	SO101-1NP	1
Z	04	Jídelní židle		Celkové: 490/525/790 mm (š/h/v); Sedadlo: 436/420/450 mm (š/h/v)	4-nohá dřevěná podnož ze světlého masivního dřeva, bez kluzáků, dřevěný korpus překližka, bezbarvý lak, hmotnost 4,6 kg	-		Barva podnoží: světlé dřevo, barva korpusu: světlé dřevo. Bude vzorováno v rámci autorského dozoru a odsouhlaseno investorem		1.19	SO101-1NP	10