






PILOTY	C25/30 - XC2, XA2
ZÁKLADOVÉ KONSTRUKCE	C30/37 - XC2, XA2
OSTATNÍ BETONOVÉ KONSTRUKCE	C30/37 - XC1

VÝZTUŽ	B 500B, KARI
OCEL	S235JR
KOTVY	Tř. 8.8

 ŽELEZOBETON V PŮDORYSU
 ŽELEZOBETON V ŘEZU
 HORNÍ HRANA KONSTRUKCE
 SPODNÍ HRANA KONSTRUKCE

TVAR 2.NI