POHLED OD JIHU-ET01-ET02 CELKOVÝ PŘEHLED

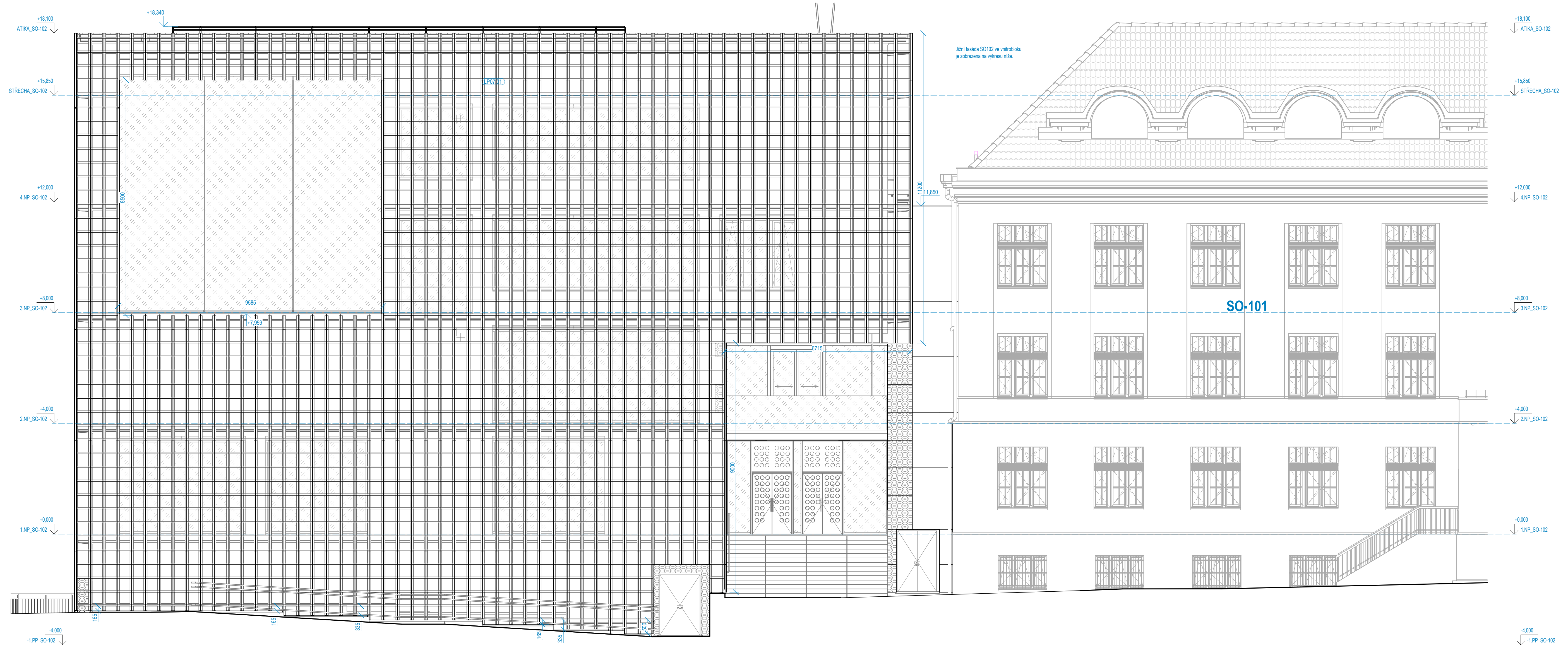
Jižní fasáda SO102 ve vnitrobloku je zobrazena na výkresu níže.
+18,100 ATIKA_SO-102
+18,340
+15,850 STŘECHA_SO-102
+12,000 4.NP_SO-102
11,850
11200
8500
LP07.01
+8,000 3.NP_SO-102
9585
+7,959
SO-101
6715
+4,000 2.NP_SO-102
9000
+0,000 1.NP_SO-102
165
335
500
-4,000 -1.PP_SO-102

POHLED OD JIHU-ET01-ET02 SCHÉMA KOTEV


+18,100 ATIKA_SO-102
+15,850 STŘECHA_SO-102
+12,000 4.NP_SO-102
+8,000 3.NP_SO-102
+4,000 2.NP_SO-102
+0,000 1.NP_SO-102
-4,000 -1.PP_SO-102
TM03.12
TM03.23
TM03.24
TM03.25
TM03.27
PD10.02
1715
4080
4000
2255
1895
10725
6150
3075
-2,500
-2,840
-3,180

POHLED OD JIHU-ET01-ET02 SCHÉMA SKLENĚNÉ FASÁDY A NOSNÉHO ROŠTU

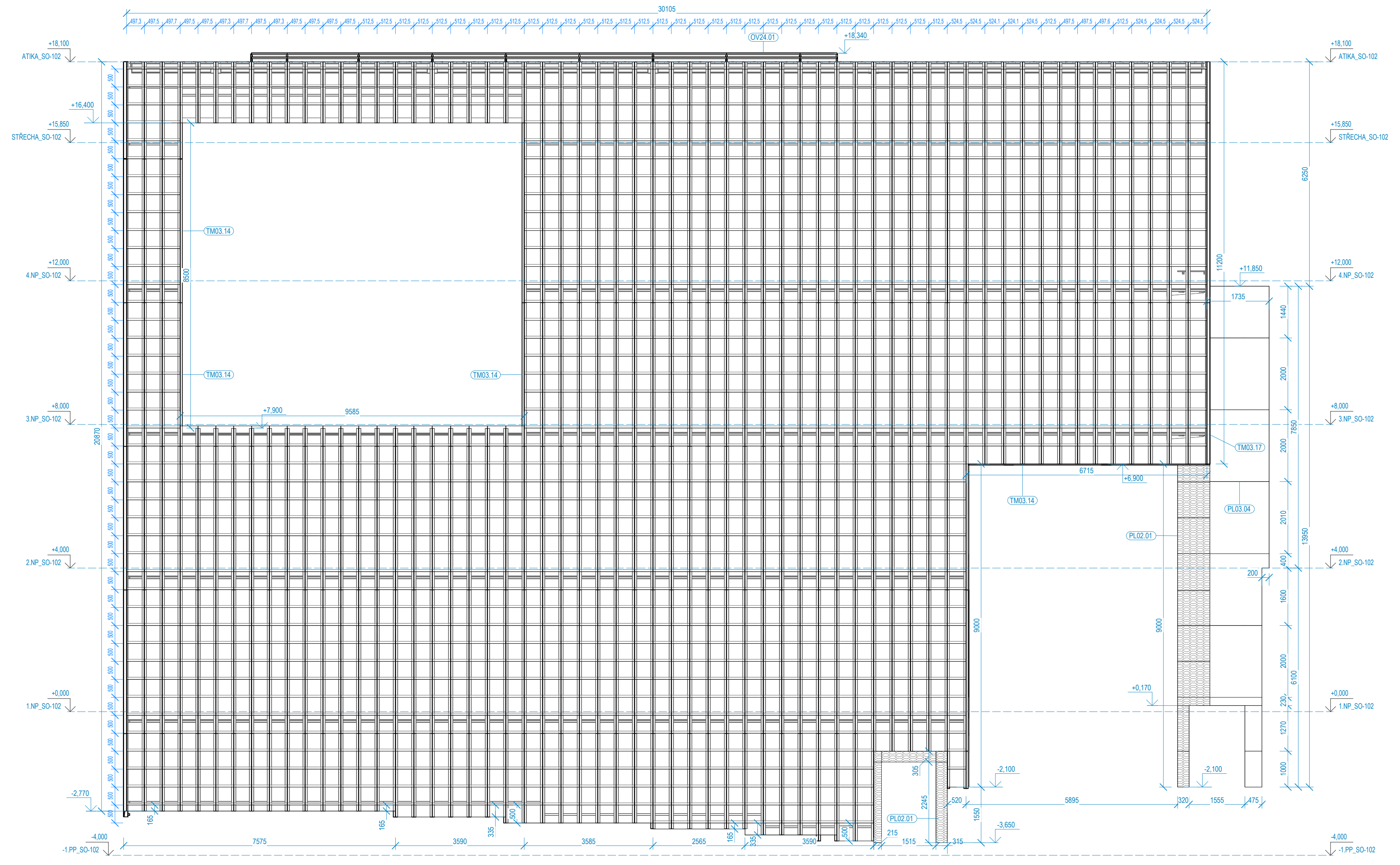
30105
OV24.01
+18,340
+18,100 ATIKA_SO-102
+16,400
+15,850 STŘECHA_SO-102
+12,000 4.NP_SO-102
+11,850
+8,000 3.NP_SO-102
+7,900
9585
TM03.14
TM03.17
6715
+6,900
PL02.01
PL03.04
+4,000 2.NP_SO-102
+0,170
+0,000 1.NP_SO-102
-2,100
-2,770
-3,650
-4,000 -1.PP_SO-102
20870
11200
6250
7850
13950
6100
9000
5895
7575
3590
3585
2565
1515

POHLED OD JIHU VNITŘNÍ-ET01-ET02 CELKOVÝ PŘEHLED

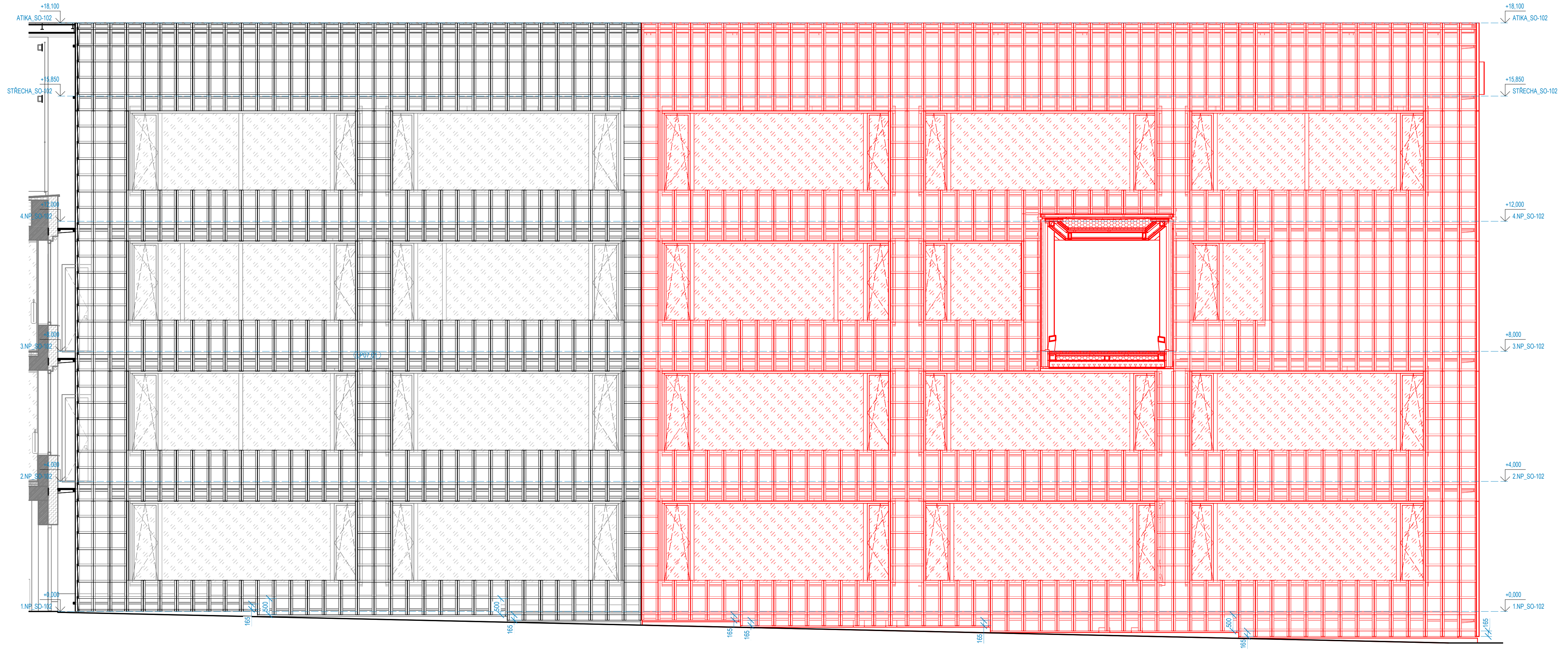
+18,100 ATIKA_SO-102
+15,850 STŘECHA_SO-102
+12,000 4.NP_SO-102
+8,000 3.NP_SO-102
+4,000 2.NP_SO-102
+0,000 1.NP_SO-102
165
500

POHLED OD JIHU VNITŘNÍ-ET01-ET02 SCHÉMA KOTEV

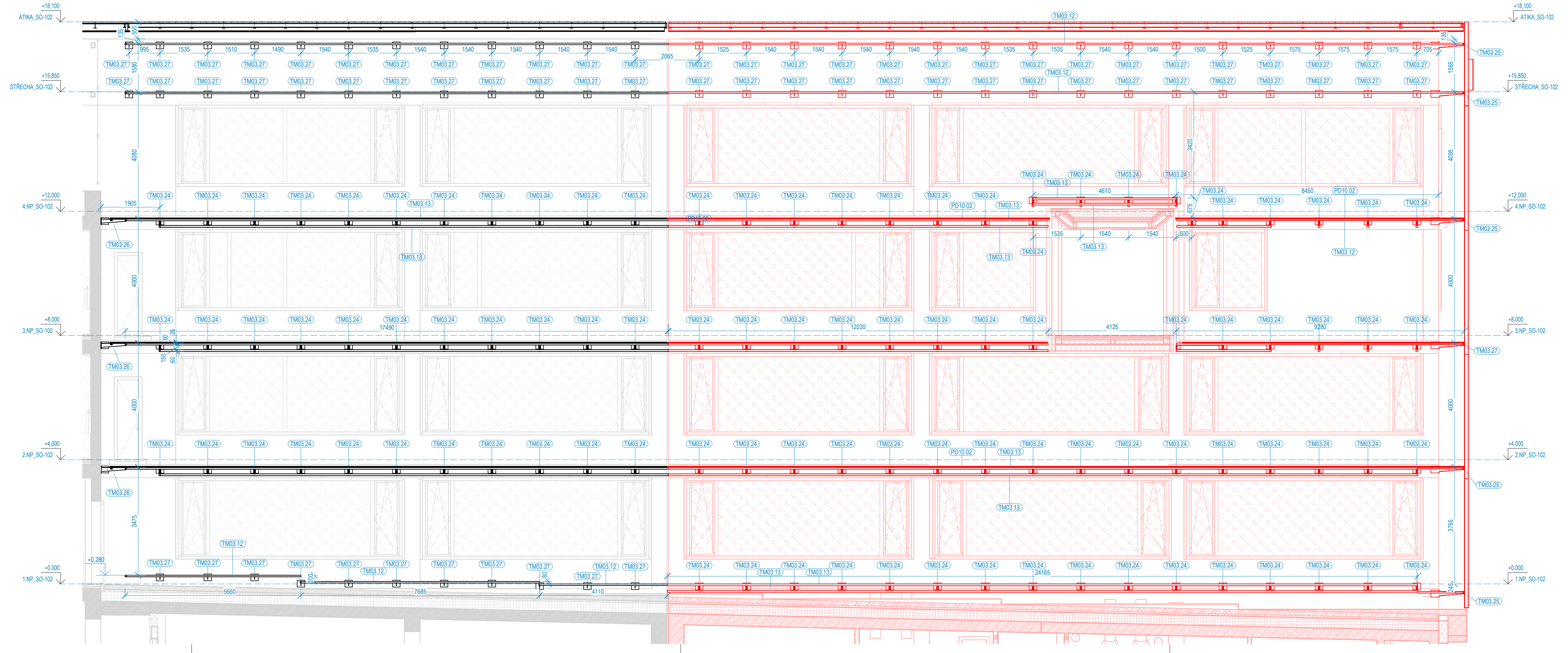
TM03.12
+18,100 ATIKA_SO-102
+15,850 STŘECHA_SO-102
+12,000 4.NP_SO-102
+8,000 3.NP_SO-102
+4,000 2.NP_SO-102
+0,000 1.NP_SO-102
+0,280
TM03.13
TM03.24
TM03.25
TM03.26
TM03.27
PD10.02
1905
17490
12235
4125
9280
4610
8450
5660
7685
4110
24165
4080
4000
3475
4095
3755

POHLED OD JIHU VNITŘNÍ-ET01-ET02 SCHÉMA SKLENĚNÉ FASÁDY A NOSNÉHO ROŠTU

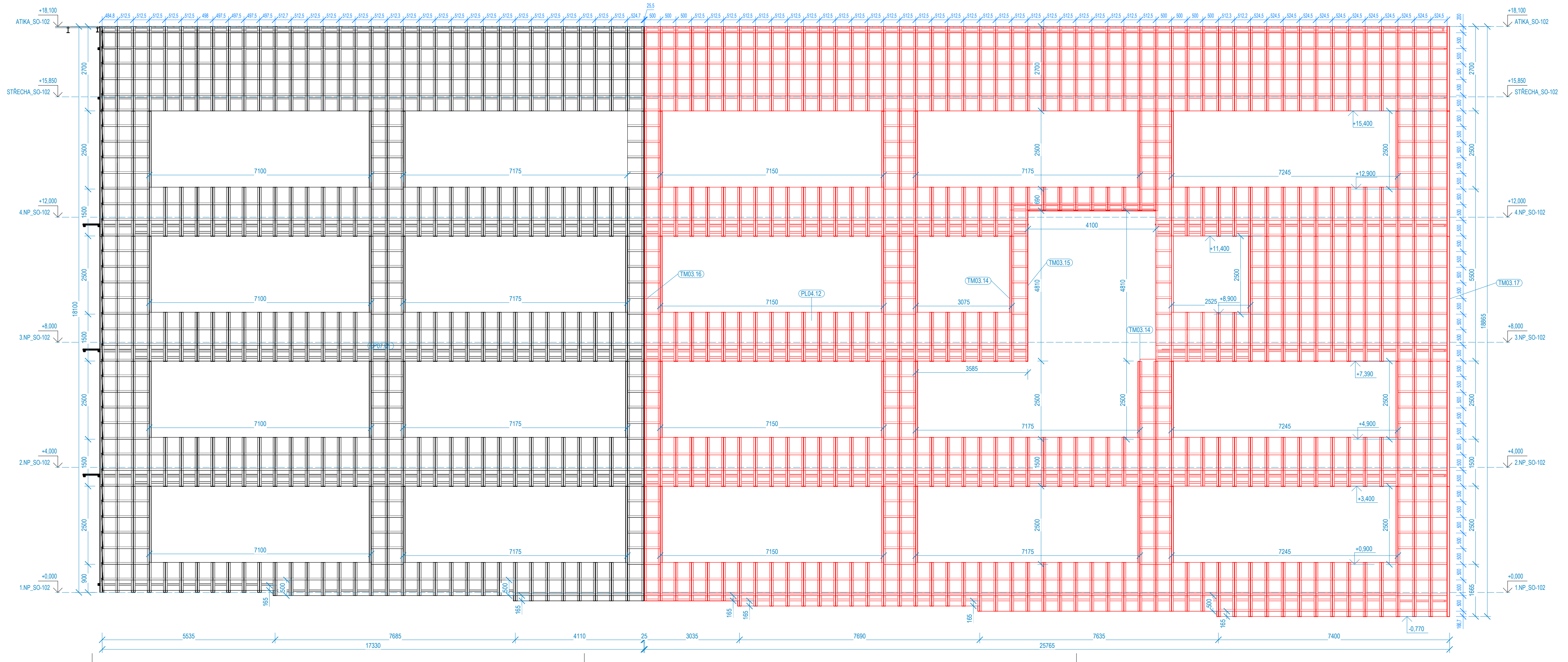
+18,100 ATIKA_SO-102
+15,850 STŘECHA_SO-102
+15,400
+12,900
+12,000 4.NP_SO-102
+11,400
+8,900
+8,000 3.NP_SO-102
+7,390
+4,900
+4,000 2.NP_SO-102
+3,400
+0,900
+0,000 1.NP_SO-102
-0,770
TM03.14
TM03.15
TM03.16
TM03.17
PL04.12
7100
7175
7150
7245
4100
3075
3585
2525
4810
18100
18865
5500
17330
25765
5535
7685
4110
3035
7690
7635
7400

LEGENDA ČAR:

- -1.ETAPA
- - 2.ETAPA

POZNÁMKA:

- Popis fasádních konstrukcí je uveden v TZ ASŘ SO102.

- Šablony použité na obvodovém plášti budou neprůhledné, průsvitné s reliéfním vzorem.

- Šablony použité na obvodovém plášti, musí být provedeny ze skla, příp. vrstvených skel takovým způsobem, aby splňovala všechny bezpečnostní požadavky na fasádní obklad po dobu životnosti stavby

LEGENDA OZNAČENÍ:

Povrchová úprava, označení LOP, oken, dveří, klempířských výrobků, zámečnických výrobků a ostatních výrobků je uvedeno na pohledech 301 –306 výkresů D.1.1.ASR

PLxx.xx - Označení panelů;

TMxx.xx - Označení kotev, profilů;

PDxx.xx - Označení pororoštu obslužná lávky;

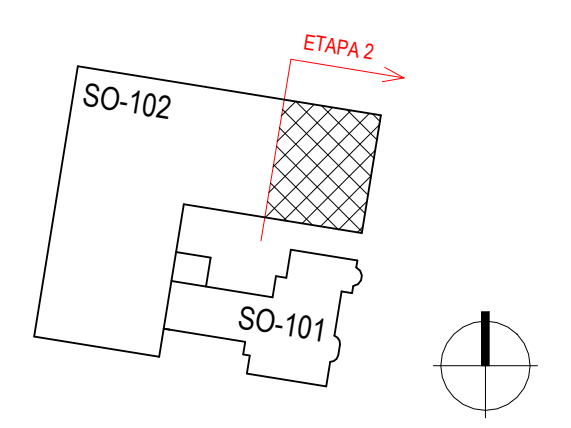
ETAPA 2
SO-102
SO-101

±0,000 = 389,970 m.n.m. Bpv

HLAVNÍ PROJEKTANT:
ENERGY BENEFIT centre
Energy Benefit Centre a.s.
Křenova 438/3, 162 00 Praha 6
tel.: +420 270 003 300
e-mail: kontakt@energy-benefit.cz
internet: www.energy-benefit.cz
Hlavní projektant: Ing. Libor Truhelka
Zástupce hlavního projektanta: Ing. Miroslav Zyma

AUTOR ARCHITEKT. STUDIE, UMĚLECKÝ GARANT:
PETR HÁJEK ARCHITEKTI
Petr Hájek ARCHITEKTI, s.r.o.
Grafická 20, 150 00 Praha 5
internet: www.hajekarchitekti.cz
Hlavní architekt: prof. Ing. Mgr. akad. arch. Petr Hájek

ZPRACOVATEL ČÁSTI:
ENERGY BENEFIT centre
Energy Benefit Centre a.s.
Křenova 438/3, 162 00 Praha 6
tel.: +420 270 003 300
e-mail: kontakt@energy-benefit.cz
internet: www.energy-benefit.cz
Vypracoval: A. Zhaludkou, V. Rakhmanov, M.Kec, H. Cyrusová Hrubá
Zodpovědný projektant: Ing. Miroslav Zyma

razítko a podpis

STAVEBNÍK:
Karlovarský kraj
Závodní 353/88, 360 06 Karlovy Vary, IČ: 70891168

PROJEKT:
STŘEDNÍ UMĚLECKOPRŮMYSLOVÁ ŠKOLA KERAMICKÁ A SKLÁŘSKÁ KARLOVY VARY

MÍSTO STAVBY: Nám. 17. listopadu 710/12, Karlovy Vary – Rybáře, č. p.: 394/1 až 394/3, 395/1 až 395/5, 396, 397

Zakázkové číslo: 220055
Datum: 27.08.2024
Stupeň: DPS
Paré:

ETAPA - OBJEKT: ET02 - SO102 NOVÁ BUDOVA ŠKOLY

ČÁST, PROFESE: D.1.1 ASR-FASÁDNÍ KONSTRUKCE

VÝKRES: POHLED OD JIHU, ET01-ET02

Měřítko: 1 : 75

ID PROJEKTU_STUPEŇ_ETAPA_OBJEKT_SEKCE_ID PROFESE_PROFESE-ČÍSLO_OBSAH: KVSUPS_DPS_ET02_SO102_D.1.1_FAS-301_POH J

Změna: