

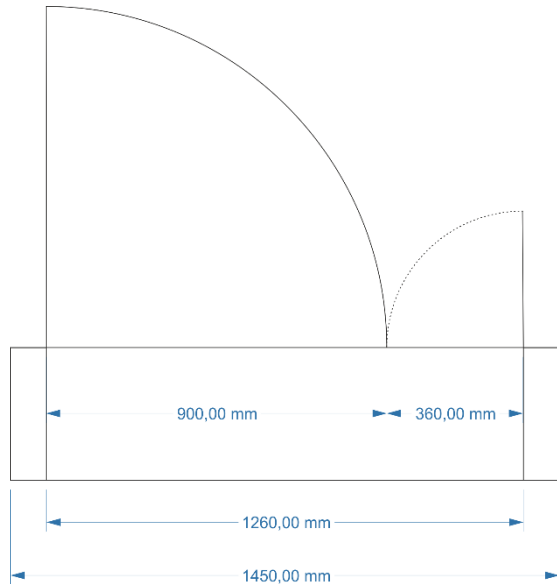


Dveře č. 4 – venkovní vstup v 1.NP

Stavební otvor		Světlost		Popis výrobku	Zárubeň - rám / Systém	Zasklení	Povrchová úprava	Příslušenství	
Šířka	Výška	Šířka	Výška						
[mm]	[mm]	[mm]	[mm]						
1 450	2 050	1260 (900/360)	1 950	DVEŘE DŘEVĚNÉ EXTERIÉROVÉ POLODRÁŽKOVÉ 2KŘ. OTOČNÉ, ASYMETRICKÉ, RÁMOVÉ, PLNÉ 2/3 SPODNÍ ČÁST + PROSKLENÍ Z 1/3 VRCHNÍ ČÁST, DO DŘEVĚNÉ RÁMOVÉ ZÁRUBNĚ, BEZPEČNOSTNÍ TŘÍDA MIN RC3. SVĚTLOST-1260X1950MM/P ASYMETRICKÉ-900/360 STAVEBNÍ OTVOR-14500X2050MM PROFIL ZÁRUBNĚ 68X68MM, KŘÍDLO ALLWETTER DUB, TL. KŘÍDLA 68MM, ZASKLÍVACÍ LIŠTA S PROFILOVÁ S PŘESAHEM- MASIV DUB, KLAPAČKA-MASIV DUB, POVRCH SILNOVRSTVÁ LAZURA, VČETNĚ OBVODOVÝCH LIŠT.	RÁMOVÁ	ČIRÉ IZOLAČNÍ TROJSKLO	MASIV DUB – SILNOVRSTVÁ LAZÚRA	IZOLAČNÍ TROJSKLO, ÚNIKOVÝ TERMINÁL, PANIKOVÁ KLIKA, ELEKTRICKÝ OTVÍRAČ S ODPRUŽENOU MECHANICKOU PROTISTŘELKOU V KRYTU NA POVRCHOVOU MONTÁŽ. 2x ČTEČKA	
Pohled vnější				Pohled vnitřní	Půdorys			Poznámky	
								STÁVAJÍCÍ VENKOVNÍ MŘÍŽ BUDE ODSTRANĚNA. VELIKOST STÁVAJÍCÍHO STAVEBNÍHO OTVORU BUDE ZACHOVÁNA. DODAVATEL DVEŘÍ JE POVINEN PROVÉST PŘED VÝROBOU DVEŘÍ VLASTNÍ MĚŘENÍ NA MÍSTĚ. FINÁLNÍ PODOBA DVEŘÍ, VČETNĚ BARVY A POVRCHOVÉ ÚPRAVY PŘÍSLUŠENSTVÍ MUSÍ BÝT PŘEDEM OSDOUHLASENA PAMÁTKOVÝM ÚŘADEM.	
Příloha	Název			Akce			Investor		
06	NÁVRH STAVEBNÍ VÝPLNĚ – DVEŘE V 1.NP			MUZEUM CHEB Centrální propojení únikových cest na systém EPS nám. Krále Jiřího z Poděbrad 493/4, 350 11 Cheb			Muzeum Cheb, příspěvková organizace Karlovarského kraje, IČ: 00074276, DIČ: CZ00074276		
							Datum	Zpracoval	Č. zakázky
							11/2023	BERAN JAN	ZKP23015