

HLAVNÍ PROJEKTANT:



Energy Benefit Centre a.s.
Křenova 438/3, 162 00 Praha 6
tel.: +420 270 003 300
e-mail: kontakt@energy-benefit.cz
internet: www.energy-benefit.cz

Hlavní projektant:
ING. LIBOR TRUHELKA
Zástupce hlavního projektanta:
ING. IVAN KOMÍNEK
Hlavní architekt:
-

ZPRACOVATEL ČÁSTI:



Energy Benefit Centre a.s.
Křenova 438/3, 162 00 Praha 6
tel.: +420 270 003 300
e-mail: kontakt@energy-benefit.cz
internet: www.energy-benefit.cz

Vypracoval:
BC. DENISA MIKULINCOVÁ
Zodpovědný projektant:
ING. IVAN KOMÍNEK

STAVEBNÍK:

KARLOVARSKÝ KRAJ
ZÁVODNÍ 353/88, 360 06 KARLOVY VARY

PROJEKT:

KARLOVARSKÉ INOVAČNÍ CENTRUM

MÍSTO STAVBY: AREÁL KRAJSKÉHO ÚŘADU KARLOVARSKÉHO KRAJE - DVORY

OBJEKT:

SO102

ČÁST, PROFESE:

VYBAVENÍ INTERIÉR

VÝKRES:

VÝKAZ NÁBYTKU 1NP

ID PROJEKTU_STUPEŇ_OBJEKT_ID PROFESE_PROFESE-ČÍSLO_OBSAH_ZMĚNA

KIC_DPS_SO102_INT-002

razítko a podpis

Zakázkové číslo:

220052

Paré:

Datum:


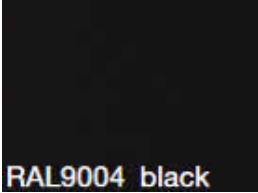
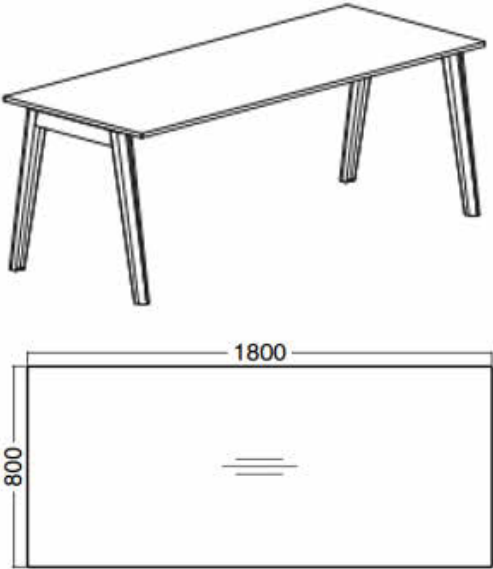



03/2023

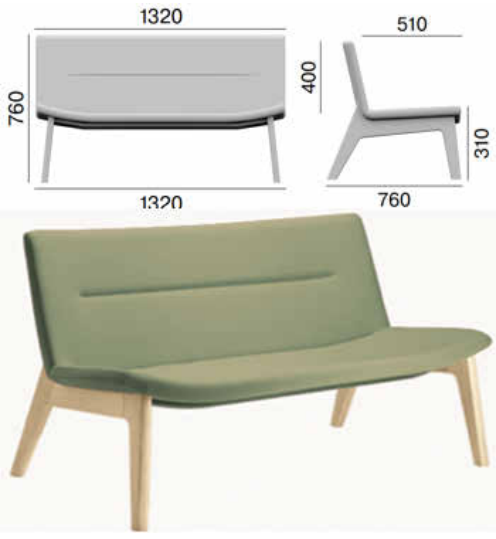





Stupeň:





DPS



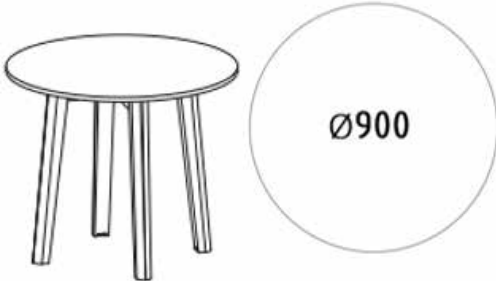

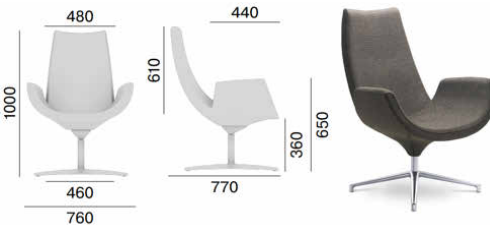

Měřítka:







1.01 - Výkaz nábytku												
Kód sestavy	Označení typu	Typ nábytku	Schématický obrázek	Rozměry (mm)	Konstrukce / Materiály	Příslušenství	Barevnost - schéma	Barevnost	Další informace	Místnost umístění	Podlaží	Počet
IS	01	Hlavní orientační tabule		1218/656 mm (š/v)	Tabule ze stříbrně eloxovaného hliníkového systému. Jednotlivé profily jsou do sebe zacvaknuty. Hliníkové bočnice jsou ze stejného materiálu i stejné barvy. Na horním i dolním konci obou bočnic jsou přišroubovány černé plastové krytky. Celá hlavní orientační tabule je nalepena na nosné plastové desce, v které jsou vyvrtány otvory pro montáž celého panelu na zeď. Informační text je řešen polepením fóliovou grafikou dle požadavků.	-		Hliník	Rozměr hlavního profilu (1 ks): 1206 x 156 mm, Rozměr čtvercových profilů (8 ks): 125 x 125 mm, Rozměr řádkových profilů (16 ks): 469 x 62 mm	1.01	SO102-1NP	1



1.02B - Výkaz nábytku												
Kód sestavy	Označení typu	Typ nábytku	Schématický obrázek	Rozměry (mm)	Konstrukce / Materiály	Příslušenství	Barevnost - schéma	Barevnost	Další informace	Místnost umístění	Podlaží	Počet
P	02	Koš na tříděný odpad		330/410/625 mm (š/h/v)	Uzavíratelný koš s pedálem vyrobený z polypropyenu, objem 50 l	-		černá RAL 9004		1.02B	SO102-1NP	2
S	08	Jídelní stůl		2000/800/750 mm (š/h/v)	Deska: dřevotřísková deska s melaminovým potahem a hranami ABS tl. 2 mm, tl. desky: 25 mm. Podnoží z masivního dřeva světlé barvy	-		Barva podnoží: světlé dřevo, barva desky: dekor světlého dřeva. Bude vzorováno v rámci autorského dozoru a odsouhlaseno investorem		1.02B	SO102-1NP	1
S	10	Barový stůl		1800/600/1100 mm (š/h/v)	Deska: dřevotřísková deska s melaminovým potahem a hranami ABS tl. 2 mm, tl. desky: 25 mm. Podnoží z masivního dřeva světlé barvy	-		Barva podnoží: světlé dřevo, barva desky: dekor světlého dřeva. Bude vzorováno v rámci autorského dozoru a odsouhlaseno investorem		1.02B	SO102-1NP	1



1.02B - Výkaz nábytku												
Kód sestavy	Označení typu	Typ nábytku	Schématický obrázek	Rozměry (mm)	Konstrukce / Materiály	Příslušenství	Barevnost - schéma	Barevnost	Další informace	Místnost umístění	Podlaží	Počet
SN	01B	Sedačka		1320/760/760 mm (š/h/v); viz nákres	Dvojmístné křeslo, 4-nohá dřevěná podnož ze světlého masivního dřeva, bez kluzáků, hmotnost 24 kg, celočalouněný korpus. Tloušťka opěráku 30 mm, tloušťka sedáku 35 mm, materiál: 100% polyester, gramáž: 400g/m2	-		Barva podnoží: světlé dřevo, barva čalounění: světlé zelená. Bude vzorováno v rámci autorského dozoru a odsouhlaseno investorem		1.02B	SO102-1NP	1
Z	04	Jídelní židle		Celkové: 490/525/790 mm (š/h/v); Sedadlo: 436/420/450 mm (š/h/v)	4-nohá dřevěná podnož ze světlého masivního dřeva, bez kluzáků, dřevěný korpus překližka, bezbarvý lak, hmotnost 4,6 kg	-		Barva podnoží: světlé dřevo, barva korpusu: světlé dřevo. Bude vzorováno v rámci autorského dozoru a odsouhlaseno investorem		1.02B	SO102-1NP	2
Z	04A	Jídelní židle		Celkové: 490/525/790 mm (š/h/v); Sedadlo: 436/420/450 mm (š/h/v)	4-nohá dřevěná podnož z masivního dřeva, bez kluzáků, dřevěný korpus překližka, barevný lak, hmotnost 4,6 kg	-		Barva podnoží: dřevo lakované tmavě modrou barvou, barva korpusu: dřevo lakované tmavě modrou barvou. Bude vzorováno v rámci autorského dozoru a odsouhlaseno investorem		1.02B	SO102-1NP	2



1.02B - Výkaz nábytku												
Kód sestavy	Označení typu	Typ nábytku	Schématický obrázek	Rozměry (mm)	Konstrukce / Materiály	Příslušenství	Barevnost - schéma	Barevnost	Další informace	Místnost umístění	Podlaží	Počet
Z	04B	Jídelní židle		Celkové: 490/525/790 mm (š/h/v); Sedadlo: 436/420/450 mm (š/h/v)	4-nohá dřevěná podnož z masivního dřeva, bez kluzáků, dřevěný korpus překližka, barevný lak, hmotnost 4,6 kg	-		Barva podnoží: dřevo lakované světle růžovou barvou, barva korpusu: dřevo lakované světle růžovou barvou. Bude vzorováno v rámci autorského dozoru a odsouhlaseno investorem		1.02B	SO102-1NP	1
Z	05A	Barová židle		Celkové: 490/479/994 mm (š/h/v); Sedadlo: 440/360/780 mm (š/h/v)	4-nohá dřevěná podnož z masivního dřeva, bez kluzáků, dřevěný korpus překližka, barevný lak, hmotnost 5,2 kg	-		Barva podnoží: dřevo lakované tmavě modrou barvou, barva korpusu: dřevo lakované tmavě modrou barvou. Bude vzorováno v rámci autorského dozoru a odsouhlaseno investorem		1.02B	SO102-1NP	3






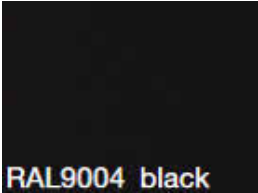
1.02C - Výkaz nábytku												
Kód sestavy	Označení typu	Typ nábytku	Schématický obrázek	Rozměry (mm)	Konstrukce / Materiály	Příslušenství	Barevnost - schéma	Barevnost	Další informace	Místnost umístění	Podlaží	Počet
P	14	Věšák stojanový		510/1760 mm (Ø/v)	Konstrukce z masivního dřeva světlé barvy	-		Světlé dřevo. Bude vzorováno v rámci autorského dozoru a odsouhlaseno investorem		1.02C	SO102-1NP	1
S	07	Jídelní stůl		900/750 mm (Ø/v)	Deska: dřevotřísková deska s melaminovým potahem a hranami ABS tl. 2 mm, tl. desky: 25 mm. Podnoží z masivního dřeva světlé barvy 4 nohy.	-		Barva podnoží: světlé dřevo, barva desky: dekor světlého dřeva. Bude vzorováno v rámci autorského dozoru a odsouhlaseno investorem		1.02C	SO102-1NP	3
SN	02	Otočné křeslo		760/770/1000 mm (š/h/v); viz nákres	4-ramenný hliníkový kříž, leštěný, plastové kluzáky na koberce, hmotnost 15 kg, celočalouněný korpus, tloušťka opěraku 65 mm, tloušťka sedáku 65 mm, materiál: 100% polyester, gramáž: 400g/m2	-		Barva podnoží: chrom, barvačalounění: tmavě šedá. Bude vzorováno v rámci autorského dozoru a odsouhlaseno investorem		1.02C	SO102-1NP	3


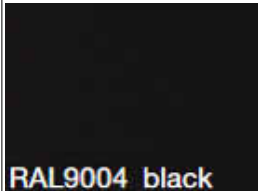
1.02C - Výkaz nábytku												
Kód sestavy	Označení typu	Typ nábytku	Schématický obrázek	Rozměry (mm)	Konstrukce / Materiály	Příslušenství	Barevnost - schéma	Barevnost	Další informace	Místnost umístění	Podlaží	Počet
Z	04	Jídelní židle		Celkové: 490/525/790 mm (š/h/v); Sedadlo: 436/420/450 mm (š/h/v)	4-nohá dřevěná podnož ze světlého masivního dřeva, bez kluzáků, dřevěný korpus překližka, bezbarvý lak, hmotnost 4,6 kg	-		Barva podnoží: světlé dřevo, barva korpusu: světlé dřevo. Bude vzorováno v rámci autorského dozoru a odsouhlaseno investorem		1.02C	SO102-1NP	1
Z	04A	Jídelní židle		Celkové: 490/525/790 mm (š/h/v); Sedadlo: 436/420/450 mm (š/h/v)	4-nohá dřevěná podnož z masivního dřeva, bez kluzáků, dřevěný korpus překližka, barevný lak, hmotnost 4,6 kg	-		Barva podnoží: dřevo lakované tmavě modrou barvou, barva korpusu: dřevo lakované tmavě modrou barvou. Bude vzorováno v rámci autorského dozoru a odsouhlaseno investorem		1.02C	SO102-1NP	3
Z	04B	Jídelní židle		Celkové: 490/525/790 mm (š/h/v); Sedadlo: 436/420/450 mm (š/h/v)	4-nohá dřevěná podnož z masivního dřeva, bez kluzáků, dřevěný korpus překližka, barevný lak, hmotnost 4,6 kg	-		Barva podnoží: dřevo lakované světlé růžovou barvou, barva korpusu: dřevo lakované světlé růžovou barvou. Bude vzorováno v rámci autorského dozoru a odsouhlaseno investorem		1.02C	SO102-1NP	3




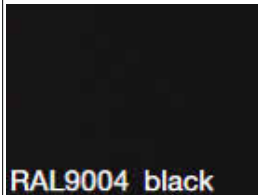
1.03 - Výkaz nábytku												
Kód sestavy	Označení typu	Typ nábytku	Schématický obrázek	Rozměry (mm)	Konstrukce / Materiály	Příslušenství	Barevnost - schéma	Barevnost	Další informace	Místnost umístění	Podlaží	Počet
IS	01	Hlavní orientační tabule		1218/656 mm (š/v)	Tabule ze stříbrně eloxovaného hliníkového systému. Jednotlivé profily jsou do sebe zacvaknuty. Hliníkové bočnice jsou ze stejného materiálu i stejné barvy. Na horním i dolním konci obou bočnic jsou přišroubovány černé plastové krytky. Celá hlavní orientační tabule je nalepena na nosné plastové desce, v které jsou vyvrtány otvory pro montáž celého panelu na zeď. Informační text je řešen polepením fóliovou grafikou dle požadavků.	-		Hliník	Rozměr hlavního profilu (1 ks): 1206 x 156 mm, Rozměr čtvercových profilů (8 ks): 125 x 125 mm, Rozměr řádkových profilů (16 ks): 469 x 62 mm	1.03	SO102-1NP	1



1.05 - Výkaz nábytku												
Kód sestavy	Označení typu	Typ nábytku	Schématický obrázek	Rozměry (mm)	Konstrukce / Materiály	Příslušenství	Barevnost - schéma	Barevnost	Další informace	Místnost umístění	Podlaží	Počet
IS	02	Informační tabulka		187/62 mm (š/v)	Tabulka se skládá z profilu ze sříbrně eloxovaného hliníku, který je zakončen plastovými bočnicemi šedé barvy. Části se do sebe jednoduše zaklapují. Do profilu se vkládá papírový výtisk chráněný krycím antireflexním plastem nebo gravírovaný pásek z umělé hmoty anebo kovový pásek s natištěnými informacemi. Tabulku je možno dle podkladu přišroubovat nebo přilepit pomocí oboustranné lepenky. V plastových bočnicích jsou otvory pro přišroubování.	-		Hliník		1.05	SO102-1NP	2



1.06 - Výkaz nábytku												
Kód sestavy	Označení typu	Typ nábytku	Schématický obrázek	Rozměry (mm)	Konstrukce / Materiály	Příslušenství	Barevnost - schéma	Barevnost	Další informace	Místnost umístění	Podlaží	Počet
IS	02	Informační tabulka		187/62 mm (š/v)	Tabulka se skládá z profilu ze sříbrně eloxovaného hliníku, který je zakončen plastovými bočnicemi šedé barvy. Části se do sebe jednoduše zaklapují. Do profilu se vkládá papírový výtisk chráněný krycím antireflexním plastem nebo gravírovaný pásek z umělé hmoty anebo kovový pásek s natištěnými informacemi. Tabulku je možno dle podkladu přišroubovat nebo přilepit pomocí oboustranné lepenky. V plastových bočnicích jsou otvory pro přišroubování.	-		Hliník		1.06	SO102-1NP	2



1.08A - Výkaz nábytku												
Kód sestavy	Označení typu	Typ nábytku	Schématický obrázek	Rozměry (mm)	Konstrukce / Materiály	Příslušenství	Barevnost - schéma	Barevnost	Další informace	Místnost umístění	Podlaží	Počet
IS	03	Cedule s piktogramem - WC ženy		120/120/0,8 mm (š/d/tl)	Nerezový piktogram s obrázkem v tmavě šedé barvě. Připevněn na dveře oboustrannou samolepící páskou	-		Nerezová ocel		1.08A	SO102-1NP	1
P	02	Koš na tříděný odpad	  	330/410/625 mm (š/h/v)	Uzavíratelný koš s pedálem vyrobený z polypropyenu, objem 50 l	-		černá RAL 9004		1.08A	SO102-1NP	1



1.08B - Výkaz nábytku												
Kód sestavy	Označení typu	Typ nábytku	Schématický obrázek	Rozměry (mm)	Konstrukce / Materiály	Příslušenství	Barevnost - schéma	Barevnost	Další informace	Místnost umístění	Podlaží	Počet
P	03	Koš na WC		205/280 mm (Ø/v)	Nerezový nášlapný odpadkový koš s vnitřní plastovou nádobou, černá povrchová úprava, objem 5l	-		Černá RAL 9004		1.08B	SO102-1NP	3



1.09A - Výkaz nábytku												
Kód sestavy	Označení typu	Typ nábytku	Schématický obrázek	Rozměry (mm)	Konstrukce / Materiály	Příslušenství	Barevnost - schéma	Barevnost	Další informace	Místnost umístění	Podlaží	Počet
IS	04	Cedule s piktogramem WC muži		120/120/0,8 mm (š/d/tl)	Nerezový piktogram s obrázkem v tmavě šedé barvě. Připevněn na dveře oboustrannou samolepící páskou	-		Nerezová ocel		1.09A	SO102-1NP	1
P	02	Koš na tříděný odpad		330/410/625 mm (š/h/v)	Uzavíratelný koš s pedálem vyrobený z polypropyenu, objem 50 l	-		černá RAL 9004		1.09A	SO102-1NP	1




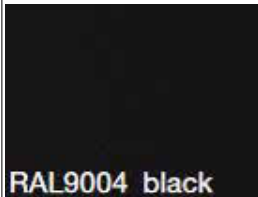
1.11 - Výkaz nábytku												
Kód sestavy	Označení typu	Typ nábytku	Schématický obrázek	Rozměry (mm)	Konstrukce / Materiály	Příslušenství	Barevnost - schéma	Barevnost	Další informace	Místnost umístění	Podlaží	Počet
IS	02	Informační tabulka		187/62 mm (š/v)	Tabulka se skládá z profilu ze sříbrně eloxovaného hliníku, který je zakončen plastovými bočnicemi šedé barvy. Části se do sebe jednoduše zaklapují. Do profilu se vkládá papírový výtisk chráněný krycím antireflexním plastem nebo gravírovaný pásek z umělé hmoty anebo kovový pásek s natištěnými informacemi. Tabulku je možno dle podkladu přišroubovat nebo přilepit pomocí oboustranné lepenky. V plastových bočnicích jsou otvory pro přišroubování.	-		Hliník		1.11	SO102-1NP	3






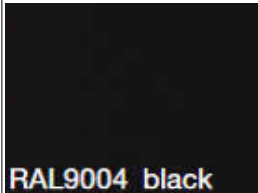
1.12 - Výkaz nábytku												
Kód sestavy	Označení typu	Typ nábytku	Schématický obrázek	Rozměry (mm)	Konstrukce / Materiály	Příslušenství	Barevnost - schéma	Barevnost	Další informace	Místnost umístění	Podlaží	Počet
IS	02	Informační tabulka		187/62 mm (š/v)	Tabulka se skládá z profilu ze sříbrně eloxovaného hliníku, který je zakončen plastovými bočnicemi šedé barvy. Části se do sebe jednoduše zaklapují. Do profilu se vkládá papírový výtisk chráněný krycím antireflexním plastem nebo gravírovaný pásek z umělé hmoty anebo kovový pásek s natištěnými informacemi. Tabulku je možno dle podkladu přišroubovat nebo přilepit pomocí oboustranné lepenky. V plastových bočnicích jsou otvory pro přišroubování.	-		Hliník		1.12	SO102-1NP	2



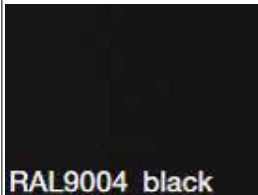
1.13 - Výkaz nábytku												
Kód sestavy	Označení typu	Typ nábytku	Schématický obrázek	Rozměry (mm)	Konstrukce / Materiály	Příslušenství	Barevnost - schéma	Barevnost	Další informace	Místnost umístění	Podlaží	Počet
IS	02	Informační tabulka		187/62 mm (š/v)	Tabulka se skládá z profilu ze sříbrně eloxovaného hliníku, který je zakončen plastovými bočnicemi šedé barvy. Části se do sebe jednoduše zaklapují. Do profilu se vkládá papírový výtisk chráněný krycím antireflexním plastem nebo gravírovaný pásek z umělé hmoty anebo kovový pásek s natištěnými informacemi. Tabulku je možno dle podkladu přišroubovat nebo přilepit pomocí oboustranné lepenky. V plastových bočnicích jsou otvory pro přišroubování.	-		Hliník		1.13	SO102-1NP	2



1.14 - Výkaz nábytku												
Kód sestavy	Označení typu	Typ nábytku	Schématický obrázek	Rozměry (mm)	Konstrukce / Materiály	Příslušenství	Barevnost - schéma	Barevnost	Další informace	Místnost umístění	Podlaží	Počet
IS	02	Informační tabulka		187/62 mm (š/v)	Tabulka se skládá z profilu ze sříbrně eloxovaného hliníku, který je zakončen plastovými bočnicemi šedé barvy. Části se do sebe jednoduše zaklapují. Do profilu se vkládá papírový výtlisk chráněný krycím antireflexním plastem nebo gravírovaný pásek z umělé hmoty anebo kovový pásek s natištěnými informacemi. Tabulku je možno dle podkladu přišroubovat nebo přilepit pomocí oboustranné lepenky. V plastových bočnicích jsou otvory pro přišroubování.	-		Hliník		1.14	SO102-1NP	1



1.15 - Výkaz nábytku												
Kód sestavy	Označení typu	Typ nábytku	Schématický obrázek	Rozměry (mm)	Konstrukce / Materiály	Příslušenství	Barevnost - schéma	Barevnost	Další informace	Místnost umístění	Podlaží	Počet
IS	02	Informační tabulka		187/62 mm (š/v)	Tabulka se skládá z profilu ze sříbrně eloxovaného hliníku, který je zakončen plastovými bočnicemi šedé barvy. Části se do sebe jednoduše zaklapují. Do profilu se vkládá papírový výtisk chráněný krycím antireflexním plastem nebo gravírovaný pásek z umělé hmoty anebo kovový pásek s natištěnými informacemi. Tabulku je možno dle podkladu přišroubovat nebo přilepit pomocí oboustranné lepenky. V plastových bočnicích jsou otvory pro přišroubování.	-		Hliník		1.15	SO102-1NP	1

1.18 - Výkaz nábytku												
Kód sestavy	Označení typu	Typ nábytku	Schématický obrázek	Rozměry (mm)	Konstrukce / Materiály	Příslušenství	Barevnost - schéma	Barevnost	Další informace	Místnost umístění	Podlaží	Počet
IS	08	Cedule s piktogramem -sprcha muži		120/120/0,8 mm (š/d/tl)	Nerezový piktogram s obrázkem v tmavě šedé barvě. Připevněn na dveře oboustrannou samolepící páskou	-		Nerezová ocel		1.18	SO102-1NP	1
P	15	Sprchová stolička		330/275/480 mm (š/h/v)	Konstrukce z plastu - akrylátu s otvory pro manipulaci, nosnost 130 kg	-		Černá RAL 9004		1.18	SO102-1NP	1

1.19 - Výkaz nábytku												
Kód sestavy	Označení typu	Typ nábytku	Schématický obrázek	Rozměry (mm)	Konstrukce / Materiály	Příslušenství	Barevnost - schéma	Barevnost	Další informace	Místnost umístění	Podlaží	Počet
IS	05	Cedule s piktogramem -WC imobilní		120/120/0,8 mm (š/d/tl)	Nerezový piktogram s obrázkem v tmavě šedé barvě. Připevněn na dveře oboustrannou samolepící páskou	-		Nerezová ocel		1.19	SO102-1NP	1
IS	06	Cedule s piktogramem -přebalovací pult		120/120/0,8 mm (š/d/tl)	Nerezový piktogram s obrázkem v tmavě šedé barvě. Připevněn na dveře oboustrannou samolepící páskou	-		Nerezová ocel		1.19	SO102-1NP	1
P	01	Kancelářský koš		260/315 mm (Ø/v)	Neuzavíratelný, ocelový, potažený epoxidovou pryskyřicí odolnou proti poškrábání, objem 15 l	-		Černá RAL 9004		1.19	SO102-1NP	1

1.20 - Výkaz nábytku												
Kód sestavy	Označení typu	Typ nábytku	Schématický obrázek	Rozměry (mm)	Konstrukce / Materiály	Příslušenství	Barevnost - schéma	Barevnost	Další informace	Místnost umístění	Podlaží	Počet
IS	07	Cedule s piktogramem -sprcha ženy		120/120/0,8 mm (š/d/tl)	Nerezový piktogram s obrázkem v tmavě šedé barvě. Připevněn na dveře oboustrannou samolepicí páskou	-		Nerezová ocel		1.20	SO102-1NP	1
P	15	Sprchová stolička		330/275/480 mm (š/h/v)	Konstrukce z plastu - akrylátu s otvory pro manipulaci, nosnost 130 kg	-		Černá RAL 9004		1.20	SO102-1NP	1

1.22 - Výkaz nábytku												
Kód sestavy	Označení typu	Typ nábytku	Schématický obrázek	Rozměry (mm)	Konstrukce / Materiály	Příslušenství	Barevnost - schéma	Barevnost	Další informace	Místnost umístění	Podlaží	Počet
IS	02	Informační tabulka		187/62 mm (š/v)	Tabulka se skládá z profilu ze sříbrně eloxovaného hliníku, který je zakončen plastovými bočnicemi šedé barvy. Části se do sebe jednoduše zaklapují. Do profilu se vkládá papírový výtisk chráněný krycím antireflexním plastem nebo gravírovaný pásek z umělé hmoty anebo kovový pásek s natištěnými informacemi. Tabulku je možno dle podkladu přišroubovat nebo přilepit pomocí oboustranné lepenky. V plastových bočnicích jsou otvory pro přišroubování.	-		Hliník		1.22	SO102-1NP	2

1.23 - Výkaz nábytku												
Kód sestavy	Označení typu	Typ nábytku	Schématický obrázek	Rozměry (mm)	Konstrukce / Materiály	Příslušenství	Barevnost - schéma	Barevnost	Další informace	Místnost umístění	Podlaží	Počet
IS	02	Informační tabulka		187/62 mm (š/v)	Tabulka se skládá z profilu ze sříbrně eloxovaného hliníku, který je zakončen plastovými bočnicemi šedé barvy. Části se do sebe jednoduše zaklapují. Do profilu se vkládá papírový výtisk chráněný krycím antireflexním plastem nebo gravírovaný pásek z umělé hmoty anebo kovový pásek s natištěnými informacemi. Tabulku je možno dle podkladu přišroubovat nebo přilepit pomocí oboustranné lepenky. V plastových bočnicích jsou otvory pro přišroubování.	-		Hliník		1.23	SO102-1NP	2