

HLAVNÍ PROJEKTANT:



Energy Benefit Centre a.s.
Křenova 438/3, 162 00 Praha 6
tel.: +420 270 003 300
e-mail: kontakt@energy-benefit.cz
internet: www.energy-benefit.cz

Hlavní projektant:
ING. LIBOR TRUHELKA
Zástupce hlavního projektanta:
ING. IVAN KOMÍNEK
Hlavní architekt
-

ZPRACOVATEL ČÁSTI:



Energy Benefit Centre a.s.
Křenova 438/3, 162 00 Praha 6
tel.: +420 270 003 300
e-mail: kontakt@energy-benefit.cz
internet: www.energy-benefit.cz

Vypracoval:
BC. DENISA MIKULINCOVÁ
Zodpovědný projektant:
ING. IVAN KOMÍNEK

STAVEBNÍK:

KARLOVARSKÝ KRAJ
ZÁVODNÍ 353/88, 360 06 KARLOVY VARY

PROJEKT:

KARLOVARSKÉ INOVAČNÍ CENTRUM

MÍSTO STAVBY: AREÁL KRAJSKÉHO ÚŘADU KARLOVARSKÉHO KRAJE - DVORY

OBJEKT:

SO103

ČÁST, PROFESE:

VYBAVENÍ INTERIÉRU

VÝKRES:

VÝKAZ NÁBYTKU 2NP

ID PROJEKTU_STUPEŇ_OBJEKT_ID PROFESE_PROFESE-ČÍSLO_OBSAH_ZMĚNA

KIC_DPS_SO103_INT-003

razítko a podpis

Zakázkové číslo:

220052

Paré:


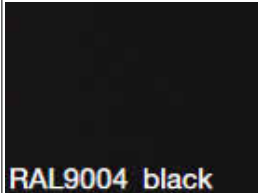


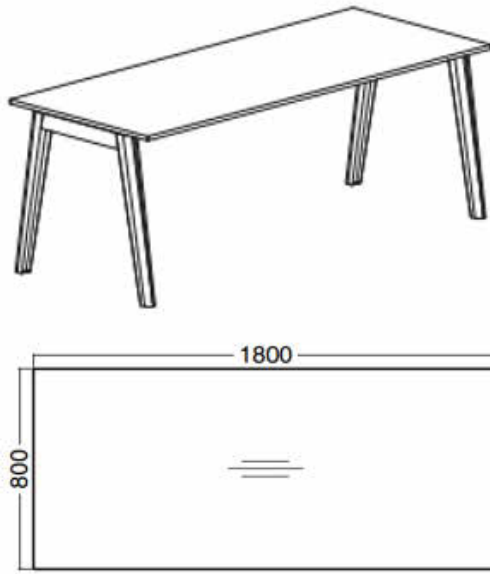

Datum:







03/2023





Stupeň:



DPS



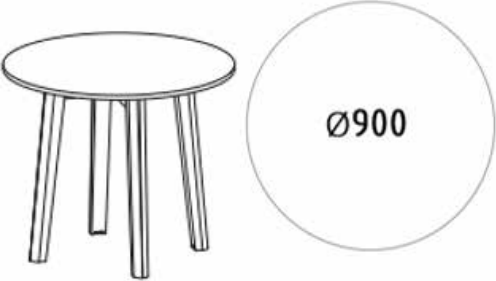

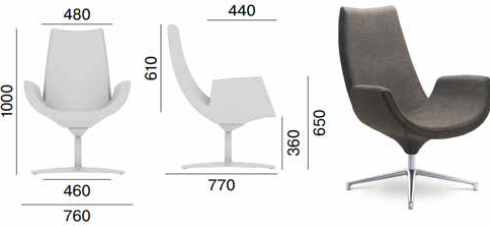

Měřítko:







| 2.01B - Výkaz nábytku | | | | | | | | | | | | |
|-----------------------|---------------|----------------------|---|-------------------------|---|---------------|---|--|-----------------|-------------------|-----------|-------|
| Kód sestavy | Označení typu | Typ nábytku | Schématický obrázek | Rozměry (mm) | Konstrukce / Materiály | Příslušenství | Barevnost - schéma | Barevnost | Další informace | Místnost umístění | Podlaží | Počet |
| P | 02 | Koš na tříděný odpad |  | 330/410/625 mm (š/h/v) | Uzavíratelný koš s pedálem vyrobený z polypropyenu, objem 50 l | - |  | černá RAL 9004 | | 2.01B | SO103-2NP | 2 |
| S | 07 | Jídelní stůl |  | 900/750 mm (Ø/v) | Deska: dřevotřísková deska s melaminovým potahem a hranami ABS tl. 2 mm, tl. desky: 25 mm. Podnoží z masivního dřeva světlé barvy 4 nohy. | - |  | Barva podnoží: světlé dřevo, barva desky: dekor světlého dřeva. Bude vzorováno v rámci autorského dozoru a odsouhlaseno investorem | | 2.01B | SO103-2NP | 1 |
| S | 08 | Jídelní stůl |  | 2000/800/750 mm (š/h/v) | Deska: dřevotřísková deska s melaminovým potahem a hranami ABS tl. 2 mm, tl. desky: 25 mm. Podnoží z masivního dřeva světlé barvy | - |  | Barva podnoží: světlé dřevo, barva desky: dekor světlého dřeva. Bude vzorováno v rámci autorského dozoru a odsouhlaseno investorem | | 2.01B | SO103-2NP | 1 |



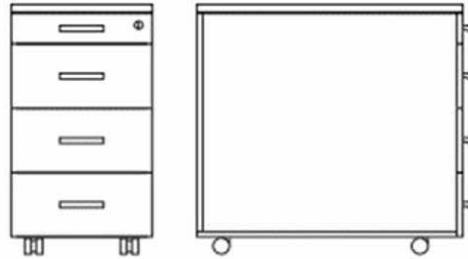


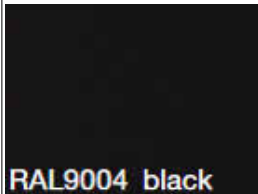


| 2.01B - Výkaz nábytku | | | | | | | | | | | | |
|-----------------------|---------------|---------------|--|--|---|---------------|---|--|-----------------|-------------------|-----------|-------|
| Kód sestavy | Označení typu | Typ nábytku | Schématický obrázek | Rozměry (mm) | Konstrukce / Materiály | Příslušenství | Barevnost - schéma | Barevnost | Další informace | Místnost umístění | Podlaží | Počet |
| S | 10 | Barový stůl |  | 1800/600/1100 mm (š/h/v) | Deska: dřevotřísková deska s melaminovým potahem a hranami ABS tl. 2 mm, tl. desky: 25 mm. Podnoží z masivního dřeva světlé barvy | - |  | Barva podnoží: světlé dřevo, barva desky: dekor světlého dřeva. Bude vzorováno v rámci autorského dozoru a odsouhlaseno investorem | | 2.01B | SO103-2NP | 1 |
| SN | 01C | Sedačka |  | 1320/760/760 mm (š/h/v); viz nákres | Dvojmístné křeslo, 4-nohá dřevěná podnož ze světlého masivního dřeva, bez kluzáků, hmotnost 24 kg, celočalouněný korpus. Tloušťka opěraku 30 mm, tloušťka sedáku 35 mm, materiál: 100% polyester, gramáž: 400g/m2 | - |  | Barva podnoží: světlé dřevo, barva čalounění: světle růžová. Bude vzorováno v rámci autorského dozoru a odsouhlaseno investorem | | 2.01B | SO103-2NP | 1 |
| Z | 04 | Jídelní židle |  | Celkové: 490/525/790 mm (š/h/v); Sedadlo: 436/420/450 mm (š/h/v) | 4-nohá dřevěná podnož ze světlého masivního dřeva, bez kluzáků, dřevěný korpus překližka, bezbarvý lak, hmotnost 4,6 kg | - |  | Barva podnoží: světlé dřevo, barva korpusu: světlé dřevo. Bude vzorováno v rámci autorského dozoru a odsouhlaseno investorem | | 2.01B | SO103-2NP | 3 |



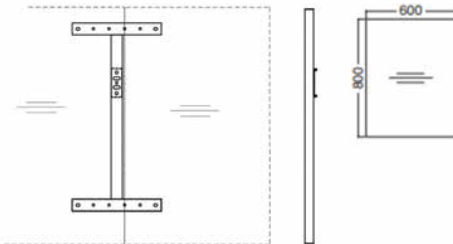



| 2.01B - Výkaz nábytku | | | | | | | | | | | | |
|-----------------------|---------------|---------------|---|--|--|---------------|--|--|-----------------|-------------------|-----------|-------|
| Kód sestavy | Označení typu | Typ nábytku | Schématický obrázek | Rozměry (mm) | Konstrukce / Materiály | Příslušenství | Barevnost - schéma | Barevnost | Další informace | Místnost umístění | Podlaží | Počet |
| Z | 04A | Jídelní židle |  | Celkové: 490/525/790 mm (š/h/v); Sedadlo: 436/420/450 mm (š/h/v) | 4-nohá dřevěná podnož z masivního dřeva, bez kluzáků, dřevěný korpus překližka, barevný lak, hmotnost 4,6 kg | - |  | Barva podnoží: dřevo lakované tmavě modrou barvou, barva korpusu: dřevo lakované tmavě modrou barvou. Bude vzorováno v rámci autorského dozoru a odsouhlaseno investorem | | 2.01B | SO103-2NP | 3 |
| Z | 04B | Jídelní židle |  | Celkové: 490/525/790 mm (š/h/v); Sedadlo: 436/420/450 mm (š/h/v) | 4-nohá dřevěná podnož z masivního dřeva, bez kluzáků, dřevěný korpus překližka, barevný lak, hmotnost 4,6 kg | - |  | Barva podnoží: dřevo lakované světle růžovou barvou, barva korpusu: dřevo lakované světle růžovou barvou. Bude vzorováno v rámci autorského dozoru a odsouhlaseno investorem | | 2.01B | SO103-2NP | 2 |

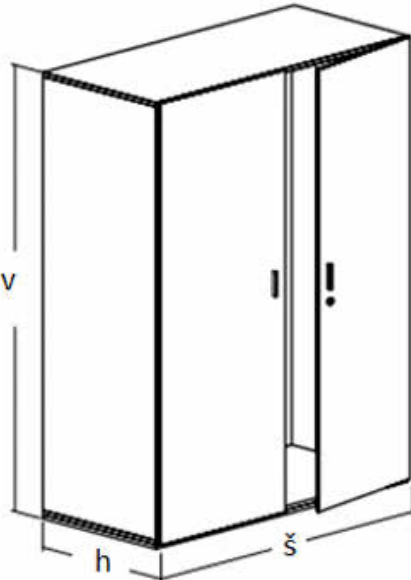

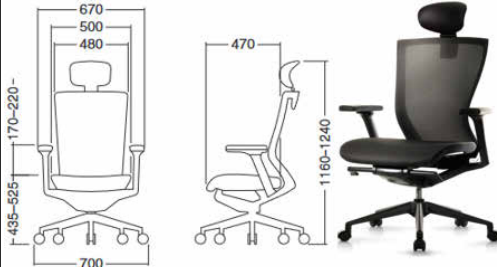

| 2.01B - Výkaz nábytku | | | | | | | | | | | | |
|-----------------------|---------------|--------------|---|--|--|---------------|---|--|-----------------|-------------------|-----------|-------|
| Kód sestavy | Označení typu | Typ nábytku | Schématický obrázek | Rozměry (mm) | Konstrukce / Materiály | Příslušenství | Barevnost - schéma | Barevnost | Další informace | Místnost umístění | Podlaží | Počet |
| Z | 05A | Barová židle |  | Celkové: 490/479/994 mm (š/h/v); Sedadlo: 440/360/780 mm (š/h/v) | 4-nohá dřevěná podnož z masivního dřeva, bez kluzáků, dřevěný korpus překližka, barevný lak, hmotnost 5,2 kg | - |  | Barva podnoží: dřevo lakované tmavě modrou barvou, barva korpusu: dřevo lakované tmavě modrou barvou. Bude vzorováno v rámci autorského dozoru a odsouhlaseno investorem | | 2.01B | SO103-2NP | 3 |



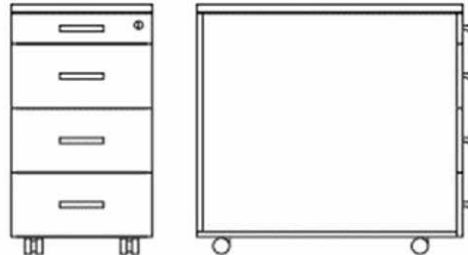


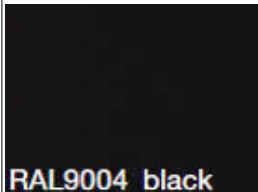

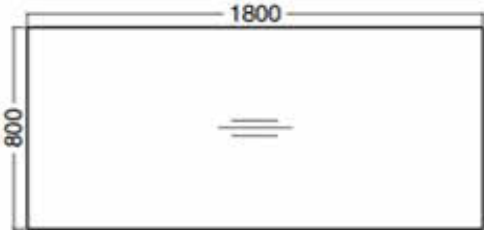


| 2.01C - Výkaz nábytku | | | | | | | | | | | | |
|-----------------------|---------------|-----------------|--|-------------------------------------|--|---------------|---|--|-----------------|-------------------|-----------|-------|
| Kód sestavy | Označení typu | Typ nábytku | Schématický obrázek | Rozměry (mm) | Konstrukce / Materiály | Příslušenství | Barevnost - schéma | Barevnost | Další informace | Místnost umístění | Podlaží | Počet |
| P | 14 | Věšák stojanový |  | 510/1760 mm (Ø/v) | Konstrukce z masivního dřeva světlé barvy | - |  | Světlé dřevo. Bude vzorováno v rámci autorského dozoru a odsouhlaseno investorem | | 2.01C | SO103-2NP | 1 |
| S | 07 | Jídelní stůl |  | 900/750 mm (Ø/v) | Deska: dřevotřísková deska s melaminovým potahem a hranami ABS tl. 2 mm, tl. desky: 25 mm. Podnoží z masivního dřeva světlé barvy 4 nohy. | - |  | Barva podnoží: světlé dřevo, barva desky: dekor světlého dřeva. Bude vzorováno v rámci autorského dozoru a odsouhlaseno investorem | | 2.01C | SO103-2NP | 3 |
| SN | 02 | Otočné křeslo |  | 760/770/1000 mm (š/h/v); viz nákres | 4-ramenný hliníkový kříž, leštěný, plastové kluzáky na koberce, hmotnost 15 kg, celočalouněný korpus, tloušťka opěraku 65 mm, tloušťka sedáku 65 mm, materiál: 100% polyester, gramáž: 400g/m2 | - |  | Barva podnoží: chrom, barvačalounění: tmavě šedá. Bude vzorováno v rámci autorského dozoru a odsouhlaseno investorem | | 2.01C | SO103-2NP | 3 |



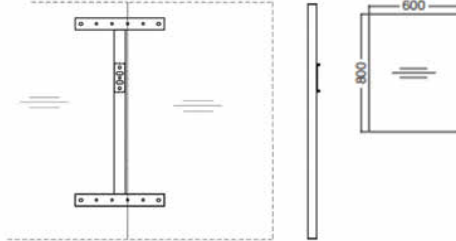



| 2.01C - Výkaz nábytku | | | | | | | | | | | | |
|-----------------------|---------------|---------------|---|--|---|---------------|---|--|-----------------|-------------------|-----------|-------|
| Kód sestavy | Označení typu | Typ nábytku | Schématický obrázek | Rozměry (mm) | Konstrukce / Materiály | Příslušenství | Barevnost - schéma | Barevnost | Další informace | Místnost umístění | Podlaží | Počet |
| Z | 04 | Jídelní židle |  | Celkové: 490/525/790 mm (š/h/v); Sedadlo: 436/420/450 mm (š/h/v) | 4-nohá dřevěná podnož ze světlého masivního dřeva, bez kluzáků, dřevěný korpus překližka, bezbarvý lak, hmotnost 4,6 kg | - |  | Barva podnoží: světlé dřevo, barva korpusu: světlé dřevo. Bude vzorováno v rámci autorského dozoru a odsouhlaseno investorem | | 2.01C | SO103-2NP | 1 |
| Z | 04A | Jídelní židle |  | Celkové: 490/525/790 mm (š/h/v); Sedadlo: 436/420/450 mm (š/h/v) | 4-nohá dřevěná podnož z masivního dřeva, bez kluzáků, dřevěný korpus překližka, barevný lak, hmotnost 4,6 kg | - |  | Barva podnoží: dřevo lakované tmavě modrou barvou, barva korpusu: dřevo lakované tmavě modrou barvou. Bude vzorováno v rámci autorského dozoru a odsouhlaseno investorem | | 2.01C | SO103-2NP | 3 |
| Z | 04B | Jídelní židle |  | Celkové: 490/525/790 mm (š/h/v); Sedadlo: 436/420/450 mm (š/h/v) | 4-nohá dřevěná podnož z masivního dřeva, bez kluzáků, dřevěný korpus překližka, barevný lak, hmotnost 4,6 kg | - |  | Barva podnoží: dřevo lakované světlé růžovou barvou, barva korpusu: dřevo lakované světlé růžovou barvou. Bude vzorováno v rámci autorského dozoru a odsouhlaseno investorem | | 2.01C | SO103-2NP | 3 |

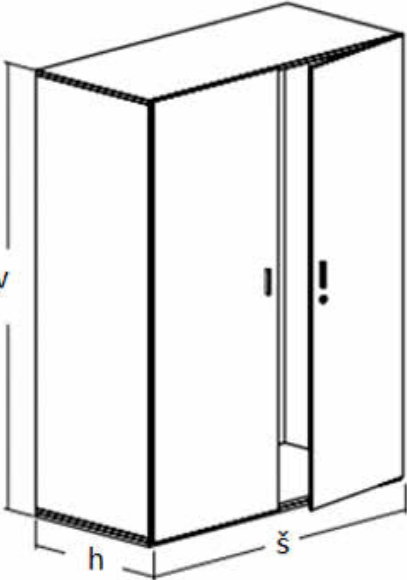


| 2.04 - Výkaz nábytku | | | | | | | | | | | | |
|----------------------|---------------|------------------------------------|--|------------------------------|---|---|---|--|-----------------|-------------------|-----------|-------|
| Kód sestavy | Označení typu | Typ nábytku | Schématický obrázek | Rozměry (mm) | Konstrukce / Materiály | Příslušenství | Barevnost - schéma | Barevnost | Další informace | Místnost umístění | Podlaží | Počet |
| IS | 02 | Informační tabulka |  | 187/62 mm (š/v) | Tabulka se skládá z profilu ze sříbrně eloxovaného hliníku, který je zakončen plastovými bočnicemi šedé barvy. Části se do sebe jednoduše zaklapují. Do profilu se vkládá papírový výtisk chráněný krycím antireflexním plastem nebo gravírovaný pásek z umělé hmoty anebo kovový pásek s natištěnými informacemi. Tabulku je možno dle podkladu přišroubovat nebo přilepit pomocí oboustranné lepenky. V plastových bočnicích jsou otvory pro přišroubování. | - |  | Hliník | | 2.04 | SO103-2NP | 1 |
| KK | 01 | Uzamykatelný mobilní kontejner 3+1 |  | 443/600/602 mm (š/h/v) | Materiál korpusu: dřevotřísková deska s melaminovým potahem, tl. 18 mm, Zadní čelo: dřevotřísková deska s melaminovým potahem, tl. 8 mm. Vysunutí zásuvky max. na 75% hloubky. Kontejner je opatřen zámkovým systémem, který centrálně uzavírá a otevírá všechny zásuvky kontejneru a současně blokuje výsuv více než jedné zásuvky. | Příslušenství: zásuvky 3+1 ks, úchytky stříbrný kov - bude vzorováno, uzamykatelná v rámci kanceláře univerzální klíč |  | Barva: dekor světlého dřeva. Bude vzorováno v rámci autorského dozoru a odsouhlaseno investorem | Uzamykatelný | 2.04 | SO103-2NP | 3 |
| P | 01 | Kancelářský koš |  | 260/315 mm (Ø/v) | Neuzavíratelný, ocelový, potažený epoxidovou pryskyřicí odolnou proti poškrábání, objem 15 l | - |  | Černá RAL 9004 | | 2.04 | SO103-2NP | 3 |
| S | 01 | Pracovní stůl |  | 1800/800/735 -750 mm (š/h/v) | Pracovní deska: dřevotřísková deska s melaminovým potahem a hranami ABS tl. 2 mm, tl. desky 25 mm. Kovové podnoží ve tvaru A s finální práškovou vrstvou - 2x Noha A, 1x most, 2x horizontální nosník | 2x hliníková průchodka RAL 9007 |  | Barva desky: dekor světlého dřeva, barva podnoží: RAL 9007. Bude vzorováno v rámci autorského dozoru a odsouhlaseno investorem | | 2.04 | SO103-2NP | 3 |



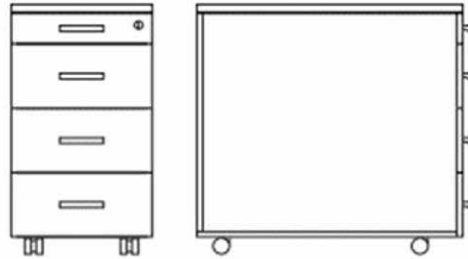


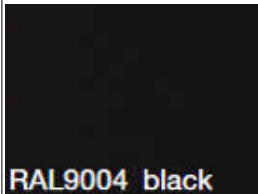


| 2.04 - Výkaz nábytku | | | | | | | | | | | | |
|----------------------|---------------|----------------------|---|-----------------------------|---|---------------------------------------|---|--|---|-------------------|-----------|-------|
| Kód sestavy | Označení typu | Typ nábytku | Schématický obrázek | Rozměry (mm) | Konstrukce / Materiály | Příslušenství | Barevnost - schéma | Barevnost | Další informace | Místnost umístění | Podlaží | Počet |
| S | 02 | Pracovní stůl |  | 1600/800/735-750 mm (š/h/v) | Pracovní deska: dřevotřísková deska s melaminovým potahem a hranami ABS tl. 2 mm, tl. desky 25 mm. Kovové podnoží ve tvaru A s finální práškovou vrstvou - 2x Noha A, 1x most, 2x horizontální nosník | 2x hliníková průchodka RAL 9007 |  | Barva desky: dekor světlého dřeva, barva podnoží: RAL 9007. Bude vzorováno v rámci autorského dozoru a odsouhlaseno investorem | | 2.04 | SO103-2NP | 1 |
| S | 04 | Přídavná deska stolu |  | 800/600 mm (š/h) | Pracovní deska: dřevotřísková deska s melaminovým potahem tl. 25 mm a hranami ABS tl. 2 mm | Držák nástavce |  | Barva desky: dekor světlého dřeva. barva držáku: RAL 9007. Bude vzorováno v rámci autorského dozoru a odsouhlaseno investorem | Výška stolových sestav nastavitelná v rozmezí 735 -750 mm | 2.04 | SO103-2NP | 1 |
| SK | 01 | Skříň šatní |  | 600/470/2100 mm (š/h/v) | Materiál korpusu: dřevotřísková deska s melaminovým potahem, tl. 18 mm. Zadní čelo: dřevotřísková deska s melaminovým potahem, tl. 8 mm | Příslušenství: police 2 ks, šatní tyč |  | Barva: dekor světlého dřeva. Bude vzorováno v rámci autorského dozoru a odsouhlaseno investorem | Uzamykatelná | 2.04 | SO103-2NP | 3 |



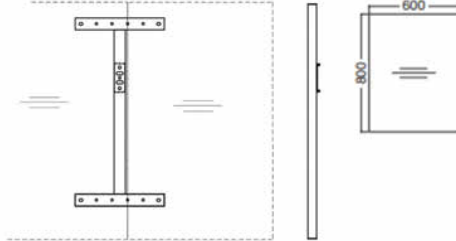



| 2.04 - Výkaz nábytku | | | | | | | | | | | | |
|----------------------|---------------|--------------------------|---|------------------------------|---|---------------|--|---|--|------------------|-----------|-------|
| Kód sestavy | Označení typu | Typ nábytku | Schématický obrázek | Rozměry (mm) | Konstrukce / Materiály | Příslušenství | Barevnost - schéma | Barevnost | Další informace | Místnost umísĚní | Podlaží | Počet |
| SK | 02 | Skříň kancelářská vysoká |  | 800/470/2100 mm (š/h/v) | Materiál korpusu: dřevotřísková deska s melaminovým potahem, tl. 18 mm. Zadní čelo: dřevotřísková deska s melaminovým potahem, tl. 8 mm | Police 4 ks |  | Dekor světlého dřeva. Bude vzorováno v rámci autorského dozoru a odsouhlaseno investorem | Uzamykatelná | 2.04 | SO103-2NP | 7 |
| Z | 01 | Kancelářská židle |  | 700/470/1160-1240 mm (š/h/v) | Nastavitelná výška křesla, s černými pevnými područkami z formované pěny, područky výškově nastavitelné, celočalouněným sedákem a síťovanou opěrou zad. Podnož z leštěného hliníku s pěti rameny, černá kolečka. Čalounění: složení: 97,9% Polyester, 2,1% Spandex. Gramáž: 263,9 g/m2. | Opěrka hlavy |  | Barva podnoží: leštěný hliník, Barva čalounění: černá. Bude vzorováno v rámci autorského dozoru a odsouhlaseno investorem | Hmotnost židle: 16 kg, Nastavení sklonu sedáku pomocí páky, nastavení posuvu sedáku pomocí páky, nastavení tuhosti opěrky zad, pomocí klíčky | 2.04 | SO103-2NP | 3 |

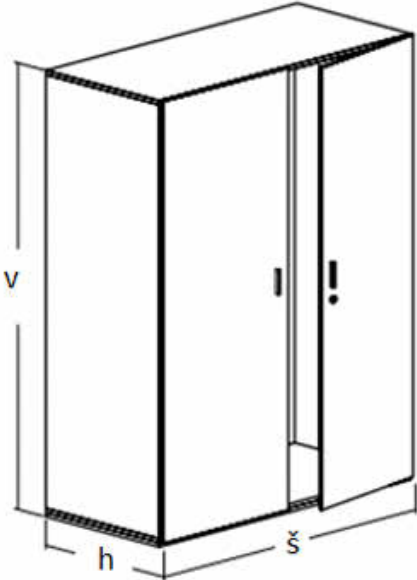

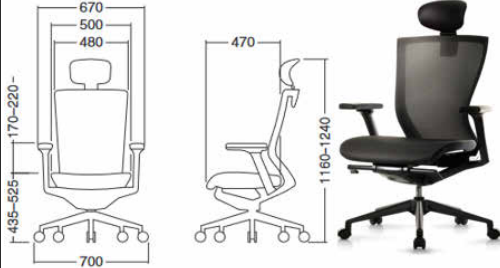

| 2.05 - Výkaz nábytku | | | | | | | | | | | | |
|----------------------|---------------|------------------------------------|---|------------------------------|---|---|--|--|-----------------|-------------------|-----------|-------|
| Kód sestavy | Označení typu | Typ nábytku | Schématický obrázek | Rozměry (mm) | Konstrukce / Materiály | Příslušenství | Barevnost - schéma | Barevnost | Další informace | Místnost umístění | Podlaží | Počet |
| IS | 02 | Informační tabulka |  | 187/62 mm (š/v) | Tabulka se skládá z profilu ze sříbrně eloxovaného hliníku, který je zakončen plastovými bočnicemi šedé barvy. Části se do sebe jednoduše zaklapují. Do profilu se vkládá papírový výtisk chráněný krycím antireflexním plastem nebo gravírovaný pásek z umělé hmoty anebo kovový pásek s natištěnými informacemi. Tabulku je možno dle podkladu přišroubovat nebo přilepit pomocí oboustranné lepenky. V plastových bočnicích jsou otvory pro přišroubování. | - |  | Hliník | | 2.05 | SO103-2NP | 2 |
| KK | 01 | Uzamykatelný mobilní kontejner 3+1 |  | 443/600/602 mm (š/h/v) | Materiál korpusu: dřevotřísková deska s melaminovým potahem, tl. 18 mm, Zadní čelo: dřevotřísková deska s melaminovým potahem, tl. 8 mm. Vysunutí zásuvky max. na 75% hloubky. Kontejner je opatřen zámkovým systémem, který centrálně uzavírá a otevírá všechny zásuvky kontejneru a současně blokuje výsuv více než jedné zásuvky. | Příslušenství: zásuvky 3+1 ks, úchytky stříbrný kov - bude vzorováno, uzamykatelná v rámci kanceláře univerzální klíč |  | Barva: dekor světlého dřeva. Bude vzorováno v rámci autorského dozoru a odsouhlaseno investorem | Uzamykatelný | 2.05 | SO103-2NP | 3 |
| P | 01 | Kancelářský koš |  | 260/315 mm (Ø/v) | Neuzavíratelný, ocelový, potažený epoxidovou pryskyřicí odolnou proti poškrábání, objem 15 l | - |  | Černá RAL 9004 | | 2.05 | SO103-2NP | 3 |
| S | 01 | Pracovní stůl |   | 1800/800/735 -750 mm (š/h/v) | Pracovní deska: dřevotřísková deska s melaminovým potahem a hranami ABS tl. 2 mm, tl. desky 25 mm. Kovové podnoží ve tvaru A s finální práškovou vrstvou - 2x Noha A, 1x most, 2x horizontální nosník | 2x hliníková průchodka RAL 9007 |   | Barva desky: dekor světlého dřeva, barva podnoží: RAL 9007. Bude vzorováno v rámci autorského dozoru a odsouhlaseno investorem | | 2.05 | SO103-2NP | 3 |






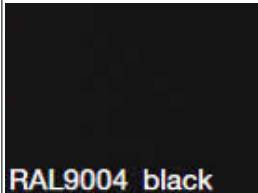
| 2.05 - Výkaz nábytku | | | | | | | | | | | | |
|----------------------|---------------|----------------------|---|-----------------------------|---|---------------------------------------|---|--|---|-------------------|-----------|-------|
| Kód sestavy | Označení typu | Typ nábytku | Schématický obrázek | Rozměry (mm) | Konstrukce / Materiály | Příslušenství | Barevnost - schéma | Barevnost | Další informace | Místnost umístění | Podlaží | Počet |
| S | 02 | Pracovní stůl |  | 1600/800/735-750 mm (š/h/v) | Pracovní deska: dřevotřísková deska s melaminovým potahem a hranami ABS tl. 2 mm, tl. desky 25 mm. Kovové podnoží ve tvaru A s finální práškovou vrstvou - 2x Noha A, 1x most, 2x horizontální nosník | 2x hliníková průchodka RAL 9007 |  | Barva desky: dekor světlého dřeva, barva podnoží: RAL 9007. Bude vzorováno v rámci autorského dozoru a odsouhlaseno investorem | | 2.05 | SO103-2NP | 1 |
| S | 04 | Přídavná deska stolu |  | 800/600 mm (š/h) | Pracovní deska: dřevotřísková deska s melaminovým potahem tl. 25 mm a hranami ABS tl. 2 mm | Držák nástavce |  | Barva desky: dekor světlého dřeva, barva držáku: RAL 9007. Bude vzorováno v rámci autorského dozoru a odsouhlaseno investorem | Výška stolových sestav nastavitelná v rozmezí 735 -750 mm | 2.05 | SO103-2NP | 1 |
| SK | 01 | Skříň šatní |  | 600/470/2100 mm (š/h/v) | Materiál korpusu: dřevotřísková deska s melaminovým potahem, tl. 18 mm. Zadní čelo: dřevotřísková deska s melaminovým potahem, tl. 8 mm | Příslušenství: police 2 ks, šatní tyč |  | Barva: dekor světlého dřeva. Bude vzorováno v rámci autorského dozoru a odsouhlaseno investorem | Uzamykatelná | 2.05 | SO103-2NP | 3 |


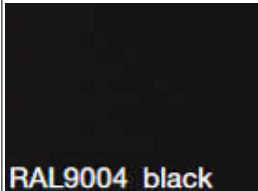
| 2.05 - Výkaz nábytku | | | | | | | | | | | | |
|----------------------|---------------|--------------------------|---|------------------------------|---|---------------|--|---|--|-------------------|-----------|-------|
| Kód sestavy | Označení typu | Typ nábytku | Schématický obrázek | Rozměry (mm) | Konstrukce / Materiály | Příslušenství | Barevnost - schéma | Barevnost | Další informace | Místnost umístění | Podlaží | Počet |
| SK | 02 | Skříň kancelářská vysoká |  | 800/470/2100 mm (š/h/v) | Materiál korpusu: dřevotřísková deska s melaminovým potahem, tl. 18 mm. Zadní čelo: dřevotřísková deska s melaminovým potahem, tl. 8 mm | Police 4 ks |  | Dekor světlého dřeva. Bude vzorováno v rámci autorského dozoru a odsouhlaseno investorem | Uzamykatelná | 2.05 | SO103-2NP | 6 |
| Z | 01 | Kancelářská židle |  | 700/470/1160-1240 mm (š/h/v) | Nastavitelná výška křesla, s černými pevnými područkami z formované pěny, područky výškově nastavitelné, celočalouněným sedákem a síťovanou opěrou zad. Podnož z leštěného hliníku s pěti rameny, černá kolečka. Čalounění: složení: 97,9% Polyester, 2,1% Spandex. Gramáž: 263,9 g/m2. | Opěrka hlavy |  | Barva podnoží: leštěný hliník, Barva čalounění: černá. Bude vzorováno v rámci autorského dozoru a odsouhlaseno investorem | Hmotnost židle: 16 kg, Nastavení sklonu sedáku pomocí páky, nastavení posuvu sedáku pomocí páky, nastavení tuhosti opěrky zad, pomocí klíčky | 2.05 | SO103-2NP | 3 |




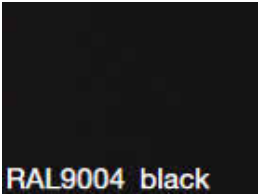
| 2.06 - Výkaz nábytku | | | | | | | | | | | | |
|----------------------|---------------|------------------------------------|--|------------------------------|---|---|---|--|-----------------|-------------------|-----------|-------|
| Kód sestavy | Označení typu | Typ nábytku | Schématický obrázek | Rozměry (mm) | Konstrukce / Materiály | Příslušenství | Barevnost - schéma | Barevnost | Další informace | Místnost umístění | Podlaží | Počet |
| IS | 02 | Informační tabulka |  | 187/62 mm (š/v) | Tabulka se skládá z profilu ze sříbrně eloxovaného hliníku, který je zakončen plastovými bočnicemi šedé barvy. Části se do sebe jednoduše zaklapují. Do profilu se vkládá papírový výtisk chráněný krycím antireflexním plastem nebo gravírovaný pásek z umělé hmoty anebo kovový pásek s natištěnými informacemi. Tabulku je možno dle podkladu přišroubovat nebo přilepit pomocí oboustranné lepenky. V plastových bočnicích jsou otvory pro přišroubování. | - |  | Hliník | | 2.06 | SO103-2NP | 1 |
| KK | 01 | Uzamykatelný mobilní kontejner 3+1 |  | 443/600/602 mm (š/h/v) | Materiál korpusu: dřevotřísková deska s melaminovým potahem, tl. 18 mm, Zadní čelo: dřevotřísková deska s melaminovým potahem, tl. 8 mm. Vysunutí zásuvky max. na 75% hloubky. Kontejner je opatřen zámkovým systémem, který centrálně uzavírá a otevírá všechny zásuvky kontejneru a současně blokuje výsuv více než jedné zásuvky. | Příslušenství: zásuvky 3+1 ks, úchytky stříbrný kov - bude vzorováno, uzamykatelná v rámci kanceláře univerzální klíč |  | Barva: dekor světlého dřeva. Bude vzorováno v rámci autorského dozoru a odsouhlaseno investorem | Uzamykatelný | 2.06 | SO103-2NP | 3 |
| P | 01 | Kancelářský koš |  | 260/315 mm (Ø/v) | Neuzavíratelný, ocelový, potažený epoxidovou pryskyřicí odolnou proti poškrábání, objem 15 l | - |  | Černá RAL 9004 | | 2.06 | SO103-2NP | 3 |
| S | 01 | Pracovní stůl |  | 1800/800/735 -750 mm (š/h/v) | Pracovní deska: dřevotřísková deska s melaminovým potahem a hranami ABS tl. 2 mm, tl. desky 25 mm. Kovové podnoží ve tvaru A s finální práškovou vrstvou - 2x Noha A, 1x most, 2x horizontální nosník | 2x hliníková průchodka RAL 9007 |  | Barva desky: dekor světlého dřeva, barva podnoží: RAL 9007. Bude vzorováno v rámci autorského dozoru a odsouhlaseno investorem | | 2.06 | SO103-2NP | 3 |



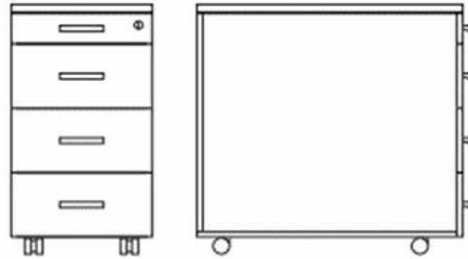


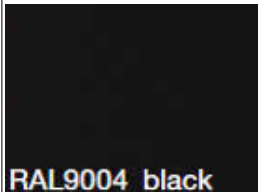

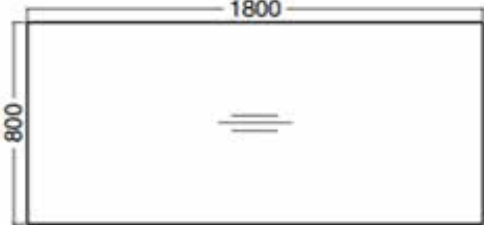


| 2.06 - Výkaz nábytku | | | | | | | | | | | | |
|----------------------|---------------|----------------------|---|-----------------------------|---|---------------------------------------|---|--|---|-------------------|-----------|-------|
| Kód sestavy | Označení typu | Typ nábytku | Schématický obrázek | Rozměry (mm) | Konstrukce / Materiály | Příslušenství | Barevnost - schéma | Barevnost | Další informace | Místnost umístění | Podlaží | Počet |
| S | 02 | Pracovní stůl |  | 1600/800/735-750 mm (š/h/v) | Pracovní deska: dřevotřísková deska s melaminovým potahem a hranami ABS tl. 2 mm, tl. desky 25 mm. Kovové podnoží ve tvaru A s finální práškovou vrstvou - 2x Noha A, 1x most, 2x horizontální nosník | 2x hliníková průchodka RAL 9007 |  | Barva desky: dekor světlého dřeva, barva podnoží: RAL 9007. Bude vzorováno v rámci autorského dozoru a odsouhlaseno investorem | | 2.06 | SO103-2NP | 1 |
| S | 04 | Přídavná deska stolu |  | 800/600 mm (š/h) | Pracovní deska: dřevotřísková deska s melaminovým potahem tl. 25 mm a hranami ABS tl. 2 mm | Držák nástavce |  | Barva desky: dekor světlého dřeva, barva držáku: RAL 9007. Bude vzorováno v rámci autorského dozoru a odsouhlaseno investorem | Výška stolových sestav nastavitelná v rozmezí 735 -750 mm | 2.06 | SO103-2NP | 1 |
| SK | 01 | Skříň šatní |  | 600/470/2100 mm (š/h/v) | Materiál korpusu: dřevotřísková deska s melaminovým potahem, tl. 18 mm. Zadní čelo: dřevotřísková deska s melaminovým potahem, tl. 8 mm | Příslušenství: police 2 ks, šatní tyč |  | Barva: dekor světlého dřeva. Bude vzorováno v rámci autorského dozoru a odsouhlaseno investorem | Uzamykatelná | 2.06 | SO103-2NP | 3 |

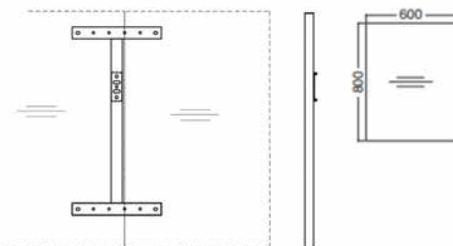



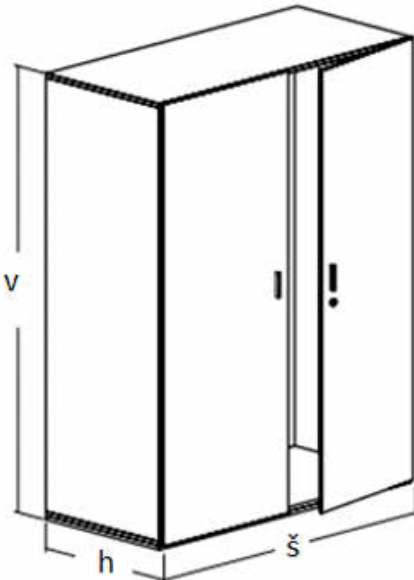

| 2.06 - Výkaz nábytku | | | | | | | | | | | | |
|----------------------|---------------|--------------------------|---|------------------------------|---|---------------|--|---|--|-------------------|-----------|-------|
| Kód sestavy | Označení typu | Typ nábytku | Schématický obrázek | Rozměry (mm) | Konstrukce / Materiály | Příslušenství | Barevnost - schéma | Barevnost | Další informace | Místnost umístění | Podlaží | Počet |
| SK | 02 | Skříň kancelářská vysoká |  | 800/470/2100 mm (š/h/v) | Materiál korpusu: dřevotřísková deska s melaminovým potahem, tl. 18 mm. Zadní čelo: dřevotřísková deska s melaminovým potahem, tl. 8 mm | Police 4 ks |  | Dekor světlého dřeva. Bude vzorováno v rámci autorského dozoru a odsouhlaseno investorem | Uzamykatelná | 2.06 | SO103-2NP | 4 |
| Z | 01 | Kancelářská židle |  | 700/470/1160-1240 mm (š/h/v) | Nastavitelná výška křesla, s černými pevnými područkami z formované pěny, područky výškově nastavitelné, celočalouněným sedákem a síťovanou opěrou zad. Podnož z leštěného hliníku s pěti rameny, černá kolečka. Čalounění: složení: 97,9% Polyester, 2,1% Spandex. Gramáž: 263,9 g/m2. | Opěrka hlavy |  | Barva podnoží: leštěný hliník, Barva čalounění: černá. Bude vzorováno v rámci autorského dozoru a odsouhlaseno investorem | Hmotnost židle: 16 kg, Nastavení sklonu sedáku pomocí páky, nastavení posuvu sedáku pomocí páky, nastavení tuhosti opěrky zad, pomocí klíčky | 2.06 | SO103-2NP | 3 |



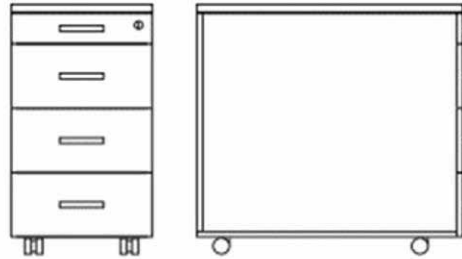


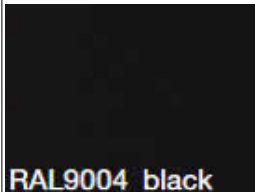


| 2.07A - Výkaz nábytku | | | | | | | | | | | | |
|-----------------------|---------------|--------------------------------|---|-------------------------|---|---------------|---|----------------|-----------------|-------------------|-----------|-------|
| Kód sestavy | Označení typu | Typ nábytku | Schématický obrázek | Rozměry (mm) | Konstrukce / Materiály | Příslušenství | Barevnost - schéma | Barevnost | Další informace | Místnost umístění | Podlaží | Počet |
| IS | 03 | Cedule s piktogramem - WC ženy |  | 120/120/0,8 mm (š/d/tl) | Nerezový piktogram s obrázkem v tmavě šedé barvě. Připevněn na dveře oboustrannou samolepící páskou | - |  | Nerezová ocel | | 2.07A | SO103-2NP | 1 |
| P | 02 | Koš na tříděný odpad |    | 330/410/625 mm (š/h/v) | Uzavíratelný koš s pedálem vyrobený z polypropyenu, objem 50 l | - |  | černá RAL 9004 | | 2.07A | SO103-2NP | 1 |

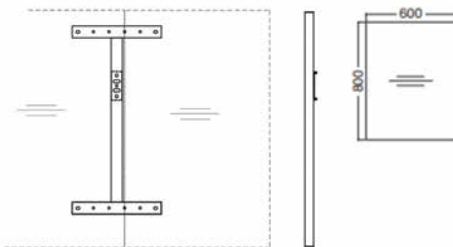



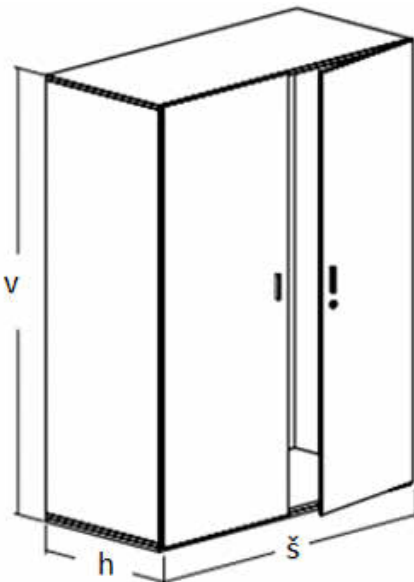

| 2.07B - Výkaz nábytku | | | | | | | | | | | | |
|-----------------------|---------------|-------------|---|------------------|---|---------------|---|----------------|-----------------|-------------------|-----------|-------|
| Kód sestavy | Označení typu | Typ nábytku | Schématický obrázek | Rozměry (mm) | Konstrukce / Materiály | Příslušenství | Barevnost - schéma | Barevnost | Další informace | Místnost umístění | Podlaží | Počet |
| P | 03 | Koš na WC |  | 205/280 mm (Ø/v) | Nerezový nášlapný odpadkový koš s vnitřní plastovou nádobou, černá povrchová úprava, objem 5l | - |  | Černá RAL 9004 | | 2.07B | SO103-2NP | 3 |



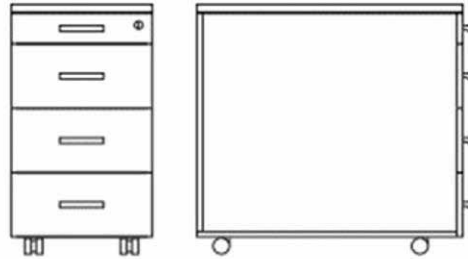


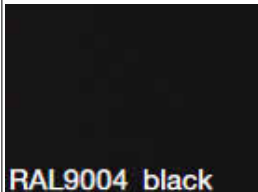

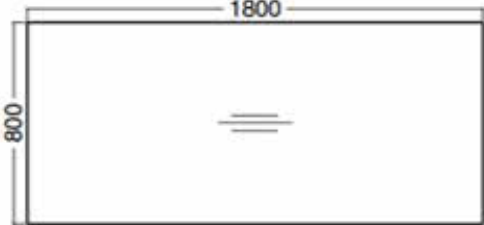


| 2.08A - Výkaz nábytku | | | | | | | | | | | | |
|-----------------------|---------------|------------------------------|---|-------------------------|---|---------------|---|----------------|-----------------|-------------------|-----------|-------|
| Kód sestavy | Označení typu | Typ nábytku | Schématický obrázek | Rozměry (mm) | Konstrukce / Materiály | Příslušenství | Barevnost - schéma | Barevnost | Další informace | Místnost umístění | Podlaží | Počet |
| IS | 04 | Cedule s piktogramem WC muži |  | 120/120/0,8 mm (š/d/tl) | Nerezový piktogram s obrázkem v tmavě šedé barvě. Připevněn na dveře oboustrannou samolepící páskou | - |  | Nerezová ocel | | 2.08A | SO103-2NP | 1 |
| P | 02 | Koš na tříděný odpad |  | 330/410/625 mm (š/h/v) | Uzavíratelný koš s pedálem vyrobený z polypropyenu, objem 50 l | - |  | černá RAL 9004 | | 2.08A | SO103-2NP | 1 |

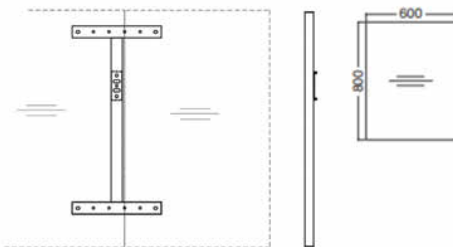



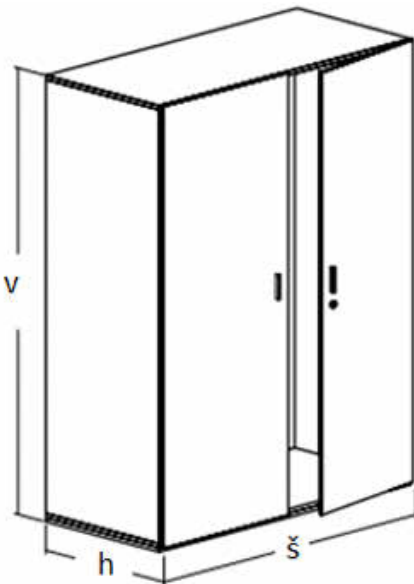

| 2.09 - Výkaz nábytku | | | | | | | | | | | | |
|----------------------|---------------|------------------------------------|---|------------------------------|---|---|--|--|-----------------|-------------------|-----------|-------|
| Kód sestavy | Označení typu | Typ nábytku | Schématický obrázek | Rozměry (mm) | Konstrukce / Materiály | Příslušenství | Barevnost - schéma | Barevnost | Další informace | Místnost umístění | Podlaží | Počet |
| IS | 02 | Informační tabulka |  | 187/62 mm (š/v) | Tabulka se skládá z profilu ze sříbrně eloxovaného hliníku, který je zakončen plastovými bočnicemi šedé barvy. Části se do sebe jednoduše zaklapují. Do profilu se vkládá papírový výtisk chráněný krycím antireflexním plastem nebo gravírovaný pásek z umělé hmoty anebo kovový pásek s natištěnými informacemi. Tabulku je možno dle podkladu přišroubovat nebo přilepit pomocí oboustranné lepenky. V plastových bočnicích jsou otvory pro přišroubování. | - |  | Hliník | | 2.09 | SO103-2NP | 1 |
| KK | 01 | Uzamykatelný mobilní kontejner 3+1 |  | 443/600/602 mm (š/h/v) | Materiál korpusu: dřevotřísková deska s melaminovým potahem, tl. 18 mm, Zadní čelo: dřevotřísková deska s melaminovým potahem, tl. 8 mm. Vysunutí zásuvky max. na 75% hloubky. Kontejner je opatřen zámkovým systémem, který centrálně uzavírá a otevírá všechny zásuvky kontejneru a současně blokuje výsuv více než jedné zásuvky. | Příslušenství: zásuvky 3+1 ks, úchytky stříbrný kov - bude vzorováno, uzamykatelná v rámci kanceláře univerzální klíč |  | Barva: dekor světlého dřeva. Bude vzorováno v rámci autorského dozoru a odsouhlaseno investorem | Uzamykatelný | 2.09 | SO103-2NP | 2 |
| P | 01 | Kancelářský koš |  | 260/315 mm (Ø/v) | Neuzavíratelný, ocelový, potažený epoxidovou pryskyřicí odolnou proti poškrábání, objem 15 l | - |  | Černá RAL 9004 | | 2.09 | SO103-2NP | 2 |
| S | 01 | Pracovní stůl |   | 1800/800/735 -750 mm (š/h/v) | Pracovní deska: dřevotřísková deska s melaminovým potahem a hranami ABS tl. 2 mm, tl. desky 25 mm. Kovové podnoží ve tvaru A s finální práškovou vrstvou - 2x Noha A, 1x most, 2x horizontální nosník | 2x hliníková průchodka RAL 9007 |   | Barva desky: dekor světlého dřeva, barva podnoží: RAL 9007. Bude vzorováno v rámci autorského dozoru a odsouhlaseno investorem | | 2.09 | SO103-2NP | 2 |



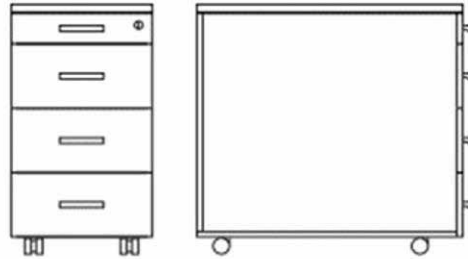


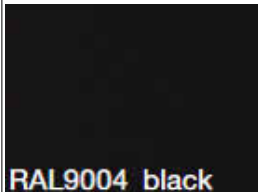

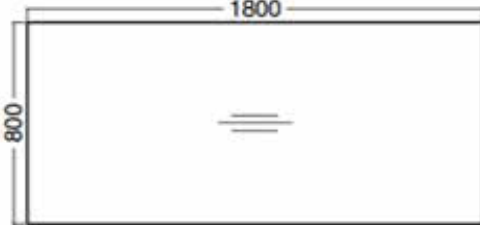

| 2.09 - Výkaz nábytku | | | | | | | | | | | | |
|----------------------|---------------|--------------------------|---|-------------------------|---|---------------------------------------|---|---|---|-------------------|-----------|-------|
| Kód sestavy | Označení typu | Typ nábytku | Schématický obrázek | Rozměry (mm) | Konstrukce / Materiály | Příslušenství | Barevnost - schéma | Barevnost | Další informace | Místnost umístění | Podlaží | Počet |
| S | 04 | Přídavná deska stolu |  | 800/600 mm (š/h) | Pracovní deska: dřevotřísková deska s melaminovým potahem tl. 25 mm a hranami ABS tl. 2 mm | Držák nástavce |  | Barva desky: dekor světlého dřeva, barva držáku: RAL 9007. Bude vzorováno v rámci autorského dozoru a odsouhlaseno investorem | Výška stolových sestav nastavitelná v rozmezí 735 -750 mm | 2.09 | SO103-2NP | 2 |
| SK | 01 | Skříň šatní |  | 600/470/2100 mm (š/h/v) | Materiál korpusu: dřevotřísková deska s melaminovým potahem, tl. 18 mm. Zadní čelo: dřevotřísková deska s melaminovým potahem, tl. 8 mm | Příslušenství: police 2 ks, šatní tyč |  | Barva: dekor světlého dřeva. Bude vzorováno v rámci autorského dozoru a odsouhlaseno investorem | Uzamykatelná | 2.09 | SO103-2NP | 2 |
| SK | 02 | Skříň kancelářská vysoká |  | 800/470/2100 mm (š/h/v) | Materiál korpusu: dřevotřísková deska s melaminovým potahem, tl. 18 mm. Zadní čelo: dřevotřísková deska s melaminovým potahem, tl. 8 mm | Police 4 ks |  | Dekor světlého dřeva. Bude vzorováno v rámci autorského dozoru a odsouhlaseno investorem | Uzamykatelná | 2.09 | SO103-2NP | 4 |





| 2.10 - Výkaz nábytku | | | | | | | | | | | | |
|----------------------|---------------|------------------------------------|--|------------------------------|--|---|---|--|-----------------|-------------------|-----------|-------|
| Kód sestavy | Označení typu | Typ nábytku | Schématický obrázek | Rozměry (mm) | Konstrukce / Materiály | Příslušenství | Barevnost - schéma | Barevnost | Další informace | Místnost umístění | Podlaží | Počet |
| IS | 02 | Informační tabulka |  | 187/62 mm (š/v) | Tabulka se skládá z profilu ze sříbrně eloxovaného hliníku, který je zakončen plastovými bočnicemi šedé barvy. Části se do sebe jednoduše zaklapují. Do profilu se vkládá papírový výtlisk chráněný krycím antireflexním plastem nebo gravírovaný pásek z umělé hmoty anebo kovový pásek s natištěnými informacemi. Tabulku je možno dle podkladu přišroubovat nebo přilepit pomocí oboustranné lepenky. V plastových bočnicích jsou otvory pro přišroubování. | - |  | Hliník | | 2.10 | SO103-2NP | 1 |
| KK | 01 | Uzamykatelný mobilní kontejner 3+1 |  | 443/600/602 mm (š/h/v) | Materiál korpusu: dřevotřísková deska s melaminovým potahem, tl. 18 mm, Zadní čelo: dřevotřísková deska s melaminovým potahem, tl. 8 mm. Vysunutí zásuvky max. na 75% hloubky. Kontejner je opatřen zámkovým systémem, který centrálně uzavírá a otevírá všechny zásuvky kontejneru a současně blokuje výsuv více než jedné zásuvky. | Příslušenství: zásuvky 3+1 ks, úchytky stříbrný kov - bude vzorováno, uzamykatelná v rámci kanceláře univerzální klíč |  | Barva: dekor světlého dřeva. Bude vzorováno v rámci autorského dozoru a odsouhlaseno investorem | Uzamykatelný | 2.10 | SO103-2NP | 2 |
| P | 01 | Kancelářský koš |  | 260/315 mm (Ø/v) | Neuzavíratelný, ocelový, potažený epoxidovou pryskyřicí odolnou proti poškrábání, objem 15 l | - |  | Černá RAL 9004 | | 2.10 | SO103-2NP | 2 |
| S | 01 | Pracovní stůl |  | 1800/800/735 -750 mm (š/h/v) | Pracovní deska: dřevotřísková deska s melaminovým potahem a hranami ABS tl. 2 mm, tl. desky 25 mm. Kovové podnoží ve tvaru A s finální práškovou vrstvou - 2x Noha A, 1x most, 2x horizontální nosník | 2x hliníková průchodka RAL 9007 |  | Barva desky: dekor světlého dřeva, barva podnoží: RAL 9007. Bude vzorováno v rámci autorského dozoru a odsouhlaseno investorem | | 2.10 | SO103-2NP | 2 |




| 2.10 - Výkaz nábytku | | | | | | | | | | | | |
|----------------------|---------------|--------------------------|---|-------------------------|---|---------------------------------------|---|---|---|-------------------|-----------|-------|
| Kód sestavy | Označení typu | Typ nábytku | Schématický obrázek | Rozměry (mm) | Konstrukce / Materiály | Příslušenství | Barevnost - schéma | Barevnost | Další informace | Místnost umístění | Podlaží | Počet |
| S | 04 | Přídavná deska stolu |  | 800/600 mm (š/h) | Pracovní deska: dřevotřísková deska s melaminovým potahem tl. 25 mm a hranami ABS tl. 2 mm | Držák nástavce |  | Barva desky: dekor světlého dřeva, barva držáku: RAL 9007. Bude vzorováno v rámci autorského dozoru a odsouhlaseno investorem | Výška stolových sestav nastavitelná v rozmezí 735 -750 mm | 2.10 | SO103-2NP | 2 |
| SK | 01 | Skříň šatní |  | 600/470/2100 mm (š/h/v) | Materiál korpusu: dřevotřísková deska s melaminovým potahem, tl. 18 mm. Zadní čelo: dřevotřísková deska s melaminovým potahem, tl. 8 mm | Příslušenství: police 2 ks, šatní tyč |  | Barva: dekor světlého dřeva. Bude vzorováno v rámci autorského dozoru a odsouhlaseno investorem | Uzamykatelná | 2.10 | SO103-2NP | 3 |
| SK | 02 | Skříň kancelářská vysoká |  | 800/470/2100 mm (š/h/v) | Materiál korpusu: dřevotřísková deska s melaminovým potahem, tl. 18 mm. Zadní čelo: dřevotřísková deska s melaminovým potahem, tl. 8 mm | Police 4 ks |  | Dekor světlého dřeva. Bude vzorováno v rámci autorského dozoru a odsouhlaseno investorem | Uzamykatelná | 2.10 | SO103-2NP | 4 |



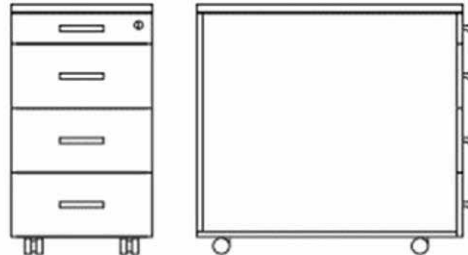


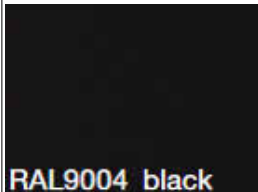

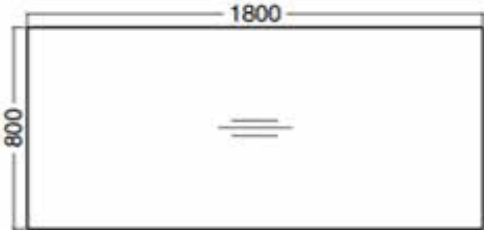


| 2.11 - Výkaz nábytku | | | | | | | | | | | | |
|----------------------|---------------|------------------------------------|---|------------------------------|---|---|--|--|-----------------|-------------------|-----------|-------|
| Kód sestavy | Označení typu | Typ nábytku | Schématický obrázek | Rozměry (mm) | Konstrukce / Materiály | Příslušenství | Barevnost - schéma | Barevnost | Další informace | Místnost umístění | Podlaží | Počet |
| IS | 02 | Informační tabulka |  | 187/62 mm (š/v) | Tabulka se skládá z profilu ze sříbrně eloxovaného hliníku, který je zakončen plastovými bočnicemi šedé barvy. Části se do sebe jednoduše zaklapují. Do profilu se vkládá papírový výtisk chráněný krycím antireflexním plastem nebo gravírovaný pásek z umělé hmoty anebo kovový pásek s natištěnými informacemi. Tabulku je možno dle podkladu přišroubovat nebo přilepit pomocí oboustranné lepenky. V plastových bočnicích jsou otvory pro přišroubování. | - |  | Hliník | | 2.11 | SO103-2NP | 1 |
| KK | 01 | Uzamykatelný mobilní kontejner 3+1 |  | 443/600/602 mm (š/h/v) | Materiál korpusu: dřevotřísková deska s melaminovým potahem, tl. 18 mm, Zadní čelo: dřevotřísková deska s melaminovým potahem, tl. 8 mm. Vysunutí zásuvky max. na 75% hloubky. Kontejner je opatřen zámkovým systémem, který centrálně uzavírá a otevírá všechny zásuvky kontejneru a současně blokuje výsuv více než jedné zásuvky. | Příslušenství: zásuvky 3+1 ks, úchytky stříbrný kov - bude vzorováno, uzamykatelná v rámci kanceláře univerzální klíč |  | Barva: dekor světlého dřeva. Bude vzorováno v rámci autorského dozoru a odsouhlaseno investorem | Uzamykatelný | 2.11 | SO103-2NP | 2 |
| P | 01 | Kancelářský koš |  | 260/315 mm (Ø/v) | Neuzavíratelný, ocelový, potažený epoxidovou pryskyřicí odolnou proti poškrábání, objem 15 l | - |  | Černá RAL 9004 | | 2.11 | SO103-2NP | 2 |
| S | 01 | Pracovní stůl |   | 1800/800/735 -750 mm (š/h/v) | Pracovní deska: dřevotřísková deska s melaminovým potahem a hranami ABS tl. 2 mm, tl. desky 25 mm. Kovové podnoží ve tvaru A s finální práškovou vrstvou - 2x Noha A, 1x most, 2x horizontální nosník | 2x hliníková průchodka RAL 9007 |   | Barva desky: dekor světlého dřeva, barva podnoží: RAL 9007. Bude vzorováno v rámci autorského dozoru a odsouhlaseno investorem | | 2.11 | SO103-2NP | 2 |

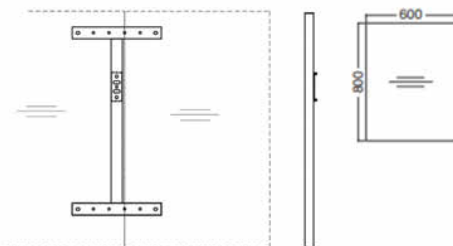



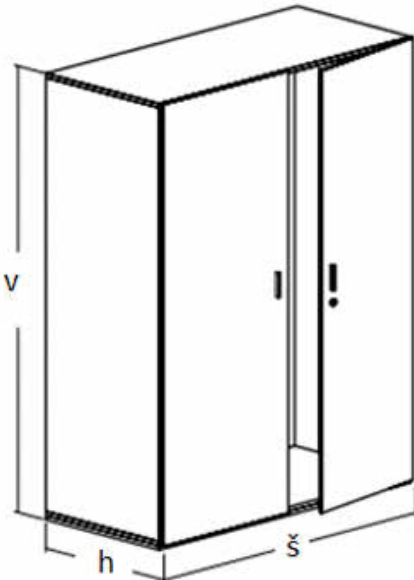

| 2.11 - Výkaz nábytku | | | | | | | | | | | | |
|----------------------|---------------|--------------------------|---|-------------------------|---|---------------------------------------|---|---|---|-------------------|-----------|-------|
| Kód sestavy | Označení typu | Typ nábytku | Schématický obrázek | Rozměry (mm) | Konstrukce / Materiály | Příslušenství | Barevnost - schéma | Barevnost | Další informace | Místnost umístění | Podlaží | Počet |
| S | 04 | Přídavná deska stolu |  | 800/600 mm (š/h) | Pracovní deska: dřevotřísková deska s melaminovým potahem tl. 25 mm a hranami ABS tl. 2 mm | Držák nástavce |  | Barva desky: dekor světlého dřeva, barva držáku: RAL 9007. Bude vzorováno v rámci autorského dozoru a odsouhlaseno investorem | Výška stolových sestav nastavitelná v rozmezí 735 -750 mm | 2.11 | SO103-2NP | 2 |
| SK | 01 | Skříň šatní |  | 600/470/2100 mm (š/h/v) | Materiál korpusu: dřevotřísková deska s melaminovým potahem, tl. 18 mm. Zadní čelo: dřevotřísková deska s melaminovým potahem, tl. 8 mm | Příslušenství: police 2 ks, šatní tyč |  | Barva: dekor světlého dřeva. Bude vzorováno v rámci autorského dozoru a odsouhlaseno investorem | Uzamykatelná | 2.11 | SO103-2NP | 2 |
| SK | 02 | Skříň kancelářská vysoká |  | 800/470/2100 mm (š/h/v) | Materiál korpusu: dřevotřísková deska s melaminovým potahem, tl. 18 mm. Zadní čelo: dřevotřísková deska s melaminovým potahem, tl. 8 mm | Police 4 ks |  | Dekor světlého dřeva. Bude vzorováno v rámci autorského dozoru a odsouhlaseno investorem | Uzamykatelná | 2.11 | SO103-2NP | 4 |



| 2.12 - Výkaz nábytku | | | | | | | | | | | | |
|----------------------|---------------|------------------------------------|--|------------------------------|---|---|---|--|-----------------|-------------------|-----------|-------|
| Kód sestavy | Označení typu | Typ nábytku | Schématický obrázek | Rozměry (mm) | Konstrukce / Materiály | Příslušenství | Barevnost - schéma | Barevnost | Další informace | Místnost umístění | Podlaží | Počet |
| IS | 02 | Informační tabulka |  | 187/62 mm (š/v) | Tabulka se skládá z profilu ze sříbrně eloxovaného hliníku, který je zakončen plastovými bočnicemi šedé barvy. Části se do sebe jednoduše zaklapují. Do profilu se vkládá papírový výtisk chráněný krycím antireflexním plastem nebo gravírovaný pásek z umělé hmoty anebo kovový pásek s natištěnými informacemi. Tabulku je možno dle podkladu přišroubovat nebo přilepit pomocí oboustranné lepenky. V plastových bočnicích jsou otvory pro přišroubování. | - |  | Hliník | | 2.12 | SO103-2NP | 1 |
| KK | 01 | Uzamykatelný mobilní kontejner 3+1 |  | 443/600/602 mm (š/h/v) | Materiál korpusu: dřevotřísková deska s melaminovým potahem, tl. 18 mm, Zadní čelo: dřevotřísková deska s melaminovým potahem, tl. 8 mm. Vysunutí zásuvky max. na 75% hloubky. Kontejner je opatřen zámkovým systémem, který centrálně uzavírá a otevírá všechny zásuvky kontejneru a současně blokuje výsuv více než jedné zásuvky. | Příslušenství: zásuvky 3+1 ks, úchytky stříbrný kov - bude vzorováno, uzamykatelná v rámci kanceláře univerzální klíč |  | Barva: dekor světlého dřeva. Bude vzorováno v rámci autorského dozoru a odsouhlaseno investorem | Uzamykatelný | 2.12 | SO103-2NP | 2 |
| P | 01 | Kancelářský koš |  | 260/315 mm (Ø/v) | Neuzavíratelný, ocelový, potažený epoxidovou pryskyřicí odolnou proti poškrábání, objem 15 l | - |  | Černá RAL 9004 | | 2.12 | SO103-2NP | 2 |
| S | 01 | Pracovní stůl |   | 1800/800/735 -750 mm (š/h/v) | Pracovní deska: dřevotřísková deska s melaminovým potahem a hranami ABS tl. 2 mm, tl. desky 25 mm. Kovové podnoží ve tvaru A s finální práškovou vrstvou - 2x Noha A, 1x most, 2x horizontální nosník | 2x hliníková průchodka RAL 9007 |  | Barva desky: dekor světlého dřeva, barva podnoží: RAL 9007. Bude vzorováno v rámci autorského dozoru a odsouhlaseno investorem | | 2.12 | SO103-2NP | 2 |



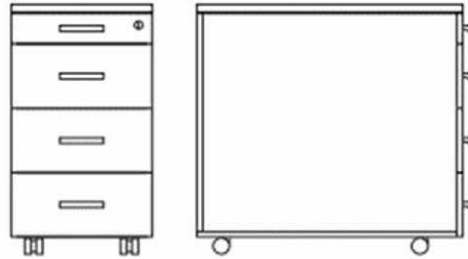


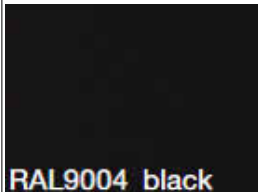

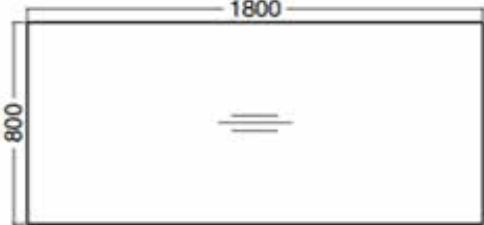


| 2.12 - Výkaz nábytku | | | | | | | | | | | | |
|----------------------|---------------|---------------|--|-----------------------------|---|---------------------------------------|---|--|-----------------|-------------------|-----------|-------|
| Kód sestavy | Označení typu | Typ nábytku | Schématický obrázek | Rozměry (mm) | Konstrukce / Materiály | Příslušenství | Barevnost - schéma | Barevnost | Další informace | Místnost umístění | Podlaží | Počet |
| S | 02 | Pracovní stůl |  | 1600/800/735-750 mm (š/h/v) | Pracovní deska: dřevotřísková deska s melaminovým potahem a hranami ABS tl. 2 mm, tl. desky 25 mm. Kovové podnoží ve tvaru A s finální práškovou vrstvou - 2x Noha A, 1x most, 2x horizontální nosník | 2x hliníková průchodka RAL 9007 |  | Barva desky: dekor světlého dřeva, barva podnoží: RAL 9007. Bude vzorováno v rámci autorského dozoru a odsouhlaseno investorem | | 2.12 | SO103-2NP | 1 |
| SK | 01 | Skříň šatní |  | 600/470/2100 mm (š/h/v) | Materiál korpusu: dřevotřísková deska s melaminovým potahem, tl. 18 mm. Zadní čelo: dřevotřísková deska s melaminovým potahem, tl. 8 mm | Příslušenství: police 2 ks, šatní tyč |  | Barva: dekor světlého dřeva. Bude vzorováno v rámci autorského dozoru a odsouhlaseno investorem | Uzamykatelná | 2.12 | SO103-2NP | 1 |

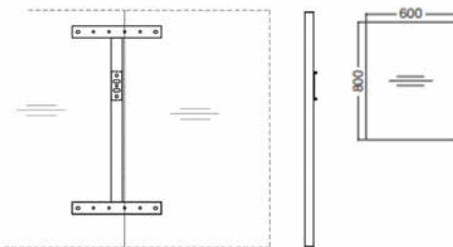



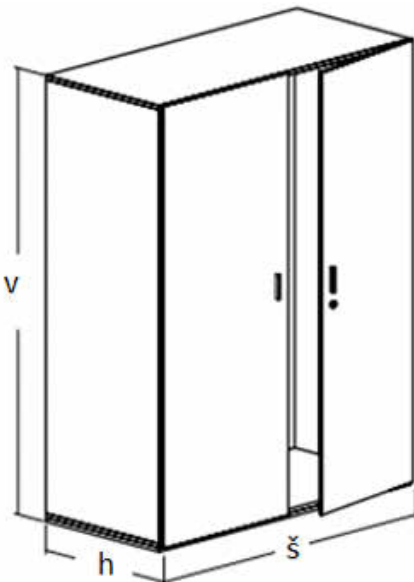

| 2.12 - Výkaz nábytku | | | | | | | | | | | | |
|----------------------|---------------|--------------------------|---|------------------------------|---|---------------|--|---|--|-------------------|-----------|-------|
| Kód sestavy | Označení typu | Typ nábytku | Schématický obrázek | Rozměry (mm) | Konstrukce / Materiály | Příslušenství | Barevnost - schéma | Barevnost | Další informace | Místnost umístění | Podlaží | Počet |
| SK | 02 | Skříň kancelářská vysoká |  | 800/470/2100 mm (š/h/v) | Materiál korpusu: dřevotřísková deska s melaminovým potahem, tl. 18 mm. Zadní čelo: dřevotřísková deska s melaminovým potahem, tl. 8 mm | Police 4 ks |  | Dekor světlého dřeva. Bude vzorováno v rámci autorského dozoru a odsouhlaseno investorem | Uzamykatelná | 2.12 | SO103-2NP | 4 |
| Z | 01 | Kancelářská židle |  | 700/470/1160-1240 mm (š/h/v) | Nastavitelná výška křesla, s černými pevnými područkami z formované pěny, područky výškově nastavitelné, celočalouněným sedákem a síťovanou opěrou zad. Podnož z leštěného hliníku s pěti rameny, černá kolečka. Čalounění: složení: 97,9% Polyester, 2,1% Spandex. Gramáž: 263,9 g/m2. | Opěrka hlavy |  | Barva podnoží: leštěný hliník, Barva čalounění: černá. Bude vzorováno v rámci autorského dozoru a odsouhlaseno investorem | Hmotnost židle: 16 kg, Nastavení sklonu sedáku pomocí páky, nastavení posuvu sedáku pomocí páky, nastavení tuhosti opěrky zad, pomocí klíčky | 2.12 | SO103-2NP | 2 |



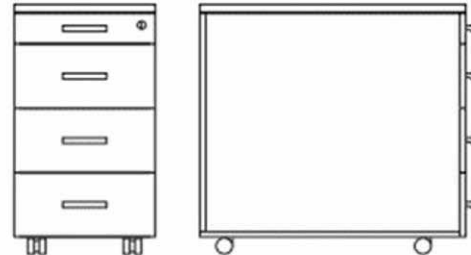


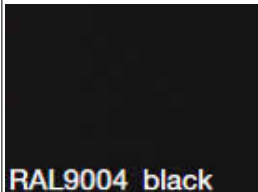

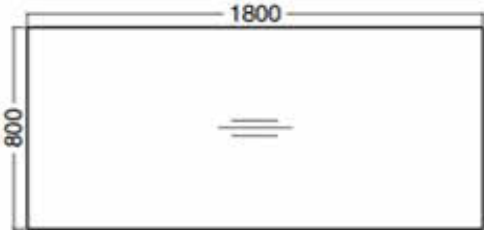

| 2.13 - Výkaz nábytku | | | | | | | | | | | | |
|----------------------|---------------|------------------------------------|---|------------------------------|---|---|--|--|-----------------|-------------------|-----------|-------|
| Kód sestavy | Označení typu | Typ nábytku | Schématický obrázek | Rozměry (mm) | Konstrukce / Materiály | Příslušenství | Barevnost - schéma | Barevnost | Další informace | Místnost umístění | Podlaží | Počet |
| IS | 02 | Informační tabulka |  | 187/62 mm (š/v) | Tabulka se skládá z profilu ze sříbrně eloxovaného hliníku, který je zakončen plastovými bočnicemi šedé barvy. Části se do sebe jednoduše zaklapují. Do profilu se vkládá papírový výtisk chráněný krycím antireflexním plastem nebo gravírovaný pásek z umělé hmoty anebo kovový pásek s natištěnými informacemi. Tabulku je možno dle podkladu přišroubovat nebo přilepit pomocí oboustranné lepenky. V plastových bočnicích jsou otvory pro přišroubování. | - |  | Hliník | | 2.13 | SO103-2NP | 1 |
| KK | 01 | Uzamykatelný mobilní kontejner 3+1 |  | 443/600/602 mm (š/h/v) | Materiál korpusu: dřevotřísková deska s melaminovým potahem, tl. 18 mm, Zadní čelo: dřevotřísková deska s melaminovým potahem, tl. 8 mm. Vysunutí zásuvky max. na 75% hloubky. Kontejner je opatřen zámkovým systémem, který centrálně uzavírá a otevírá všechny zásuvky kontejneru a současně blokuje výsuv více než jedné zásuvky. | Příslušenství: zásuvky 3+1 ks, úchytky stříbrný kov - bude vzorováno, uzamykatelná v rámci kanceláře univerzální klíč |  | Barva: dekor světlého dřeva. Bude vzorováno v rámci autorského dozoru a odsouhlaseno investorem | Uzamykatelný | 2.13 | SO103-2NP | 2 |
| P | 01 | Kancelářský koš |  | 260/315 mm (Ø/v) | Neuzavíratelný, ocelový, potažený epoxidovou pryskyřicí odolnou proti poškrábání, objem 15 l | - |  | Černá RAL 9004 | | 2.13 | SO103-2NP | 2 |
| S | 01 | Pracovní stůl |   | 1800/800/735 -750 mm (š/h/v) | Pracovní deska: dřevotřísková deska s melaminovým potahem a hranami ABS tl. 2 mm, tl. desky 25 mm. Kovové podnoží ve tvaru A s finální práškovou vrstvou - 2x Noha A, 1x most, 2x horizontální nosník | 2x hliníková průchodka RAL 9007 |   | Barva desky: dekor světlého dřeva, barva podnoží: RAL 9007. Bude vzorováno v rámci autorského dozoru a odsouhlaseno investorem | | 2.13 | SO103-2NP | 2 |

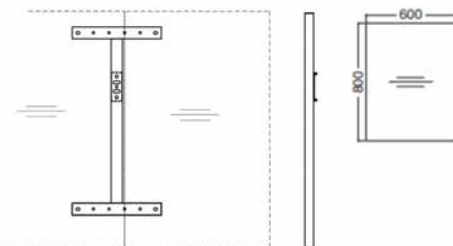



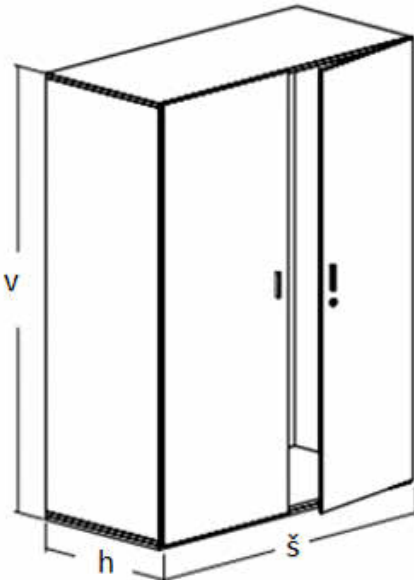

| 2.13 - Výkaz nábytku | | | | | | | | | | | | |
|----------------------|---------------|--------------------------|---|-------------------------|---|---------------------------------------|---|---|---|-------------------|-----------|-------|
| Kód sestavy | Označení typu | Typ nábytku | Schématický obrázek | Rozměry (mm) | Konstrukce / Materiály | Příslušenství | Barevnost - schéma | Barevnost | Další informace | Místnost umístění | Podlaží | Počet |
| S | 04 | Přídavná deska stolu |  | 800/600 mm (š/h) | Pracovní deska: dřevotřísková deska s melaminovým potahem tl. 25 mm a hranami ABS tl. 2 mm | Držák nástavce |  | Barva desky: dekor světlého dřeva, barva držáku: RAL 9007. Bude vzorováno v rámci autorského dozoru a odsouhlaseno investorem | Výška stolových sestav nastavitelná v rozmezí 735 -750 mm | 2.13 | SO103-2NP | 2 |
| SK | 01 | Skříň šatní |  | 600/470/2100 mm (š/h/v) | Materiál korpusu: dřevotřísková deska s melaminovým potahem, tl. 18 mm. Zadní čelo: dřevotřísková deska s melaminovým potahem, tl. 8 mm | Příslušenství: police 2 ks, šatní tyč |  | Barva: dekor světlého dřeva. Bude vzorováno v rámci autorského dozoru a odsouhlaseno investorem | Uzamykatelná | 2.13 | SO103-2NP | 2 |
| SK | 02 | Skříň kancelářská vysoká |  | 800/470/2100 mm (š/h/v) | Materiál korpusu: dřevotřísková deska s melaminovým potahem, tl. 18 mm. Zadní čelo: dřevotřísková deska s melaminovým potahem, tl. 8 mm | Police 4 ks |  | Dekor světlého dřeva. Bude vzorováno v rámci autorského dozoru a odsouhlaseno investorem | Uzamykatelná | 2.13 | SO103-2NP | 4 |



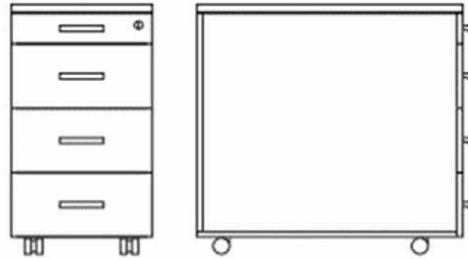


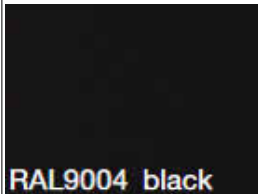

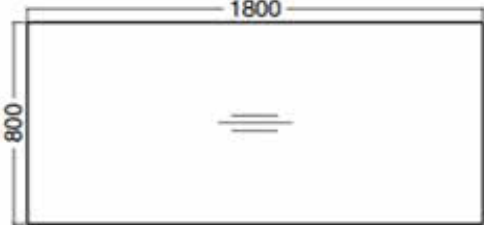

| 2.13 - Výkaz nábytku | | | | | | | | | | | | |
|----------------------|---------------|-------------------|--|---------------------------------|---|---------------|---|---|--|-------------------|-----------|-------|
| Kód sestavy | Označení typu | Typ nábytku | Schématický obrázek | Rozměry (mm) | Konstrukce / Materiály | Příslušenství | Barevnost - schéma | Barevnost | Další informace | Místnost umístění | Podlaží | Počet |
| Z | 01 | Kancelářská židle |  | 700/470/1160-1240 mm (š/h/v) | Nastavitelná výška křesla, s černými pevnými područkami z formované pěny, područky výškově nastavitelné, celočalouněným sedákem a síťovanou opěrou zad. Podnož z leštěného hliníku s pěti rameny, černá kolečka. Čalounění: složení: 97,9% Polyester, 2,1% Spandex. Gramáž: 263,9 g/m2. | Opěrka hlavy |  | Barva podnoží: leštěný hliník, Barva čalounění: černá. Bude vzorováno v rámci autorského dozoru a odsouhlaseno investorem | Hmotnost židle: 16 kg, Nastavení sklonu sedáku pomocí páky, nastavení posuvu sedáku pomocí páky, nastavení tuhosti opěrky zad, pomocí klíčky | 2.13 | SO103-2NP | 2 |

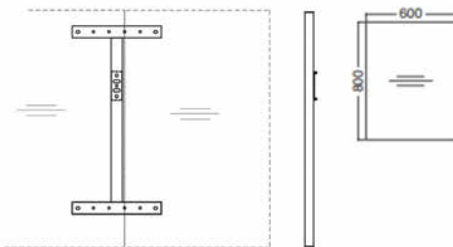



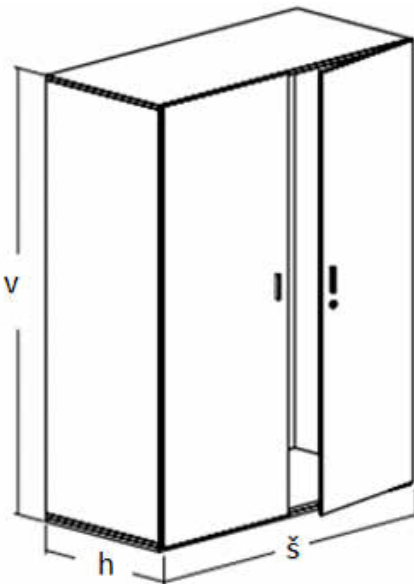

| 2.14 - Výkaz nábytku | | | | | | | | | | | | |
|----------------------|---------------|------------------------------------|---|------------------------------|---|---|--|--|-----------------|-------------------|-----------|-------|
| Kód sestavy | Označení typu | Typ nábytku | Schématický obrázek | Rozměry (mm) | Konstrukce / Materiály | Příslušenství | Barevnost - schéma | Barevnost | Další informace | Místnost umístění | Podlaží | Počet |
| IS | 02 | Informační tabulka |  | 187/62 mm (š/v) | Tabulka se skládá z profilu ze sříbrně eloxovaného hliníku, který je zakončen plastovými bočnicemi šedé barvy. Části se do sebe jednoduše zaklapují. Do profilu se vkládá papírový výtisk chráněný krycím antireflexním plastem nebo gravírovaný pásek z umělé hmoty anebo kovový pásek s natištěnými informacemi. Tabulku je možno dle podkladu přišroubovat nebo přilepit pomocí oboustranné lepenky. V plastových bočnicích jsou otvory pro přišroubování. | - |  | Hliník | | 2.14 | SO103-2NP | 1 |
| KK | 01 | Uzamykatelný mobilní kontejner 3+1 |  | 443/600/602 mm (š/h/v) | Materiál korpusu: dřevotřísková deska s melaminovým potahem, tl. 18 mm, Zadní čelo: dřevotřísková deska s melaminovým potahem, tl. 8 mm. Vysunutí zásuvky max. na 75% hloubky. Kontejner je opatřen zámkovým systémem, který centrálně uzavírá a otevírá všechny zásuvky kontejneru a současně blokuje výsuv více než jedné zásuvky. | Příslušenství: zásuvky 3+1 ks, úchytky stříbrný kov - bude vzorováno, uzamykatelná v rámci kanceláře univerzální klíč |  | Barva: dekor světlého dřeva. Bude vzorováno v rámci autorského dozoru a odsouhlaseno investorem | Uzamykatelný | 2.14 | SO103-2NP | 2 |
| P | 01 | Kancelářský koš |  | 260/315 mm (Ø/v) | Neuzavíratelný, ocelový, potažený epoxidovou pryskyřicí odolnou proti poškrábání, objem 15 l | - |  | Černá RAL 9004 | | 2.14 | SO103-2NP | 2 |
| S | 01 | Pracovní stůl |   | 1800/800/735 -750 mm (š/h/v) | Pracovní deska: dřevotřísková deska s melaminovým potahem a hranami ABS tl. 2 mm, tl. desky 25 mm. Kovové podnoží ve tvaru A s finální práškovou vrstvou - 2x Noha A, 1x most, 2x horizontální nosník | 2x hliníková průchodka RAL 9007 |   | Barva desky: dekor světlého dřeva, barva podnoží: RAL 9007. Bude vzorováno v rámci autorského dozoru a odsouhlaseno investorem | | 2.14 | SO103-2NP | 2 |



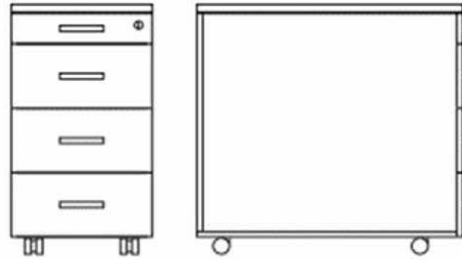


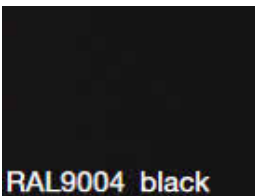

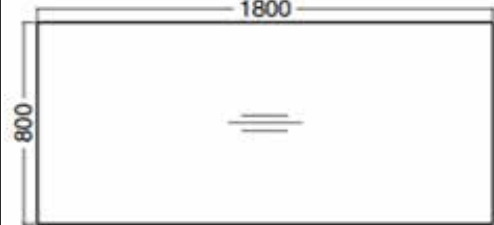

| 2.14 - Výkaz nábytku | | | | | | | | | | | | |
|----------------------|---------------|--------------------------|---|-------------------------|---|---------------------------------------|---|---|---|-------------------|-----------|-------|
| Kód sestavy | Označení typu | Typ nábytku | Schématický obrázek | Rozměry (mm) | Konstrukce / Materiály | Příslušenství | Barevnost - schéma | Barevnost | Další informace | Místnost umístění | Podlaží | Počet |
| S | 04 | Přídavná deska stolu |  | 800/600 mm (š/h) | Pracovní deska: dřevotřísková deska s melaminovým potahem tl. 25 mm a hranami ABS tl. 2 mm | Držák nástavce |  | Barva desky: dekor světlého dřeva, barva držáku: RAL 9007. Bude vzorováno v rámci autorského dozoru a odsouhlaseno investorem | Výška stolových sestav nastavitelná v rozmezí 735 -750 mm | 2.14 | SO103-2NP | 2 |
| SK | 01 | Skříň šatní |  | 600/470/2100 mm (š/h/v) | Materiál korpusu: dřevotřísková deska s melaminovým potahem, tl. 18 mm. Zadní čelo: dřevotřísková deska s melaminovým potahem, tl. 8 mm | Příslušenství: police 2 ks, šatní tyč |  | Barva: dekor světlého dřeva. Bude vzorováno v rámci autorského dozoru a odsouhlaseno investorem | Uzamykatelná | 2.14 | SO103-2NP | 2 |
| SK | 02 | Skříň kancelářská vysoká |  | 800/470/2100 mm (š/h/v) | Materiál korpusu: dřevotřísková deska s melaminovým potahem, tl. 18 mm. Zadní čelo: dřevotřísková deska s melaminovým potahem, tl. 8 mm | Police 4 ks |  | Dekor světlého dřeva. Bude vzorováno v rámci autorského dozoru a odsouhlaseno investorem | Uzamykatelná | 2.14 | SO103-2NP | 2 |

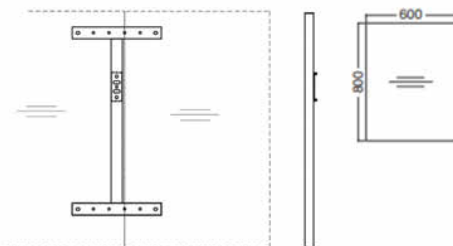



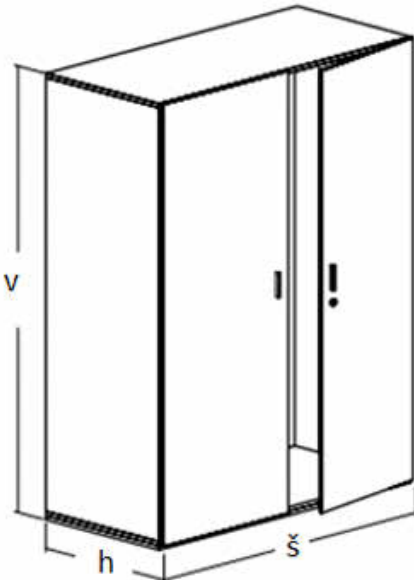

| 2.15 - Výkaz nábytku | | | | | | | | | | | | |
|----------------------|---------------|------------------------------------|--|------------------------------|---|---|---|--|-----------------|-------------------|-----------|-------|
| Kód sestavy | Označení typu | Typ nábytku | Schématický obrázek | Rozměry (mm) | Konstrukce / Materiály | Příslušenství | Barevnost - schéma | Barevnost | Další informace | Místnost umístění | Podlaží | Počet |
| IS | 02 | Informační tabulka |  | 187/62 mm (š/v) | Tabulka se skládá z profilu ze sříbrně eloxovaného hliníku, který je zakončen plastovými bočnicemi šedé barvy. Části se do sebe jednoduše zaklapují. Do profilu se vkládá papírový výřisk chráněný krycím antireflexním plastem nebo gravírovaný pásek z umělé hmoty anebo kovový pásek s natištěnými informacemi. Tabulku je možno dle podkladu přišroubovat nebo přilepit pomocí oboustranné lepenky. V plastových bočnicích jsou otvory pro přišroubování. | - |  | Hliník | | 2.15 | SO103-2NP | 1 |
| KK | 01 | Uzamykatelný mobilní kontejner 3+1 |  | 443/600/602 mm (š/h/v) | Materiál korpusu: dřevotřísková deska s melaminovým potahem, tl. 18 mm, Zadní čelo: dřevotřísková deska s melaminovým potahem, tl. 8 mm. Vysunutí zásuvky max. na 75% hloubky. Kontejner je opatřen zámkovým systémem, který centrálně uzavírá a otevírá všechny zásuvky kontejneru a současně blokuje výsuv více než jedné zásuvky. | Příslušenství: zásuvky 3+1 ks, úchytky stříbrný kov - bude vzorováno, uzamykatelná v rámci kanceláře univerzální klíč |  | Barva: dekor světlého dřeva. Bude vzorováno v rámci autorského dozoru a odsouhlaseno investorem | Uzamykatelný | 2.15 | SO103-2NP | 2 |
| P | 01 | Kancelářský koš |  | 260/315 mm (Ø/v) | Neuzavíratelný, ocelový, potažený epoxidovou pryskyřicí odolnou proti poškrábání, objem 15 l | - |  | Černá RAL 9004 | | 2.15 | SO103-2NP | 2 |
| S | 01 | Pracovní stůl |   | 1800/800/735 -750 mm (š/h/v) | Pracovní deska: dřevotřísková deska s melaminovým potahem a hranami ABS tl. 2 mm, tl. desky 25 mm. Kovové podnoží ve tvaru A s finální práškovou vrstvou - 2x Noha A, 1x most, 2x horizontální nosník | 2x hliníková průchodka RAL 9007 |  | Barva desky: dekor světlého dřeva, barva podnoží: RAL 9007. Bude vzorováno v rámci autorského dozoru a odsouhlaseno investorem | | 2.15 | SO103-2NP | 2 |





| 2.15 - Výkaz nábytku | | | | | | | | | | | | |
|----------------------|---------------|--------------------------|---|-------------------------|---|---------------------------------------|---|---|---|-------------------|-----------|-------|
| Kód sestavy | Označení typu | Typ nábytku | Schématický obrázek | Rozměry (mm) | Konstrukce / Materiály | Příslušenství | Barevnost - schéma | Barevnost | Další informace | Místnost umístění | Podlaží | Počet |
| S | 04 | Přídavná deska stolu |  | 800/600 mm (š/h) | Pracovní deska: dřevotřísková deska s melaminovým potahem tl. 25 mm a hranami ABS tl. 2 mm | Držák nástavce |  | Barva desky: dekor světlého dřeva, barva držáku: RAL 9007. Bude vzorováno v rámci autorského dozoru a odsouhlaseno investorem | Výška stolových sestav nastavitelná v rozmezí 735 -750 mm | 2.15 | SO103-2NP | 2 |
| SK | 01 | Skříň šatní |  | 600/470/2100 mm (š/h/v) | Materiál korpusu: dřevotřísková deska s melaminovým potahem, tl. 18 mm. Zadní čelo: dřevotřísková deska s melaminovým potahem, tl. 8 mm | Příslušenství: police 2 ks, šatní tyč |  | Barva: dekor světlého dřeva. Bude vzorováno v rámci autorského dozoru a odsouhlaseno investorem | Uzamykatelná | 2.15 | SO103-2NP | 2 |
| SK | 02 | Skříň kancelářská vysoká |  | 800/470/2100 mm (š/h/v) | Materiál korpusu: dřevotřísková deska s melaminovým potahem, tl. 18 mm. Zadní čelo: dřevotřísková deska s melaminovým potahem, tl. 8 mm | Police 4 ks |  | Dekor světlého dřeva. Bude vzorováno v rámci autorského dozoru a odsouhlaseno investorem | Uzamykatelná | 2.15 | SO103-2NP | 4 |

| 2.16 - Výkaz nábytku | | | | | | | | | | | | |
|----------------------|---------------|------------------------------------|---|------------------------------|---|---|---|--|-----------------|-------------------|-----------|-------|
| Kód sestavy | Označení typu | Typ nábytku | Schématický obrázek | Rozměry (mm) | Konstrukce / Materiály | Příslušenství | Barevnost - schéma | Barevnost | Další informace | Místnost umístění | Podlaží | Počet |
| IS | 02 | Informační tabulka |  | 187/62 mm (š/v) | Tabulka se skládá z profilu ze sříbrně eloxovaného hliníku, který je zakončen plastovými bočnicemi šedé barvy. Části se do sebe jednoduše zaklapují. Do profilu se vkládá papírový výtisk chráněný krycím antireflexním plastem nebo gravírovaný pásek z umělé hmoty anebo kovový pásek s natištěnými informacemi. Tabulku je možno dle podkladu přišroubovat nebo přilepit pomocí oboustranné lepenky. V plastových bočnicích jsou otvory pro přišroubování. | - |  | Hliník | | 2.16 | SO103-2NP | 1 |
| KK | 01 | Uzamykatelný mobilní kontejner 3+1 |  | 443/600/602 mm (š/h/v) | Materiál korpusu: dřevotřísková deska s melaminovým potahem, tl. 18 mm, Zadní čelo: dřevotřísková deska s melaminovým potahem, tl. 8 mm. Vysunutí zásuvky max. na 75% hloubky. Kontejner je opatřen zámkovým systémem, který centrálně uzavírá a otevírá všechny zásuvky kontejneru a současně blokuje výsuv více než jedné zásuvky. | Příslušenství: zásuvky 3+1 ks, úchytky stříbrný kov - bude vzorováno, uzamykatelná v rámci kanceláře univerzální klíč |  | Barva: dekor světlého dřeva. Bude vzorováno v rámci autorského dozoru a odsouhlaseno investorem | Uzamykatelný | 2.16 | SO103-2NP | 2 |
| P | 01 | Kancelářský koš |  | 260/315 mm (Ø/v) | Neuzavíratelný, ocelový, potažený epoxidovou pryskyřicí odolnou proti poškrábání, objem 15 l | - |  | Černá RAL 9004 | | 2.16 | SO103-2NP | 2 |
| S | 01 | Pracovní stůl |   | 1800/800/735 -750 mm (š/h/v) | Pracovní deska: dřevotřísková deska s melaminovým potahem a hranami ABS tl. 2 mm, tl. desky 25 mm. Kovové podnoží ve tvaru A s finální práškovou vrstvou - 2x Noha A, 1x most, 2x horizontální nosník | 2x hliníková průchodka RAL 9007 |  | Barva desky: dekor světlého dřeva, barva podnoží: RAL 9007. Bude vzorováno v rámci autorského dozoru a odsouhlaseno investorem | | 2.16 | SO103-2NP | 2 |




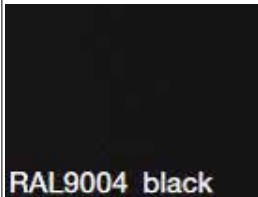
| 2.16 - Výkaz nábytku | | | | | | | | | | | | |
|----------------------|---------------|--------------------------|---|-------------------------|---|---------------------------------------|---|---|---|-------------------|-----------|-------|
| Kód sestavy | Označení typu | Typ nábytku | Schématický obrázek | Rozměry (mm) | Konstrukce / Materiály | Příslušenství | Barevnost - schéma | Barevnost | Další informace | Místnost umístění | Podlaží | Počet |
| S | 04 | Přídavná deska stolu |  | 800/600 mm (š/h) | Pracovní deska: dřevotřísková deska s melaminovým potahem tl. 25 mm a hranami ABS tl. 2 mm | Držák nástavce |  | Barva desky: dekor světlého dřeva, barva držáku: RAL 9007. Bude vzorováno v rámci autorského dozoru a odsouhlaseno investorem | Výška stolových sestav nastavitelná v rozmezí 735 -750 mm | 2.16 | SO103-2NP | 2 |
| SK | 01 | Skříň šatní |  | 600/470/2100 mm (š/h/v) | Materiál korpusu: dřevotřísková deska s melaminovým potahem, tl. 18 mm. Zadní čelo: dřevotřísková deska s melaminovým potahem, tl. 8 mm | Příslušenství: police 2 ks, šatní tyč |  | Barva: dekor světlého dřeva. Bude vzorováno v rámci autorského dozoru a odsouhlaseno investorem | Uzamykatelná | 2.16 | SO103-2NP | 2 |
| SK | 02 | Skříň kancelářská vysoká |  | 800/470/2100 mm (š/h/v) | Materiál korpusu: dřevotřísková deska s melaminovým potahem, tl. 18 mm. Zadní čelo: dřevotřísková deska s melaminovým potahem, tl. 8 mm | Police 4 ks |  | Dekor světlého dřeva. Bude vzorováno v rámci autorského dozoru a odsouhlaseno investorem | Uzamykatelná | 2.16 | SO103-2NP | 4 |






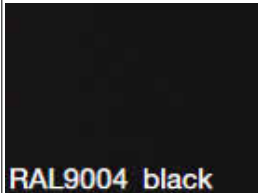
| 2.17 - Výkaz nábytku | | | | | | | | | | | | |
|----------------------|---------------|------------------------------------|---|------------------------------|---|---|---|--|-----------------|-------------------|-----------|-------|
| Kód sestavy | Označení typu | Typ nábytku | Schématický obrázek | Rozměry (mm) | Konstrukce / Materiály | Příslušenství | Barevnost - schéma | Barevnost | Další informace | Místnost umístění | Podlaží | Počet |
| IS | 02 | Informační tabulka |  | 187/62 mm (š/v) | Tabulka se skládá z profilu ze sříbrně eloxovaného hliníku, který je zakončen plastovými bočnicemi šedé barvy. Části se do sebe jednoduše zaklapují. Do profilu se vkládá papírový výtisk chráněný krycím antireflexním plastem nebo gravírovaný pásek z umělé hmoty anebo kovový pásek s natištěnými informacemi. Tabulku je možno dle podkladu přišroubovat nebo přilepit pomocí oboustranné lepenky. V plastových bočnicích jsou otvory pro přišroubování. | - |  | Hliník | | 2.17 | SO103-2NP | 1 |
| KK | 01 | Uzamykatelný mobilní kontejner 3+1 |  | 443/600/602 mm (š/h/v) | Materiál korpusu: dřevotřísková deska s melaminovým potahem, tl. 18 mm, Zadní čelo: dřevotřísková deska s melaminovým potahem, tl. 8 mm. Vysunutí zásuvky max. na 75% hloubky. Kontejner je opatřen zámkovým systémem, který centrálně uzavírá a otevírá všechny zásuvky kontejneru a současně blokuje výsuv více než jedné zásuvky. | Příslušenství: zásuvky 3+1 ks, úchytky stříbrný kov - bude vzorováno, uzamykatelná v rámci kanceláře univerzální klíč |  | Barva: dekor světlého dřeva. Bude vzorováno v rámci autorského dozoru a odsouhlaseno investorem | Uzamykatelný | 2.17 | SO103-2NP | 2 |
| P | 01 | Kancelářský koš |  | 260/315 mm (Ø/v) | Neuzavíratelný, ocelový, potažený epoxidovou pryskyřicí odolnou proti poškrábání, objem 15 l | - |  | Černá RAL 9004 | | 2.17 | SO103-2NP | 2 |
| S | 01 | Pracovní stůl |   | 1800/800/735 -750 mm (š/h/v) | Pracovní deska: dřevotřísková deska s melaminovým potahem a hranami ABS tl. 2 mm, tl. desky 25 mm. Kovové podnoží ve tvaru A s finální práškovou vrstvou - 2x Noha A, 1x most, 2x horizontální nosník | 2x hliníková průchodka RAL 9007 |  | Barva desky: dekor světlého dřeva, barva podnoží: RAL 9007. Bude vzorováno v rámci autorského dozoru a odsouhlaseno investorem | | 2.17 | SO103-2NP | 2 |


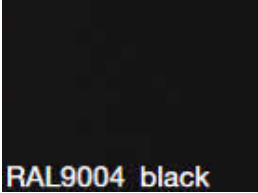
| 2.17 - Výkaz nábytku | | | | | | | | | | | | |
|----------------------|---------------|--------------------------|---|-------------------------|---|---------------------------------------|---|---|---|-------------------|-----------|-------|
| Kód sestavy | Označení typu | Typ nábytku | Schématický obrázek | Rozměry (mm) | Konstrukce / Materiály | Příslušenství | Barevnost - schéma | Barevnost | Další informace | Místnost umístění | Podlaží | Počet |
| S | 04 | Přídavná deska stolu |  | 800/600 mm (š/h) | Pracovní deska: dřevotřísková deska s melaminovým potahem tl. 25 mm a hranami ABS tl. 2 mm | Držák nástavce |  | Barva desky: dekor světlého dřeva, barva držáku: RAL 9007. Bude vzorováno v rámci autorského dozoru a odsouhlaseno investorem | Výška stolových sestav nastavitelná v rozmezí 735 -750 mm | 2.17 | SO103-2NP | 2 |
| SK | 01 | Skříň šatní |  | 600/470/2100 mm (š/h/v) | Materiál korpusu: dřevotřísková deska s melaminovým potahem, tl. 18 mm. Zadní čelo: dřevotřísková deska s melaminovým potahem, tl. 8 mm | Příslušenství: police 2 ks, šatní tyč |  | Barva: dekor světlého dřeva. Bude vzorováno v rámci autorského dozoru a odsouhlaseno investorem | Uzamykatelná | 2.17 | SO103-2NP | 2 |
| SK | 02 | Skříň kancelářská vysoká |  | 800/470/2100 mm (š/h/v) | Materiál korpusu: dřevotřísková deska s melaminovým potahem, tl. 18 mm. Zadní čelo: dřevotřísková deska s melaminovým potahem, tl. 8 mm | Police 4 ks |  | Dekor světlého dřeva. Bude vzorováno v rámci autorského dozoru a odsouhlaseno investorem | Uzamykatelná | 2.17 | SO103-2NP | 4 |




| 2.18 - Výkaz nábytku | | | | | | | | | | | | |
|----------------------|---------------|------------------|---|-----------------------------|--|---------------|---|--|-----------------|-------------------|-----------|-------|
| Kód sestavy | Označení typu | Typ nábytku | Schématický obrázek | Rozměry (mm) | Konstrukce / Materiály | Příslušenství | Barevnost - schéma | Barevnost | Další informace | Místnost umístění | Podlaží | Počet |
| P | 14 | Věšák stojanový |  | 510/1760 mm (Ø/v) | Konstrukce z masivního dřeva světlé barvy | - |  | Světlé dřevo. Bude vzorováno v rámci autorského dozoru a odsouhlaseno investorem | | 2.18 | SO103-2NP | 1 |
| S | 06 | Konferenční stůl |  | 2000/800/735-750 mm (š/h/v) | Pracovní deska: dřevotřísková deska s melaminovým potahem a hranami ABS tl. 2 mm, tl. desky: 25 mm. Kovové podnoží ve tvaru A s finální práškovou vrstvou - 2x Noha A, 1x most, 2x horizontální nosník | - |  | Barva desky: dekor světlého dřeva, barva podnoží: RAL 9007. Bude vzorováno v rámci autorského dozoru a odsouhlaseno investorem | | 2.18 | SO103-2NP | 2 |



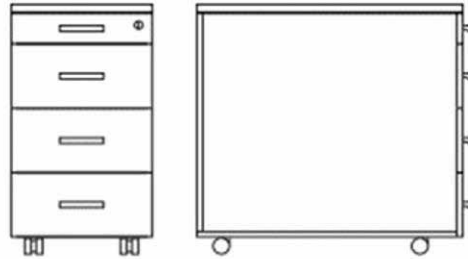


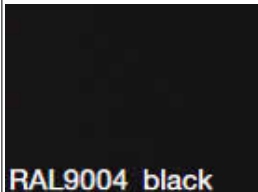

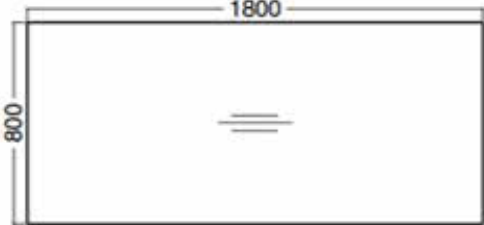


| 2.18 - Výkaz nábytku | | | | | | | | | | | | |
|----------------------|---------------|--------------------------|---------------------|------------------------------------|--|---------------|--------------------|---|-----------------|-------------------|-----------|-------|
| Kód sestavy | Označení typu | Typ nábytku | Schématický obrázek | Rozměry (mm) | Konstrukce / Materiály | Příslušenství | Barevnost - schéma | Barevnost | Další informace | Místnost umístění | Podlaží | Počet |
| SK | 02 | Skříň kancelářská vysoká | | 800/470/2100 mm (š/h/v) | Materiál korpusu: dřevotřísková deska s melaminovým potahem, tl. 18 mm. Zadní čelo: dřevotřísková deska s melaminovým potahem, tl. 8 mm | Police 4 ks | | Dekor světlého dřeva. Bude vzorováno v rámci autorského dozoru a odsouhlaseno investorem | Uzamykatelná | 2.18 | SO103-2NP | 2 |
| Z | 03A | Konferenční židle | | 530/580/860 mm (š/h/v); viz nákres | 4-ramenný hliníkový kříž, leštěný, kolečka na koberce, černá, Ø 60 mm, hmotnost 8 kg, celočalouněný korpus, tloušťka opěraku 12 mm, tloušťka sedáku 12 mm, materiál: 100% polyester, gramáž: 400g/m2 | - | | Barva podnoží: chrom, barvačalounění: tmavě modrá. Bude vzorováno v rámci autorského dozoru a odsouhlaseno investorem | | 2.18 | SO103-2NP | 12 |

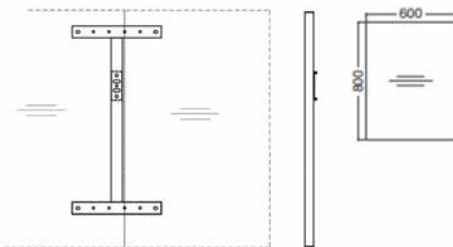



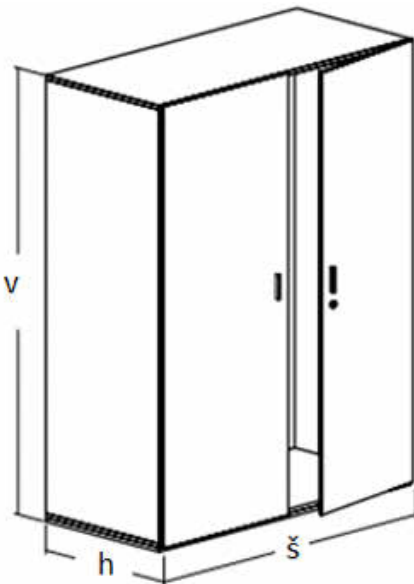

| 2.19 - Výkaz nábytku | | | | | | | | | | | | |
|----------------------|---------------|-----------------------------------|--|-------------------------|---|---------------|--|----------------|-----------------|-------------------|-----------|-------|
| Kód sestavy | Označení typu | Typ nábytku | Schématický obrázek | Rozměry (mm) | Konstrukce / Materiály | Příslušenství | Barevnost - schéma | Barevnost | Další informace | Místnost umístění | Podlaží | Počet |
| IS | 08 | Cedule s piktogramem -sprcha muži |  | 120/120/0,8 mm (š/d/tl) | Nerezový piktogram s obrázkem v tmavě šedé barvě. Připevněn na dveře oboustrannou samolepící páskou | - |  | Nerezová ocel | | 2.19 | SO103-2NP | 1 |
| P | 15 | Sprchová stolička |  | 330/275/480 mm (š/h/v) | Konstrukce z plastu - akrylátu s otvory pro manipulaci, nosnost 130 kg | - |  | Černá RAL 9004 | | 2.19 | SO103-2NP | 1 |



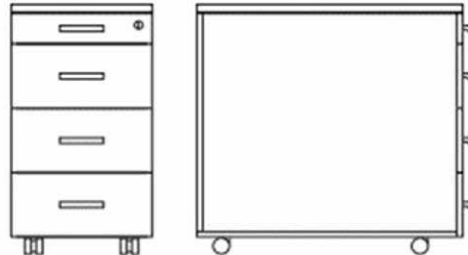


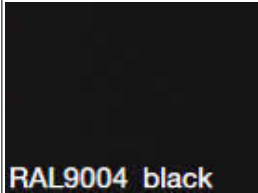

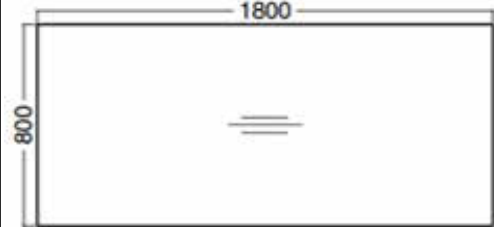

| 2.20 - Výkaz nábytku | | | | | | | | | | | | |
|----------------------|---------------|--|---|-------------------------|---|---------------|---|----------------|-----------------|-------------------|-----------|-------|
| Kód sestavy | Označení typu | Typ nábytku | Schématický obrázek | Rozměry (mm) | Konstrukce / Materiály | Příslušenství | Barevnost - schéma | Barevnost | Další informace | Místnost umístění | Podlaží | Počet |
| IS | 05 | Cedule s piktogramem -WC imobilní |  | 120/120/0,8 mm (š/d/tl) | Nerezový piktogram s obrázkem v tmavě šedé barvě. Připevněn na dveře oboustrannou samolepící páskou | - |  | Nerezová ocel | | 2.20 | SO103-2NP | 1 |
| IS | 06 | Cedule s piktogramem -přebalovací pult |  | 120/120/0,8 mm (š/d/tl) | Nerezový piktogram s obrázkem v tmavě šedé barvě. Připevněn na dveře oboustrannou samolepící páskou | - |  | Nerezová ocel | | 2.20 | SO103-2NP | 1 |
| P | 01 | Kancelářský koš |  | 260/315 mm (Ø/v) | Neuzavíratelný, ocelový, potažený epoxidovou pryskyřicí odolnou proti poškrábání, objem 15 l | - |  | Černá RAL 9004 | | 2.20 | SO103-2NP | 1 |

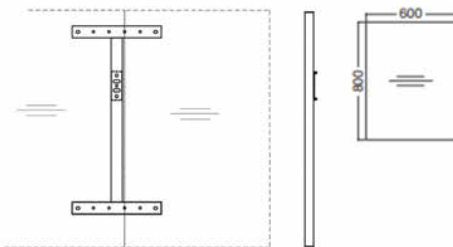



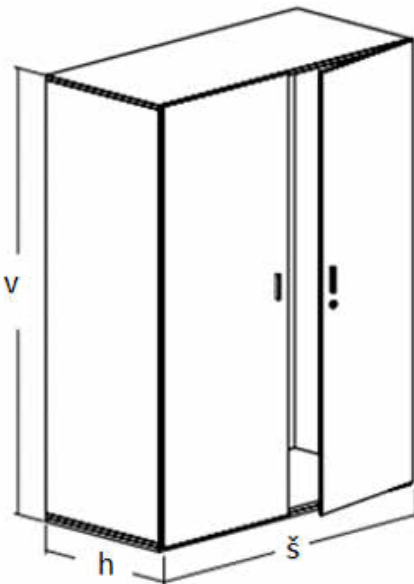

| 2.20 - Výkaz nábytku | | | | | | | | | | | | |
|----------------------|---------------|----------------------|--|------------------------|--|---------------|---|----------------|-----------------|-------------------|-----------|-------|
| Kód sestavy | Označení typu | Typ nábytku | Schématický obrázek | Rozměry (mm) | Konstrukce / Materiály | Příslušenství | Barevnost - schéma | Barevnost | Další informace | Místnost umístění | Podlaží | Počet |
| P | 02 | Koš na tříděný odpad |  | 330/410/625 mm (š/h/v) | Uzavíratelný koš s pedálem vyrobený z polypropyenu, objem 50 l | - |  | černá RAL 9004 | | 2.20 | SO103-2NP | 1 |



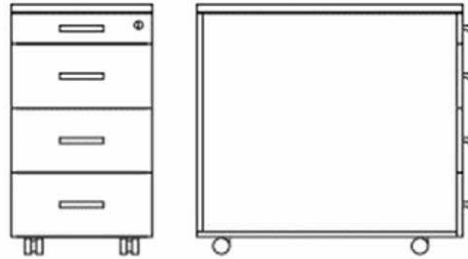


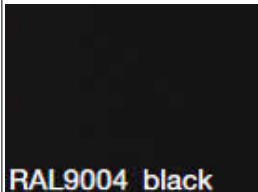

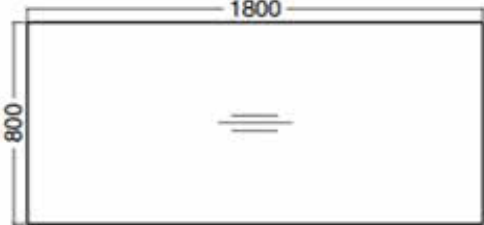

| 2.21 - Výkaz nábytku | | | | | | | | | | | | |
|----------------------|---------------|-----------------------------------|--|-------------------------|---|---------------|--|----------------|-----------------|-------------------|-----------|-------|
| Kód sestavy | Označení typu | Typ nábytku | Schématický obrázek | Rozměry (mm) | Konstrukce / Materiály | Příslušenství | Barevnost - schéma | Barevnost | Další informace | Místnost umístění | Podlaží | Počet |
| IS | 07 | Cedule s piktogramem -sprcha ženy |  | 120/120/0,8 mm (š/d/tl) | Nerezový piktogram s obrázkem v tmavě šedé barvě. Připevněn na dveře oboustrannou samolepicí páskou | - |  | Nerezová ocel | | 2.21 | SO103-2NP | 1 |
| P | 15 | Sprchová stolička |  | 330/275/480 mm (š/h/v) | Konstrukce z plastu - akrylátu s otvory pro manipulaci, nosnost 130 kg | - |  | Černá RAL 9004 | | 2.21 | SO103-2NP | 1 |

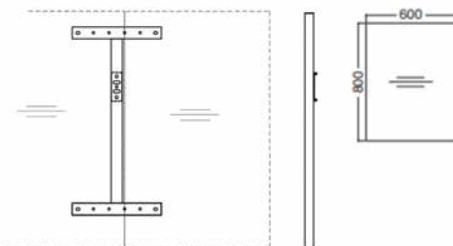



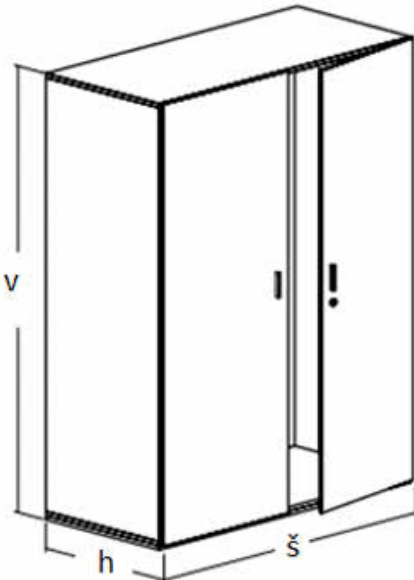

| 2.22 - Výkaz nábytku | | | | | | | | | | | | |
|----------------------|---------------|------------------------------------|---|------------------------------|---|---|--|--|-----------------|-------------------|-----------|-------|
| Kód sestavy | Označení typu | Typ nábytku | Schématický obrázek | Rozměry (mm) | Konstrukce / Materiály | Příslušenství | Barevnost - schéma | Barevnost | Další informace | Místnost umístění | Podlaží | Počet |
| IS | 02 | Informační tabulka |  | 187/62 mm (š/v) | Tabulka se skládá z profilu ze sříbrně eloxovaného hliníku, který je zakončen plastovými bočnicemi šedé barvy. Části se do sebe jednoduše zaklapují. Do profilu se vkládá papírový výtisk chráněný krycím antireflexním plastem nebo gravírovaný pásek z umělé hmoty anebo kovový pásek s natištěnými informacemi. Tabulku je možno dle podkladu přišroubovat nebo přilepit pomocí oboustranné lepenky. V plastových bočnicích jsou otvory pro přišroubování. | - |  | Hliník | | 2.22 | SO103-2NP | 1 |
| KK | 01 | Uzamykatelný mobilní kontejner 3+1 |  | 443/600/602 mm (š/h/v) | Materiál korpusu: dřevotřísková deska s melaminovým potahem, tl. 18 mm, Zadní čelo: dřevotřísková deska s melaminovým potahem, tl. 8 mm. Vysunutí zásuvky max. na 75% hloubky. Kontejner je opatřen zámkovým systémem, který centrálně uzavírá a otevírá všechny zásuvky kontejneru a současně blokuje výsuv více než jedné zásuvky. | Příslušenství: zásuvky 3+1 ks, úchytky stříbrný kov - bude vzorováno, uzamykatelná v rámci kanceláře univerzální klíč |  | Barva: dekor světlého dřeva. Bude vzorováno v rámci autorského dozoru a odsouhlaseno investorem | Uzamykatelný | 2.22 | SO103-2NP | 2 |
| P | 01 | Kancelářský koš |  | 260/315 mm (Ø/v) | Neuzavíratelný, ocelový, potažený epoxidovou pryskyřicí odolnou proti poškrábání, objem 15 l | - |  | Černá RAL 9004 | | 2.22 | SO103-2NP | 2 |
| S | 01 | Pracovní stůl |   | 1800/800/735 -750 mm (š/h/v) | Pracovní deska: dřevotřísková deska s melaminovým potahem a hranami ABS tl. 2 mm, tl. desky 25 mm. Kovové podnoží ve tvaru A s finální práškovou vrstvou - 2x Noha A, 1x most, 2x horizontální nosník | 2x hliníková průchodka RAL 9007 |   | Barva desky: dekor světlého dřeva, barva podnoží: RAL 9007. Bude vzorováno v rámci autorského dozoru a odsouhlaseno investorem | | 2.22 | SO103-2NP | 2 |



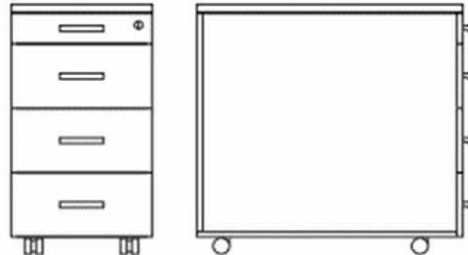


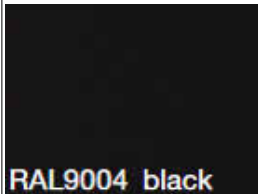

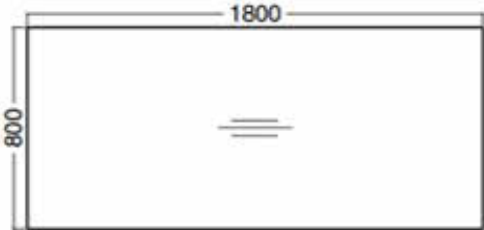


| 2.22 - Výkaz nábytku | | | | | | | | | | | | |
|----------------------|---------------|--------------------------|---|-------------------------|---|---------------------------------------|---|---|---|-------------------|-----------|-------|
| Kód sestavy | Označení typu | Typ nábytku | Schématický obrázek | Rozměry (mm) | Konstrukce / Materiály | Příslušenství | Barevnost - schéma | Barevnost | Další informace | Místnost umístění | Podlaží | Počet |
| S | 04 | Přídavná deska stolu |  | 800/600 mm (š/h) | Pracovní deska: dřevotřísková deska s melaminovým potahem tl. 25 mm a hranami ABS tl. 2 mm | Držák nástavce |  | Barva desky: dekor světlého dřeva, barva držáku: RAL 9007. Bude vzorováno v rámci autorského dozoru a odsouhlaseno investorem | Výška stolových sestav nastavitelná v rozmezí 735 -750 mm | 2.22 | SO103-2NP | 2 |
| SK | 01 | Skříň šatní |  | 600/470/2100 mm (š/h/v) | Materiál korpusu: dřevotřísková deska s melaminovým potahem, tl. 18 mm. Zadní čelo: dřevotřísková deska s melaminovým potahem, tl. 8 mm | Příslušenství: police 2 ks, šatní tyč |  | Barva: dekor světlého dřeva. Bude vzorováno v rámci autorského dozoru a odsouhlaseno investorem | Uzamykatelná | 2.22 | SO103-2NP | 2 |
| SK | 02 | Skříň kancelářská vysoká |  | 800/470/2100 mm (š/h/v) | Materiál korpusu: dřevotřísková deska s melaminovým potahem, tl. 18 mm. Zadní čelo: dřevotřísková deska s melaminovým potahem, tl. 8 mm | Police 4 ks |  | Dekor světlého dřeva. Bude vzorováno v rámci autorského dozoru a odsouhlaseno investorem | Uzamykatelná | 2.22 | SO103-2NP | 4 |

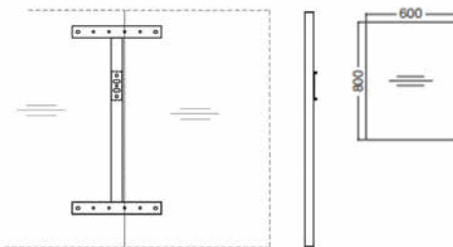



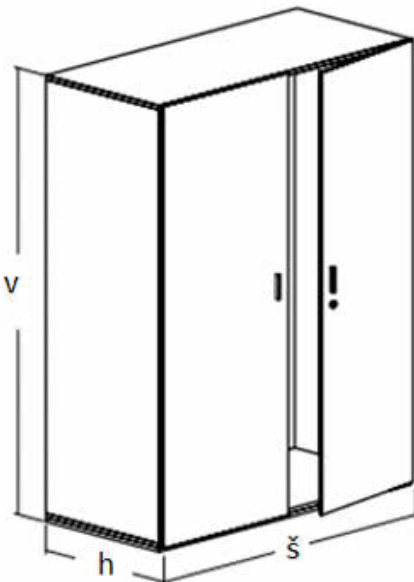

| 2.23 - Výkaz nábytku | | | | | | | | | | | | |
|----------------------|---------------|------------------------------------|--|------------------------------|---|---|---|--|-----------------|-------------------|-----------|-------|
| Kód sestavy | Označení typu | Typ nábytku | Schématický obrázek | Rozměry (mm) | Konstrukce / Materiály | Příslušenství | Barevnost - schéma | Barevnost | Další informace | Místnost umístění | Podlaží | Počet |
| IS | 02 | Informační tabulka |  | 187/62 mm (š/v) | Tabulka se skládá z profilu ze sříbrně eloxovaného hliníku, který je zakončen plastovými bočnicemi šedé barvy. Části se do sebe jednoduše zaklapují. Do profilu se vkládá papírový výtisk chráněný krycím antireflexním plastem nebo gravírovaný pásek z umělé hmoty anebo kovový pásek s natištěnými informacemi. Tabulku je možno dle podkladu přišroubovat nebo přilepit pomocí oboustranné lepenky. V plastových bočnicích jsou otvory pro přišroubování. | - |  | Hliník | | 2.23 | SO103-2NP | 1 |
| KK | 01 | Uzamykatelný mobilní kontejner 3+1 |  | 443/600/602 mm (š/h/v) | Materiál korpusu: dřevotřísková deska s melaminovým potahem, tl. 18 mm, Zadní čelo: dřevotřísková deska s melaminovým potahem, tl. 8 mm. Vysunutí zásuvky max. na 75% hloubky. Kontejner je opatřen zámkovým systémem, který centrálně uzavírá a otevírá všechny zásuvky kontejneru a současně blokuje výsuv více než jedné zásuvky. | Příslušenství: zásuvky 3+1 ks, úchytky stříbrný kov - bude vzorováno, uzamykatelná v rámci kanceláře univerzální klíč |  | Barva: dekor světlého dřeva. Bude vzorováno v rámci autorského dozoru a odsouhlaseno investorem | Uzamykatelný | 2.23 | SO103-2NP | 2 |
| P | 01 | Kancelářský koš |  | 260/315 mm (Ø/v) | Neuzavíratelný, ocelový, potažený epoxidovou pryskyřicí odolnou proti poškrábání, objem 15 l | - |  | Černá RAL 9004 | | 2.23 | SO103-2NP | 2 |
| S | 01 | Pracovní stůl |   | 1800/800/735 -750 mm (š/h/v) | Pracovní deska: dřevotřísková deska s melaminovým potahem a hranami ABS tl. 2 mm, tl. desky 25 mm. Kovové podnoží ve tvaru A s finální práškovou vrstvou - 2x Noha A, 1x most, 2x horizontální nosník | 2x hliníková průchodka RAL 9007 |  | Barva desky: dekor světlého dřeva, barva podnoží: RAL 9007. Bude vzorováno v rámci autorského dozoru a odsouhlaseno investorem | | 2.23 | SO103-2NP | 2 |



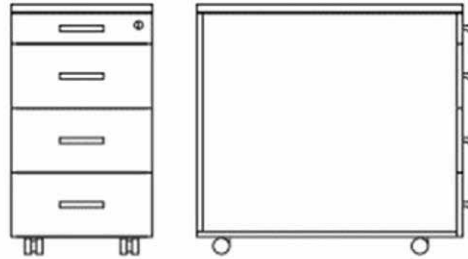


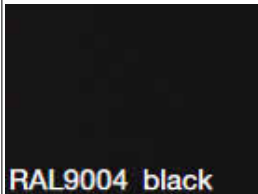

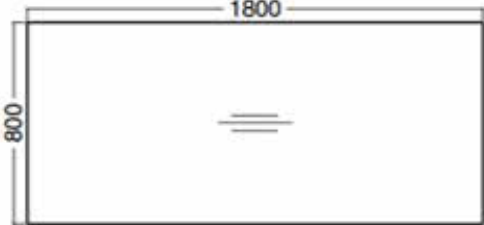

| 2.23 - Výkaz nábytku | | | | | | | | | | | | |
|----------------------|---------------|--------------------------|---|-------------------------|---|---------------------------------------|---|---|---|-------------------|-----------|-------|
| Kód sestavy | Označení typu | Typ nábytku | Schématický obrázek | Rozměry (mm) | Konstrukce / Materiály | Příslušenství | Barevnost - schéma | Barevnost | Další informace | Místnost umístění | Podlaží | Počet |
| S | 04 | Přídavná deska stolu |  | 800/600 mm (š/h) | Pracovní deska: dřevotřísková deska s melaminovým potahem tl. 25 mm a hranami ABS tl. 2 mm | Držák nástavce |  | Barva desky: dekor světlého dřeva, barva držáku: RAL 9007. Bude vzorováno v rámci autorského dozoru a odsouhlaseno investorem | Výška stolových sestav nastavitelná v rozmezí 735 -750 mm | 2.23 | SO103-2NP | 2 |
| SK | 01 | Skříň šatní |  | 600/470/2100 mm (š/h/v) | Materiál korpusu: dřevotřísková deska s melaminovým potahem, tl. 18 mm. Zadní čelo: dřevotřísková deska s melaminovým potahem, tl. 8 mm | Příslušenství: police 2 ks, šatní tyč |  | Barva: dekor světlého dřeva. Bude vzorováno v rámci autorského dozoru a odsouhlaseno investorem | Uzamykatelná | 2.23 | SO103-2NP | 2 |
| SK | 02 | Skříň kancelářská vysoká |  | 800/470/2100 mm (š/h/v) | Materiál korpusu: dřevotřísková deska s melaminovým potahem, tl. 18 mm. Zadní čelo: dřevotřísková deska s melaminovým potahem, tl. 8 mm | Police 4 ks |  | Dekor světlého dřeva. Bude vzorováno v rámci autorského dozoru a odsouhlaseno investorem | Uzamykatelná | 2.23 | SO103-2NP | 4 |

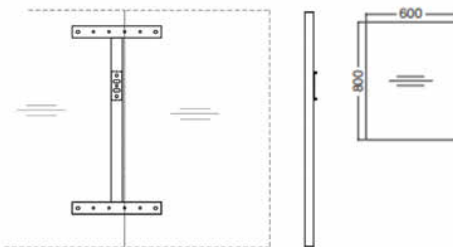



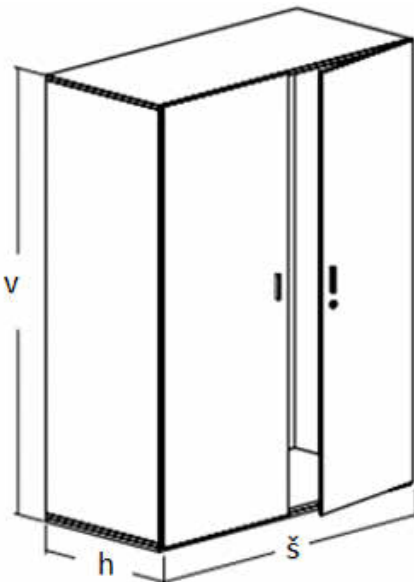

| 2.24 - Výkaz nábytku | | | | | | | | | | | | |
|----------------------|---------------|------------------------------------|--|------------------------------|---|---|---|--|-----------------|-------------------|-----------|-------|
| Kód sestavy | Označení typu | Typ nábytku | Schématický obrázek | Rozměry (mm) | Konstrukce / Materiály | Příslušenství | Barevnost - schéma | Barevnost | Další informace | Místnost umístění | Podlaží | Počet |
| IS | 02 | Informační tabulka |  | 187/62 mm (š/v) | Tabulka se skládá z profilu ze sříbrně eloxovaného hliníku, který je zakončen plastovými bočnicemi šedé barvy. Části se do sebe jednoduše zaklapují. Do profilu se vkládá papírový výtisk chráněný krycím antireflexním plastem nebo gravírovaný pásek z umělé hmoty anebo kovový pásek s natištěnými informacemi. Tabulku je možno dle podkladu přišroubovat nebo přilepit pomocí oboustranné lepenky. V plastových bočnicích jsou otvory pro přišroubování. | - |  | Hliník | | 2.24 | SO103-2NP | 1 |
| KK | 01 | Uzamykatelný mobilní kontejner 3+1 |  | 443/600/602 mm (š/h/v) | Materiál korpusu: dřevotřísková deska s melaminovým potahem, tl. 18 mm, Zadní čelo: dřevotřísková deska s melaminovým potahem, tl. 8 mm. Vysunutí zásuvky max. na 75% hloubky. Kontejner je opatřen zámkovým systémem, který centrálně uzavírá a otevírá všechny zásuvky kontejneru a současně blokuje výsuv více než jedné zásuvky. | Příslušenství: zásuvky 3+1 ks, úchytky stříbrný kov - bude vzorováno, uzamykatelná v rámci kanceláře univerzální klíč |  | Barva: dekor světlého dřeva. Bude vzorováno v rámci autorského dozoru a odsouhlaseno investorem | Uzamykatelný | 2.24 | SO103-2NP | 2 |
| P | 01 | Kancelářský koš |  | 260/315 mm (Ø/v) | Neuzavíratelný, ocelový, potažený epoxidovou pryskyřicí odolnou proti poškrábání, objem 15 l | - |  | Černá RAL 9004 | | 2.24 | SO103-2NP | 2 |
| S | 01 | Pracovní stůl |   | 1800/800/735 -750 mm (š/h/v) | Pracovní deska: dřevotřísková deska s melaminovým potahem a hranami ABS tl. 2 mm, tl. desky 25 mm. Kovové podnoží ve tvaru A s finální práškovou vrstvou - 2x Noha A, 1x most, 2x horizontální nosník | 2x hliníková průchodka RAL 9007 |  | Barva desky: dekor světlého dřeva, barva podnoží: RAL 9007. Bude vzorováno v rámci autorského dozoru a odsouhlaseno investorem | | 2.24 | SO103-2NP | 2 |



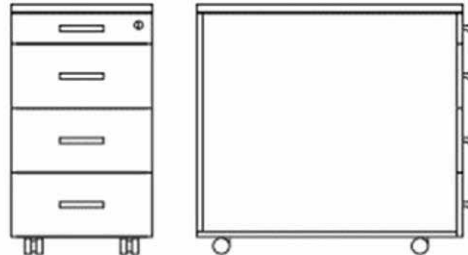


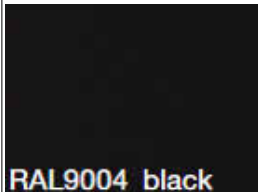


| 2.24 - Výkaz nábytku | | | | | | | | | | | | |
|----------------------|---------------|--------------------------|---|-------------------------|---|---------------------------------------|---|---|---|-------------------|-----------|-------|
| Kód sestavy | Označení typu | Typ nábytku | Schématický obrázek | Rozměry (mm) | Konstrukce / Materiály | Příslušenství | Barevnost - schéma | Barevnost | Další informace | Místnost umístění | Podlaží | Počet |
| S | 04 | Přídavná deska stolu |  | 800/600 mm (š/h) | Pracovní deska: dřevotřísková deska s melaminovým potahem tl. 25 mm a hranami ABS tl. 2 mm | Držák nástavce |  | Barva desky: dekor světlého dřeva. barva držáku: RAL 9007. Bude vzorováno v rámci autorského dozoru a odsouhlaseno investorem | Výška stolových sestav nastavitelná v rozmezí 735 -750 mm | 2.24 | SO103-2NP | 2 |
| SK | 01 | Skříň šatní |  | 600/470/2100 mm (š/h/v) | Materiál korpusu: dřevotřísková deska s melaminovým potahem, tl. 18 mm. Zadní čelo: dřevotřísková deska s melaminovým potahem, tl. 8 mm | Příslušenství: police 2 ks, šatní tyč |  | Barva: dekor světlého dřeva. Bude vzorováno v rámci autorského dozoru a odsouhlaseno investorem | Uzamykatelná | 2.24 | SO103-2NP | 2 |
| SK | 02 | Skříň kancelářská vysoká |  | 800/470/2100 mm (š/h/v) | Materiál korpusu: dřevotřísková deska s melaminovým potahem, tl. 18 mm. Zadní čelo: dřevotřísková deska s melaminovým potahem, tl. 8 mm | Police 4 ks |  | Dekor světlého dřeva. Bude vzorováno v rámci autorského dozoru a odsouhlaseno investorem | Uzamykatelná | 2.24 | SO103-2NP | 4 |



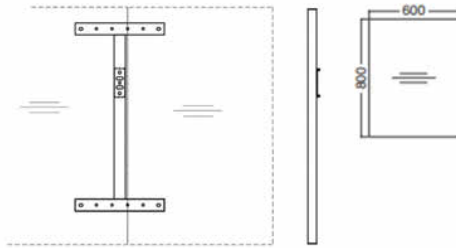



| 2.25 - Výkaz nábytku | | | | | | | | | | | | |
|----------------------|---------------|------------------------------------|---|------------------------------|---|---|--|--|-----------------|-------------------|-----------|-------|
| Kód sestavy | Označení typu | Typ nábytku | Schématický obrázek | Rozměry (mm) | Konstrukce / Materiály | Příslušenství | Barevnost - schéma | Barevnost | Další informace | Místnost umístění | Podlaží | Počet |
| IS | 02 | Informační tabulka |  | 187/62 mm (š/v) | Tabulka se skládá z profilu ze sříbrně eloxovaného hliníku, který je zakončen plastovými bočnicemi šedé barvy. Části se do sebe jednoduše zaklapují. Do profilu se vkládá papírový výtisk chráněný krycím antireflexním plastem nebo gravírovaný pásek z umělé hmoty anebo kovový pásek s natištěnými informacemi. Tabulku je možno dle podkladu přišroubovat nebo přilepit pomocí oboustranné lepenky. V plastových bočnicích jsou otvory pro přišroubování. | - |  | Hliník | | 2.25 | SO103-2NP | 1 |
| KK | 01 | Uzamykatelný mobilní kontejner 3+1 |  | 443/600/602 mm (š/h/v) | Materiál korpusu: dřevotřísková deska s melaminovým potahem, tl. 18 mm, Zadní čelo: dřevotřísková deska s melaminovým potahem, tl. 8 mm. Vysunutí zásuvky max. na 75% hloubky. Kontejner je opatřen zámkovým systémem, který centrálně uzavírá a otevírá všechny zásuvky kontejneru a současně blokuje výsuv více než jedné zásuvky. | Příslušenství: zásuvky 3+1 ks, úchytky stříbrný kov - bude vzorováno, uzamykatelná v rámci kanceláře univerzální klíč |  | Barva: dekor světlého dřeva. Bude vzorováno v rámci autorského dozoru a odsouhlaseno investorem | Uzamykatelný | 2.25 | SO103-2NP | 2 |
| P | 01 | Kancelářský koš |  | 260/315 mm (Ø/v) | Neuzavíratelný, ocelový, potažený epoxidovou pryskyřicí odolnou proti poškrábání, objem 15 l | - |  | Černá RAL 9004 | | 2.25 | SO103-2NP | 2 |
| S | 01 | Pracovní stůl |   | 1800/800/735 -750 mm (š/h/v) | Pracovní deska: dřevotřísková deska s melaminovým potahem a hranami ABS tl. 2 mm, tl. desky 25 mm. Kovové podnoží ve tvaru A s finální práškovou vrstvou - 2x Noha A, 1x most, 2x horizontální nosník | 2x hliníková průchodka RAL 9007 |   | Barva desky: dekor světlého dřeva, barva podnoží: RAL 9007. Bude vzorováno v rámci autorského dozoru a odsouhlaseno investorem | | 2.25 | SO103-2NP | 2 |

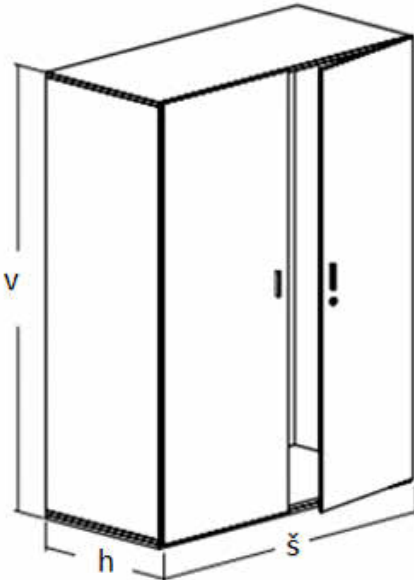



| 2.25 - Výkaz nábytku | | | | | | | | | | | | |
|----------------------|---------------|--------------------------|---|-------------------------|---|---------------------------------------|---|---|---|-------------------|-----------|-------|
| Kód sestavy | Označení typu | Typ nábytku | Schématický obrázek | Rozměry (mm) | Konstrukce / Materiály | Příslušenství | Barevnost - schéma | Barevnost | Další informace | Místnost umístění | Podlaží | Počet |
| S | 04 | Přídavná deska stolu |  | 800/600 mm (š/h) | Pracovní deska: dřevotřísková deska s melaminovým potahem tl. 25 mm a hranami ABS tl. 2 mm | Držák nástavce |  | Barva desky: dekor světlého dřeva, barva držáku: RAL 9007. Bude vzorováno v rámci autorského dozoru a odsouhlaseno investorem | Výška stolových sestav nastavitelná v rozmezí 735 -750 mm | 2.25 | SO103-2NP | 2 |
| SK | 01 | Skříň šatní |  | 600/470/2100 mm (š/h/v) | Materiál korpusu: dřevotřísková deska s melaminovým potahem, tl. 18 mm. Zadní čelo: dřevotřísková deska s melaminovým potahem, tl. 8 mm | Příslušenství: police 2 ks, šatní tyč |  | Barva: dekor světlého dřeva. Bude vzorováno v rámci autorského dozoru a odsouhlaseno investorem | Uzamykatelná | 2.25 | SO103-2NP | 2 |
| SK | 02 | Skříň kancelářská vysoká |  | 800/470/2100 mm (š/h/v) | Materiál korpusu: dřevotřísková deska s melaminovým potahem, tl. 18 mm. Zadní čelo: dřevotřísková deska s melaminovým potahem, tl. 8 mm | Police 4 ks |  | Dekor světlého dřeva. Bude vzorováno v rámci autorského dozoru a odsouhlaseno investorem | Uzamykatelná | 2.25 | SO103-2NP | 4 |


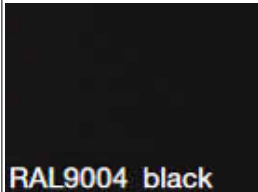
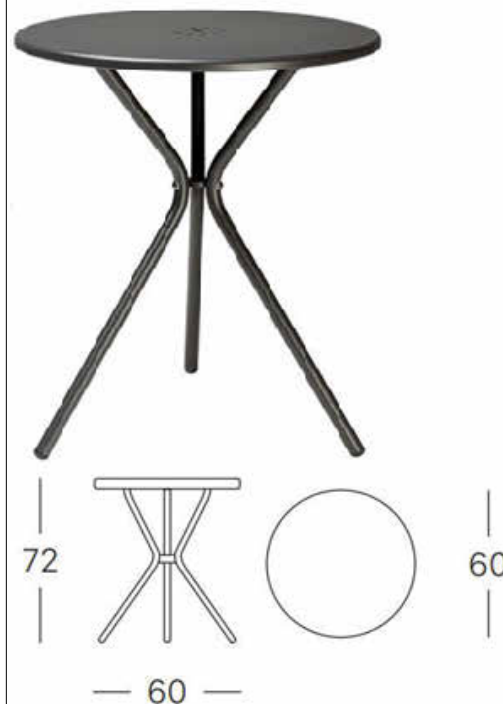
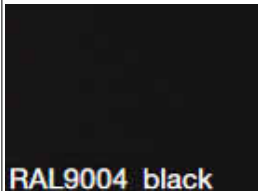
| 2.26 - Výkaz nábytku | | | | | | | | | | | | |
|----------------------|---------------|------------------------------------|---|------------------------------|---|---|---|--|-----------------|-------------------|-----------|-------|
| Kód sestavy | Označení typu | Typ nábytku | Schématický obrázek | Rozměry (mm) | Konstrukce / Materiály | Příslušenství | Barevnost - schéma | Barevnost | Další informace | Místnost umístění | Podlaží | Počet |
| IS | 02 | Informační tabulka |  | 187/62 mm (š/v) | Tabulka se skládá z profilu ze sříbrně eloxovaného hliníku, který je zakončen plastovými bočnicemi šedé barvy. Části se do sebe jednoduše zaklapují. Do profilu se vkládá papírový výtisk chráněný krycím antireflexním plastem nebo gravírovaný pásek z umělé hmoty anebo kovový pásek s natištěnými informacemi. Tabulku je možno dle podkladu přišroubovat nebo přilepit pomocí oboustranné lepenky. V plastových bočnicích jsou otvory pro přišroubování. | - |  | Hliník | | 2.26 | SO103-2NP | 1 |
| KK | 01 | Uzamykatelný mobilní kontejner 3+1 |  | 443/600/602 mm (š/h/v) | Materiál korpusu: dřevotřísková deska s melaminovým potahem, tl. 18 mm, Zadní čelo: dřevotřísková deska s melaminovým potahem, tl. 8 mm. Vysunutí zásuvky max. na 75% hloubky. Kontejner je opatřen zámkovým systémem, který centrálně uzavírá a otevírá všechny zásuvky kontejneru a současně blokuje výsuv více než jedné zásuvky. | Příslušenství: zásuvky 3+1 ks, úchytky stříbrný kov - bude vzorováno, uzamykatelná v rámci kanceláře univerzální klíč |  | Barva: dekor světlého dřeva. Bude vzorováno v rámci autorského dozoru a odsouhlaseno investorem | Uzamykatelný | 2.26 | SO103-2NP | 2 |
| P | 01 | Kancelářský koš |  | 260/315 mm (Ø/v) | Neuzavíratelný, ocelový, potažený epoxidovou pryskyřicí odolnou proti poškrábání, objem 15 l | - |  | Černá RAL 9004 | | 2.26 | SO103-2NP | 2 |
| S | 01 | Pracovní stůl |   | 1800/800/735 -750 mm (š/h/v) | Pracovní deska: dřevotřísková deska s melaminovým potahem a hranami ABS tl. 2 mm, tl. desky 25 mm. Kovové podnoží ve tvaru A s finální práškovou vrstvou - 2x Noha A, 1x most, 2x horizontální nosník | 2x hliníková průchodka RAL 9007 |  | Barva desky: dekor světlého dřeva, barva podnoží: RAL 9007. Bude vzorováno v rámci autorského dozoru a odsouhlaseno investorem | | 2.26 | SO103-2NP | 2 |


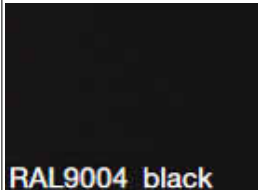

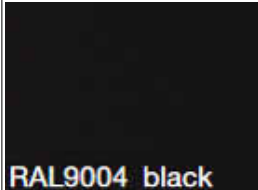
| 2.26 - Výkaz nábytku | | | | | | | | | | | | |
|----------------------|---------------|--------------------------|---|-------------------------|---|---------------------------------------|---|---|---|-------------------|-----------|-------|
| Kód sestavy | Označení typu | Typ nábytku | Schématický obrázek | Rozměry (mm) | Konstrukce / Materiály | Příslušenství | Barevnost - schéma | Barevnost | Další informace | Místnost umístění | Podlaží | Počet |
| S | 04 | Přídavná deska stolu |  | 800/600 mm (š/h) | Pracovní deska: dřevotřísková deska s melaminovým potahem tl. 25 mm a hranami ABS tl. 2 mm | Držák nástavce |  | Barva desky: dekor světlého dřeva, barva držáku: RAL 9007. Bude vzorováno v rámci autorského dozoru a odsouhlaseno investorem | Výška stolových sestav nastavitelná v rozmezí 735 -750 mm | 2.26 | SO103-2NP | 2 |
| SK | 01 | Skříň šatní |  | 600/470/2100 mm (š/h/v) | Materiál korpusu: dřevotřísková deska s melaminovým potahem, tl. 18 mm. Zadní čelo: dřevotřísková deska s melaminovým potahem, tl. 8 mm | Příslušenství: police 2 ks, šatní tyč |  | Barva: dekor světlého dřeva. Bude vzorováno v rámci autorského dozoru a odsouhlaseno investorem | Uzamykatelná | 2.26 | SO103-2NP | 2 |
| SK | 02 | Skříň kancelářská vysoká |  | 800/470/2100 mm (š/h/v) | Materiál korpusu: dřevotřísková deska s melaminovým potahem, tl. 18 mm. Zadní čelo: dřevotřísková deska s melaminovým potahem, tl. 8 mm | Police 4 ks |  | Dekor světlého dřeva. Bude vzorováno v rámci autorského dozoru a odsouhlaseno investorem | Uzamykatelná | 2.26 | SO103-2NP | 4 |

| 2.27 - Výkaz nábytku | | | | | | | | | | | | |
|----------------------|---------------|------------------------------------|--|------------------------------|---|---|---|--|-----------------|-------------------|-----------|-------|
| Kód sestavy | Označení typu | Typ nábytku | Schématický obrázek | Rozměry (mm) | Konstrukce / Materiály | Příslušenství | Barevnost - schéma | Barevnost | Další informace | Místnost umístění | Podlaží | Počet |
| IS | 02 | Informační tabulka |  | 187/62 mm (š/v) | Tabulka se skládá z profilu ze sříbrně eloxovaného hliníku, který je zakončen plastovými bočnicemi šedé barvy. Části se do sebe jednoduše zaklapují. Do profilu se vkládá papírový výtisk chráněný krycím antireflexním plastem nebo gravírovaný pásek z umělé hmoty anebo kovový pásek s natištěnými informacemi. Tabulku je možno dle podkladu přišroubovat nebo přilepit pomocí oboustranné lepenky. V plastových bočnicích jsou otvory pro přišroubování. | - |  | Hliník | | 2.27 | SO103-2NP | 1 |
| KK | 01 | Uzamykatelný mobilní kontejner 3+1 |  | 443/600/602 mm (š/h/v) | Materiál korpusu: dřevotřísková deska s melaminovým potahem, tl. 18 mm, Zadní čelo: dřevotřísková deska s melaminovým potahem, tl. 8 mm. Vysunutí zásuvky max. na 75% hloubky. Kontejner je opatřen zámkovým systémem, který centrálně uzavírá a otevírá všechny zásuvky kontejneru a současně blokuje výsuv více než jedné zásuvky. | Příslušenství: zásuvky 3+1 ks, úchytky stříbrný kov - bude vzorováno, uzamykatelná v rámci kanceláře univerzální klíč |  | Barva: dekor světlého dřeva. Bude vzorováno v rámci autorského dozoru a odsouhlaseno investorem | Uzamykatelný | 2.27 | SO103-2NP | 3 |
| P | 01 | Kancelářský koš |  | 260/315 mm (Ø/v) | Neuzavíratelný, ocelový, potažený epoxidovou pryskyřicí odolnou proti poškrábání, objem 15 l | - |  | Černá RAL 9004 | | 2.27 | SO103-2NP | 3 |
| S | 01 | Pracovní stůl |  | 1800/800/735 -750 mm (š/h/v) | Pracovní deska: dřevotřísková deska s melaminovým potahem a hranami ABS tl. 2 mm, tl. desky 25 mm. Kovové podnoží ve tvaru A s finální práškovou vrstvou - 2x Noha A, 1x most, 2x horizontální nosník | 2x hliníková průchodka RAL 9007 |  | Barva desky: dekor světlého dřeva, barva podnoží: RAL 9007. Bude vzorováno v rámci autorského dozoru a odsouhlaseno investorem | | 2.27 | SO103-2NP | 3 |

| 2.27 - Výkaz nábytku | | | | | | | | | | | | |
|----------------------|---------------|----------------------|---|-----------------------------|---|---------------------------------------|---|--|---|-------------------|-----------|-------|
| Kód sestavy | Označení typu | Typ nábytku | Schématický obrázek | Rozměry (mm) | Konstrukce / Materiály | Příslušenství | Barevnost - schéma | Barevnost | Další informace | Místnost umístění | Podlaží | Počet |
| S | 02 | Pracovní stůl |  | 1600/800/735-750 mm (š/h/v) | Pracovní deska: dřevotřísková deska s melaminovým potahem a hranami ABS tl. 2 mm, tl. desky 25 mm. Kovové podnoží ve tvaru A s finální práškovou vrstvou - 2x Noha A, 1x most, 2x horizontální nosník | 2x hliníková průchodka RAL 9007 |  | Barva desky: dekor světlého dřeva, barva podnoží: RAL 9007. Bude vzorováno v rámci autorského dozoru a odsouhlaseno investorem | | 2.27 | SO103-2NP | 1 |
| S | 04 | Přídavná deska stolu |  | 800/600 mm (š/h) | Pracovní deska: dřevotřísková deska s melaminovým potahem tl. 25 mm a hranami ABS tl. 2 mm | Držák nástavce |  | Barva desky: dekor světlého dřeva. barva držáku: RAL 9007. Bude vzorováno v rámci autorského dozoru a odsouhlaseno investorem | Výška stolových sestav nastavitelná v rozmezí 735 -750 mm | 2.27 | SO103-2NP | 1 |
| SK | 01 | Skříň šatní |  | 600/470/2100 mm (š/h/v) | Materiál korpusu: dřevotřísková deska s melaminovým potahem, tl. 18 mm. Zadní čelo: dřevotřísková deska s melaminovým potahem, tl. 8 mm | Příslušenství: police 2 ks, šatní tyč |  | Barva: dekor světlého dřeva. Bude vzorováno v rámci autorského dozoru a odsouhlaseno investorem | Uzamykatelná | 2.27 | SO103-2NP | 3 |

| 2.27 - Výkaz nábytku | | | | | | | | | | | | |
|----------------------|---------------|--------------------------|---|------------------------------|---|---------------|--|---|--|-------------------|-----------|-------|
| Kód sestavy | Označení typu | Typ nábytku | Schématický obrázek | Rozměry (mm) | Konstrukce / Materiály | Příslušenství | Barevnost - schéma | Barevnost | Další informace | Místnost umístění | Podlaží | Počet |
| SK | 02 | Skříň kancelářská vysoká |  | 800/470/2100 mm (š/h/v) | Materiál korpusu: dřevotřísková deska s melaminovým potahem, tl. 18 mm. Zadní čelo: dřevotřísková deska s melaminovým potahem, tl. 8 mm | Police 4 ks |  | Dekor světlého dřeva. Bude vzorováno v rámci autorského dozoru a odsouhlaseno investorem | Uzamykatelná | 2.27 | SO103-2NP | 7 |
| Z | 01 | Kancelářská židle |  | 700/470/1160-1240 mm (š/h/v) | Nastavitelná výška křesla, s černými pevnými područkami z formované pěny, područky výškově nastavitelné, celočalouněným sedákem a síťovanou opěrou zad. Podnož z leštěného hliníku s pěti rameny, černá kolečka. Čalounění: složení: 97,9% Polyester, 2,1% Spandex. Gramáž: 263,9 g/m2. | Opěrka hlavy |  | Barva podnoží: leštěný hliník, Barva čalounění: černá. Bude vzorováno v rámci autorského dozoru a odsouhlaseno investorem | Hmotnost židle: 16 kg, Nastavení sklonu sedáku pomocí páky, nastavení posuvu sedáku pomocí páky, nastavení tuhosti opěrky zad, pomocí klíčky | 2.27 | SO103-2NP | 3 |

| 2.28 - Výkaz nábytku | | | | | | | | | | | | |
|----------------------|---------------|------------------|---|--------------------------|--|---------------|---|--|-----------------|-------------------|-----------|-------|
| Kód sestavy | Označení typu | Typ nábytku | Schématický obrázek | Rozměry (mm) | Konstrukce / Materiály | Příslušenství | Barevnost - schéma | Barevnost | Další informace | Místnost umístění | Podlaží | Počet |
| EN | 01 | Barový stůl |  | 1200/500/1100 mm (š/h/v) | Konstrukce čtřínohé podnože - ocelová pozinkovaná a ošetřená barvou v laku. Vysoce odolná kompaktní HPL deska odolná proti vlhkosti. Hmotnost: 18 kg. Vhodný pro venkovní použití. | - |  | Barva podnože: černá RAL 9004, barva desky: černá RAL 9004 | | 2.29 | SO103-2NP | 3 |
| EN | 02 | Stůl exteriérový |  | 600/720 mm (Ø/v) | Konstrukce ocelová pozinkovaná a ošetřená barvou v laku. Podnož tříramenná. Hmotnost: 6,3 kg. Vhodný pro venkovní použití. | - |  | Barva podnože: černá RAL 9004, barva desky: černá RAL 9004 | | 2.29 | SO103-2NP | 3 |

| 2.28 - Výkaz nábytku | | | | | | | | | | | | |
|----------------------|---------------|---------------------------|--|---|--|---------------|---|--|-----------------|-------------------|-----------|-------|
| Kód sestavy | Označení typu | Typ nábytku | Schématický obrázek | Rozměry (mm) | Konstrukce / Materiály | Příslušenství | Barevnost - schéma | Barevnost | Další informace | Místnost umístění | Podlaží | Počet |
| EN | 03 | Židle jídelní exteriérová |  | 520/575/800 mm (š/h/v) | Konstrukce židle z pozinkované oceli ošetřené práškovou barvou. Hmotnost: 5,6 kg. Stohovatelnost: po 10 ks, vhodná pro venkovní použití. | - |  | Barva podnože: černá RAL 9004, barva desky: černá RAL 9004 | | 2.29 | SO103-2NP | 11 |
| EN | 04 | Židle barová exteriérová |  | 465/490/960 mm (š/h/v); výška sedáku: 750 mm | Konstrukce židle z pozinkované oceli ošetřené práškovou barvou. Hmotnost: 6,1 kg, vhodná pro venkovní použití. | - |  | Barva podnože: černá RAL 9004, barva desky: černá RAL 9004 | | 2.29 | SO103-2NP | 6 |