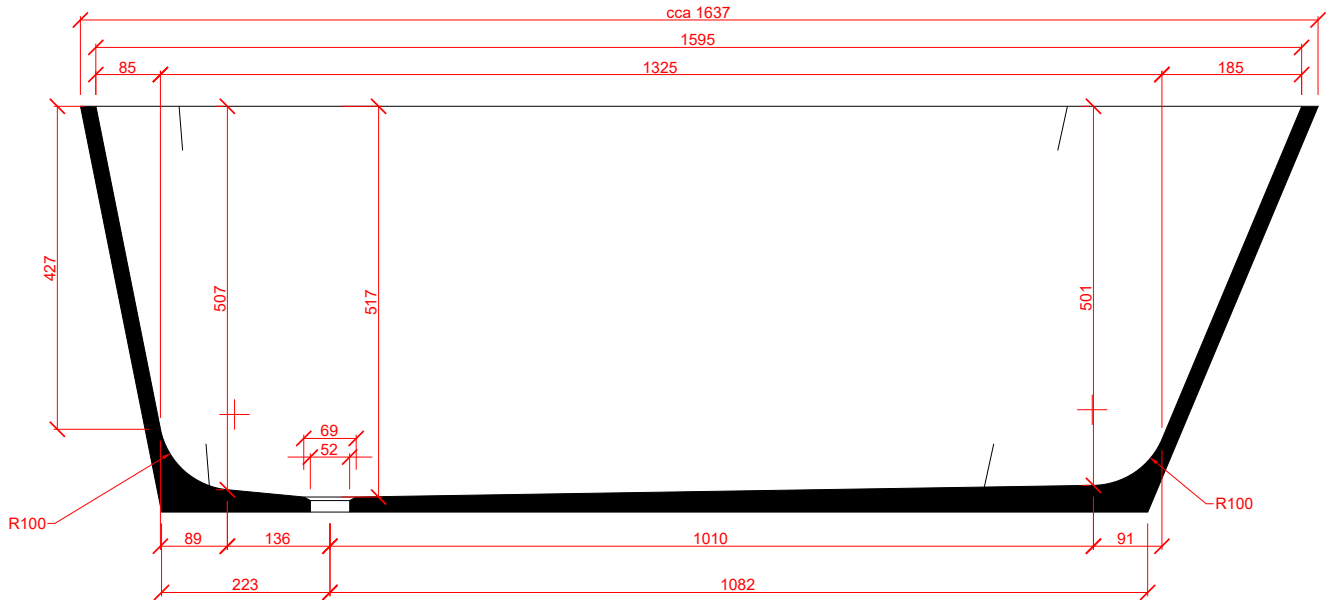
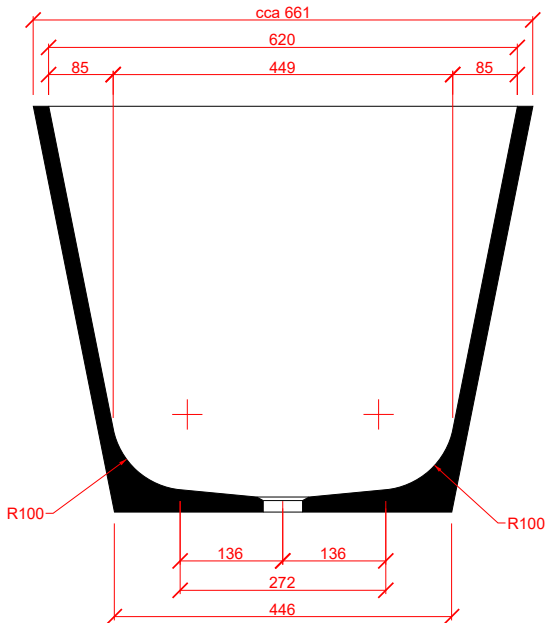
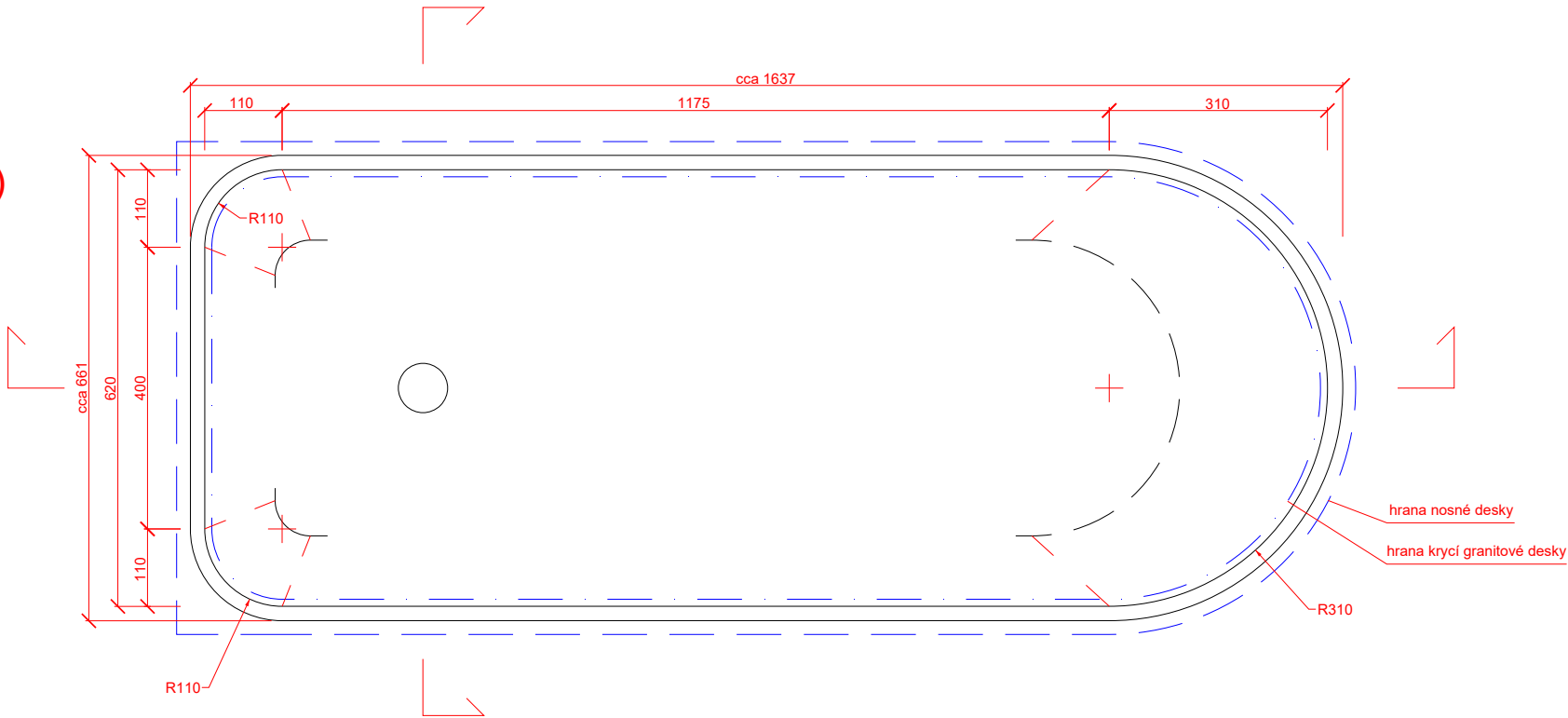


Vana na vodu
- keramika/umělý kámen

- 5ks pro rašelinové koupelny (1.116, 1.118, 1.120, 1.122, 1.125)
- vana bude instalována pod žulovou deskou, tvar vany
a její rozměry souvisejí s rozměry výřezu v žulové desce
- vana musí být instalována PŘED osazením žulové desky
- vany budou FUNKČNÍ



KOLMO.eu		
Heřmanova 829/14, 170 00 Praha, Czech Republic		
Vypracovala: Ing.arch. Lenka Hejlová, lenka.hejlova@kolmo.eu, 605 129 734		
Projekt: Expozice Císařské lázně Lokace: Karlovy Vary		
Vzorové a expoziční koupelny Výkres: Vana na vodu - půdorys a řezy		
Měřítko: 1:10 Formát: A3	Číslo výkresu:	Číslo paré:
Stavební stupeň: PPD	Datum: 29.01.2023	© All Rights Reserved

Tato dokumentace nenahrazuje dílenskou dokumentaci.

Zaměření prostoru pro osazení prvků bylo provedeno před dokončením stavby, všechny rozměry musejí být před výrobou ověřeny na místě.

Materiálové řešení a konkrétní provedení detailů bude vzorkováno a před výrobou schváleno architektem/autorem této dokumentace, zadavatelem a případně zástupci památkové péče.