

## 1. PODZEMNÍ PODLAŽÍ

V řešených místnostech, které nemají historickou nebo projektem GP Intar určenou krytinu navrhujeme v ideové rovině materiál NO-RAPLANuni 2848 v odstínu tmavě hnědé barvy nebo litý epoxid stejné barvy.

### -1.1. Šatna pro veřejnost

- H1 Skleněný stojan se šatními háčky, 8 ks;
- ŠT1 Štendry na šaty, kombinace kov, rozmístění dle potřeby, 5 ks;
- ZR1 Stojanová zrcadla, skleněný korpus a zrcadlo, rozmístění dle potřeby, 2 ks;
- KŘ1 Křesla skleněná atyp, rozmístění dle potřeby, 4 ks;
- P1 Skleněný pult u šaten, 3 ks;

### -1.2. Bufet

- ST3 Stolek skleněný atyp k židlím, 5 ks;
- Ž1 Pohodlná stohovací židle, šedé provedení, 30 ks;
- ST5 Stoleček na stání, skleněný atyp, 5 ks;

### -1.3. Šatna pro hostující soubory

- SK1 Skleněné skříně se zrcadlovou přední stěnou (150/50/60cm), instalována police nahoře i dole, tyč na ramínka, háčky, 16 ks;
- ST1 Stůl skleněný atyp, zrcadlo a světlo na stěně v liště, 8 ks;
- Ž1 Pohodlná stohovací židle, šedé provedení, 16 ks;

### -1.4. Šatna pro hostující umělce

- PH Pohovka atyp, ocelová konstrukce, černý náter, vysoké čalounění, 3 ks;
- ŠT1D Štendry na šaty, dřevo, rozmístění dle potřeby, 3 ks;
- ST1D Stůl dřevěný atyp, zrcadlo a světlo na stěně v liště, 3 ks;
- Ž1 Pohodlná stohovací židle, šedé provedení, 3 ks;
- SK1D Dřevěné skříně (150/50/60cm), instalována police nahoře i dole, tyč na ramínka, háčky, 9 ks;

### -1.5. Šatna úklid

- SK1D Dřevěné skříně (150/50/60cm), instalována police nahoře i dole, tyč na ramínka, háčky, 4 ks;

### -1.6. Šatna pro kustody

- SK1D Dřevěné skříně (150/50/60cm), instalována police nahoře i dole, tyč na ramínka, háčky, 2 ks;
- Ž1 Pohodlná stohovací židle, šedé provedení, 1 ks;
- ST1D Stůl dřevěný atyp, zrcadlo a světlo na stěně v liště, 1 ks;

### -1.7. Schodišťový prostor

- KD1 Schodišťový koberec, šířka 200 cm, 2 ks;
- KD2 Schodišťový koberec, šířka 290 cm, 1 ks;

### Niky v chodbách

- ST2 Stůl skleněný atyp, 2 ks;
- KŘ1 Křesla skleněná atyp, 4 ks;

### D.x Historický nábytek (viz příloha)

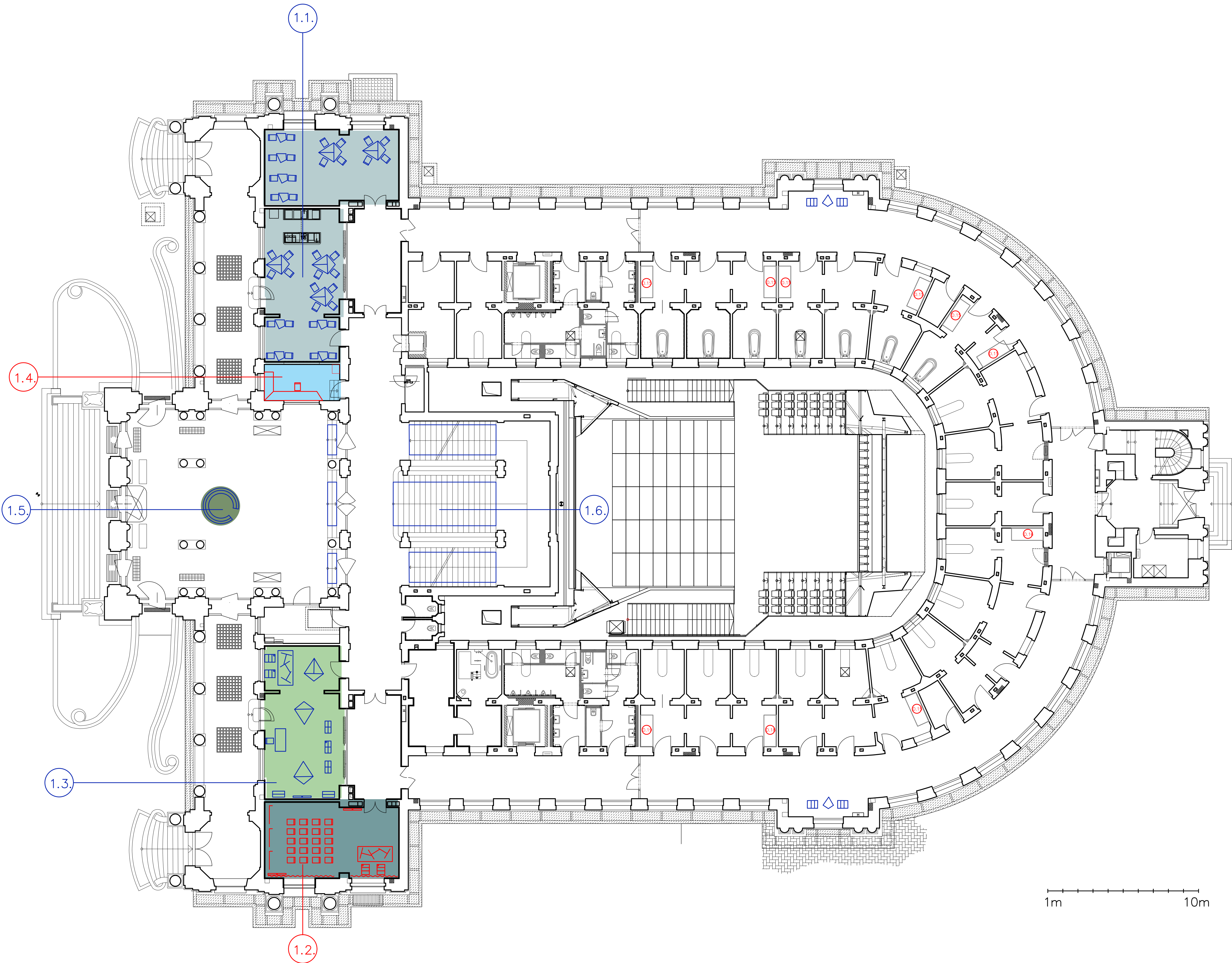
ČERVENĚ OZNAČENÝ NÁBYTEK NENÍ SOUČÁSTÍ REALIZACE

- ŠATNA PRO VEŘEJNOST
- BUFET
- ŠATNY PRO HOSTUJÍCÍ SOUBORY
- ŠATNY PRO HOSTUJÍCÍ UMĚLCE
- ŠATNA PRO KUSTODY
- ŠATNA ÚKLID

## PŮDORYS 1. PODZEMNÍ PODLAŽÍ - 1:125

Návrhová studie mobiliáře interiéru Císařských lázní Karlovy Vary  
PŘÍLOHA č. 1





1. NADZEMNÍ PODLAŽÍ
- V řešených místnostech, které nemají historickou nebo projektem GP Intar určenou krytinu navrhuje v ideové rovině materiál NORAPLANuni 2848 v odstínu tmavě hnědé barvy nebo litéj epoxid stejné barvy.
- 1.1. Kavárna
- Ž1

Pohodlná stolovací židle, šedé provedení, 36 ks;
- ST3

Stůl skleněný atyp, 5 ks;
- ST2

Stůl skleněný atyp, 8 ks;
- 1.2. Infocentrum
- Ž1

Pohodlná stohovací židle, šedé provedení, 20 ks;
- ST6

Atypický pult pro 2 PC, 1 ks;
- PS1

Prezentační stěna 1500x2200 mm, 3 ks;
- DP1

Digitální panel 1200x400x2200 mm, 2 ks;
- K1

Pro zatemnění, zlepšení akustiky, pro potřeby instalace výstav je v místnosti instalována podstropní kolejnice pro černý dělený závěs s výsokou gramáží a zatříděním dle požadavků požární bezpečnostního řešení, 1 ks;
- Ž6

Barová židle, 2 ks;
- 1.3. Návštěvnícké centrum
- Ž1

Pohodlná stohovací židle, šedé provedení, 1 ks;
- Ž6

Barová židle, 2 ks;
- ST1

Stůl skleněný atyp, 1 ks;
- ST6

Atypický pult pro 2 PC, 1 ks;
- ST3

Stůl skleněný atyp, 1 ks;
- VP1

vitřina policová skleněná bez uzavření 800x400x1710 mm, 2 ks;
- VP2A

vitřina policová skleněná s uzavřením 800x400x1710 mm, 2 ks;
- VP3

vitřina policová skleněná atyp s uzavřením 800x400x1710 mm, 1 ks;
- DP1

Digitální panel 1200x400x2200 mm, 1 ks;
- PS1

Prostorový atypický prezentační stůl, 2 ks;
- 1.4. Vrátnice, ostraha
- Ž1

Pohodlná stohovací židle, šedé provedení, 1 ks;
- ST7

Stůl skleněný atyp, 1 ks;
- SK1

Skleněné skříně se zrcadlovou přední stěnou (180/50/60cm), instalovaná police nahoře i dole, tyč na ramínka, háčky, 1 ks;
- 1.5. Pokladna
- PO1

Pokladna kruhová skleněná, 1 ks;
- 1.6. Schodišťový prostor
- K01

Schodišťový koberec, šířka 200 cm, 2 ks;
- K02

Schodišťový koberec, šířka 290 cm, 1 ks;
- Niky v chodbách
- ST2

Stůl skleněný atyp, 2 ks;
- KŘ1

Křesla skleněná atyp, 4 ks;
- D.x

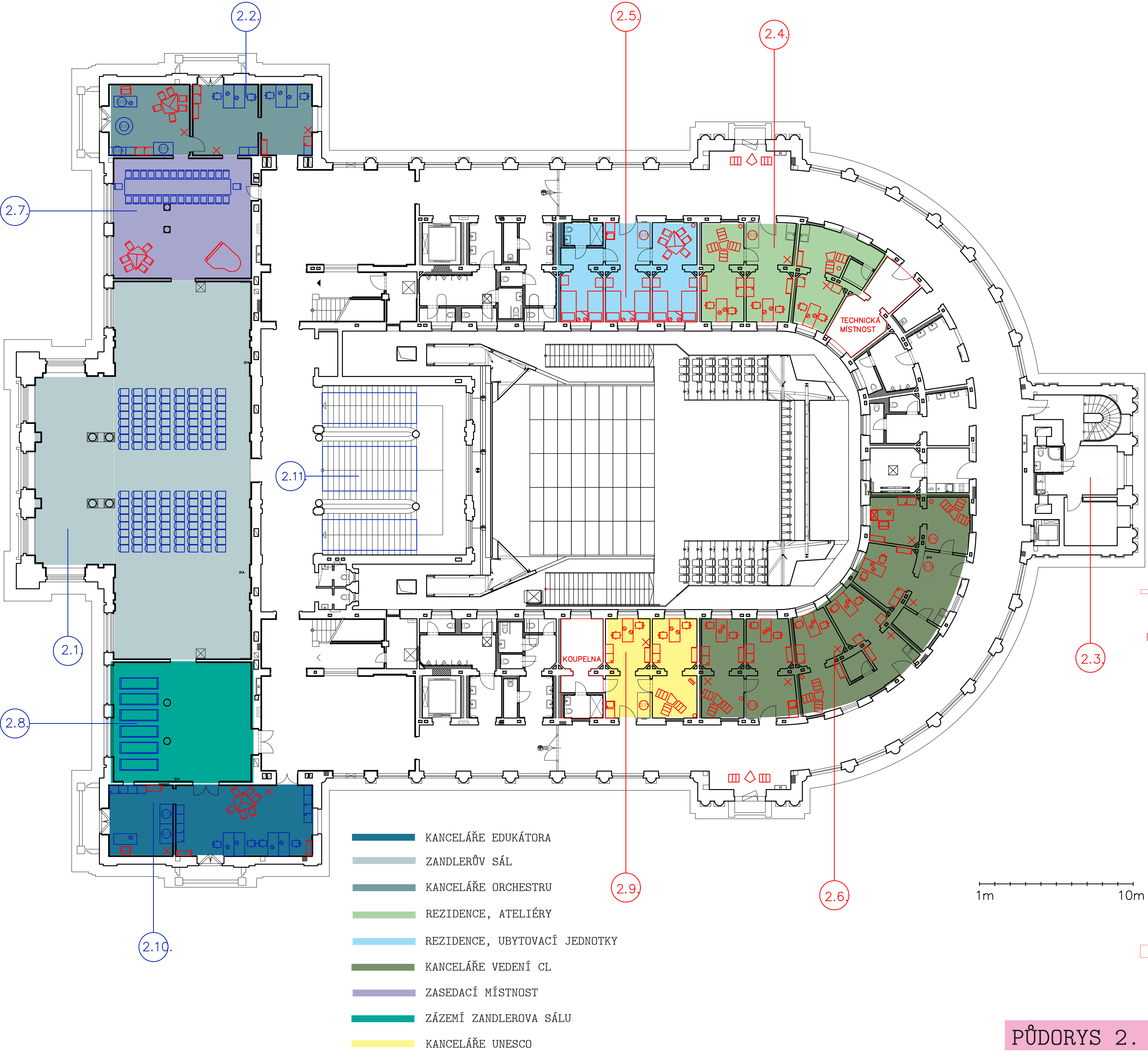
Historický nábytek (viz příloha)
- ČERVENÉ OZNAČENÝ NÁBYTEK NENÍ SOUČÁSTÍ REALIZACE

- KAVÁRNA
- INFOCENTRUM
- NÁVŠTĚVNICKÉ CENTRUM
- VRÁTNICE
- POKLADNA

## PŮDORYS 1. NADZEMNÍ PODLAŽÍ - 1:125

Návrhová studie mobiliáře interiéru Císařských lázní Karlovy Vary  
PŘÍLOHA č. 1





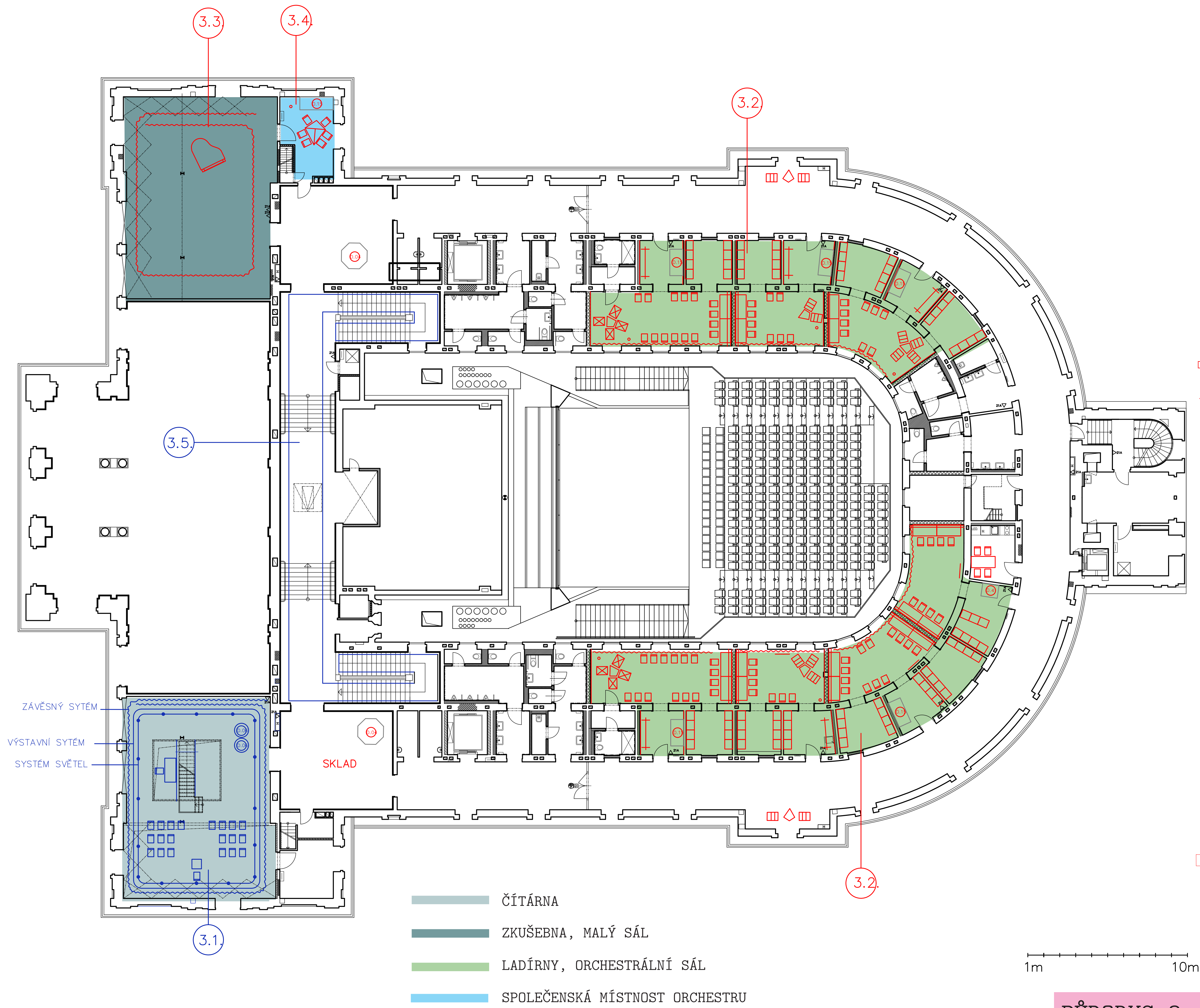
2. NADZEMNÍ PODLAŽÍ
- V řešených místnostech, které nemají historickou nebo projektem GP Intar určenou krytinu navrhuje se ideové rovině materiál (PODLAŽÍ) v odstínu tmavě hnědé barvy nebo litéj epoxid stejné barvy.
- 2.1. Zanderův sál
- Z2 Židle pro společenské a koncertní využití je navržena v černém provedení s kovovým rámem v barvě s odstínem přírodního hliníku. Pro Císařské lázně je vybrána nepohodlnější široká varianta s vysokým polstrováním. Židle jsou dobře skladovatelné a manipulovatelné na pojízdných vozíčkách, 128 ks;
- 2.2. Kanceláře vedení CL
- Z1 Pohodlná stohovací židle, šedé provedení, 6 ks;
- SV2 Stoliční lampa, hliník, 5 ks;
- ST3 Stůl skleněný atyp, 1 ks;
- SK2 Skleněná skříňka s šuplíky z průsvitného skla, 5 ks;
- SK1 Skleněné šatní skříňky se zrcadlovou přední stěnou (180/50/60cm), instalována police nahore i dole, tyč na ramínka, háčky, zamykatelná, číslovaná, 4 ks;
- Z3 Židle pracovní, šedé provedení, 4 ks;
- Z4 Kancelářská židle, 1 ks;
- ST1 Stůl skleněný atyp, 4 ks;
- VP2B Knihovna/ skříň na šanony, 2 ks;
- STOJ1 Věšák skleněný atyp, 3 ks;
- 2.3. Byt správce
- Není součástí návrhu.
- 2.4. Rezidence, ateliéry
- ST2 Stolek skleněný atyp ke křeslům, 2 ks;
- KŘ1 Křesla skleněná atyp, 6 ks;
- ST1 Stůl skleněný atyp, 3 ks;
- Z3 Židle pracovní, 6 ks;
- SV2 Stoliční lampa, hliník, 6 ks;
- SV3 Stojací lampa se šedivým širmem, 2 ks;
- VP2B Knihovna/ skříň na šanony, 3 ks;
- STOJ1 Věšák skleněný atyp, 2 ks;
- SK2 Skleněná skříňka s šuplíky z průsvitného skla, 3 ks;
- SK1 Skleněné šatní skříňky se zrcadlovou přední stěnou (180/50/60cm), instalována police nahore i dole, tyč na ramínka, háčky, zamykatelná, číslovaná, 3 ks;
- 2.5. Rezidence, ubytovací jednotky
- L1 Lůžko atyp, ocelová konstrukce, černý náter, vysoká pěnová matrace, 6 ks;
- SV3 Stojací lampa se šedivým širmem, 1 ks;
- Z1 Pohodlná stohovací židle, šedé provedení, 6 ks;
- ST3 Stůl skleněný atyp, 1 ks;
- KU1 Ideový návrh kuchyně, 1 ks;
- SK1 Skleněné šatní skříňky se zrcadlovou přední stěnou (180/50/60cm), instalována police nahore i dole, tyč na ramínka, háčky, zamykatelná, číslovaná, 6 ks;
- SV2 Stoliční lampa, hliník, 6 ks;
- NS1 Noční stolek, 3 ks;
- 2.6. Kanceláře orchestru
- SV3 Stojací lampa se šedivým širmem, 3 ks;
- Z3 Židle pracovní, 10 ks;
- ST2 Stolek skleněný atyp ke křeslům, 3 ks;
- SK2 Skleněná skříňka s šuplíky z průsvitného skla, 6 ks;
- SV2 Stoliční lampa, hliník, 1 ks;
- Z4 Kancelářská židle, 1 ks;
- SK1 Skleněné šatní skříňky se zrcadlovou přední stěnou (180/50/60cm), instalována police nahore i dole, tyč na ramínka, háčky, zamykatelná, číslovaná, 6 ks;
- STOJ1 Věšák skleněný atyp, 6 ks;
- KŘ1 Křesla skleněná atyp, 9 ks;
- VP2B Knihovna/ skříň na šanony, 6 ks;
- ST1 Stůl skleněný atyp, 6 ks;
- 2.7. Zasedací místnost
- POU Látkové ochranné pouzdro na klavír, 1 ks;
- ST4 Stůl skleněný atyp (podnož/deska), 1 ks;
- Z1 Pohodlná stohovací židle, šedé provedení, 36 ks;
- ST3 Stůl skleněný atyp, 1 ks;
- 2.8. Zázemí Zanderova sálu
- VOZ1 Truck pro přepavu a uskladnění židlí, 6 ks;
- 2.9. Kancelář UNESCO
- SV2 Stoliční lampa, hliník, 4 ks;
- ST1 Stůl skleněný atyp, 2 ks;
- VP2B Knihovna/ skříň na šanony, 2 ks;
- ST2 Stolek skleněný atyp ke křeslům, 1 ks;
- SV3 Stojací lampa se šedivým širmem, 1 ks;
- KŘ1 Křesla skleněná atyp, 3 ks;
- Z3 Židle pracovní, 4 ks;
- STOJ1 Věšák skleněný atyp, 1 ks;
- STOJ2 Stojan na tiskoviny, 1 ks;
- KU1 Ideový návrh kuchyně, 1 ks;
- SK2 Skleněná skříňka s šuplíky z průsvitného skla, 2 ks;
- SK1 Skleněné šatní skříňky se zrcadlovou přední stěnou (180/50/60cm), instalována police nahore i dole, tyč na ramínka, háčky, zamykatelná, číslovaná, 2 ks;
- 2.10. Kanceláře edukátorů
- Z1 Pohodlná stohovací židle, šedé provedení, 6 ks;
- SV2 Stoliční lampa, hliník, 5 ks;
- ST3 Stůl skleněný atyp, 1 ks;
- SK2 Skleněná skříňka s šuplíky z průsvitného skla, 6 ks;
- SK1 Skleněné šatní skříňky se zrcadlovou přední stěnou (180/50/60cm), instalována police nahore i dole, tyč na ramínka, háčky, zamykatelná, číslovaná, 6 ks;
- Z3 Židle pracovní, šedé provedení, 4 ks;
- Z4 Kancelářská židle, 1 ks;
- ST1 Stůl skleněný atyp, 5 ks;
- VP2B Knihovna/ skříň na šanony, 3 ks;
- STOJ1 Věšák skleněný atyp, 2 ks;
- 2.11. Schodišťový prostor
- KO1 Schodišťový koberec, šířka 200 cm, 2 ks;
- KO2 Schodišťový koberec, šířka 290 cm, 1 ks;
- Niky v chodbách
- ST2 Stůl skleněný atyp, 2 ks;
- KŘ1 Křesla skleněná atyp, 4 ks;
- D.x Historický nábytek (viz příloha)

ČERVENĚ OZNAČENÝ NÁBYTEK NENÍ SOUČÁSTÍ REALIZACE

## PŮDORYS 2. NADZEMNÍ PODLAŽÍ - 1:125

Návrhová studie mobiliáře interiéru Císařských lázní Karlovy Vary  
PŘÍLOHA č. 1





### 3. NADZEMNÍ PODLAŽÍ

V řešených místnostech, které nemají historickou nebo projektem GP Intar určenou krytinu navrhujeme v ideové rovině materiál (PODLAHA1) v odstínu tmavě hnědé barvy nebo litý epoxid stejné barvy.

#### 3.1. Čítárna (balneologická knihovna, promítací sál, přednáškový sál)

- K1 Pro zatemnění, zlepšení akustiky, pro potřeby instalace výstav je v místnosti instalována podstropní kolejnice pro černý dělený závěs s vysokou gramáží a zatříděním dle požadavků požární bezpečnostního řešení;
- K2 Pro instalaci výstav je navržena podstropní kolejnice závěsného systému s vodítky a instalačním materiálem (lanka, klipsny, hrazdy, rámy...), který bude uložen v příručním skladu;
- K3 Pro nasvětlení vystavených objektů a scénické osvětlení je navržena podstropní elektrolišta. Do lišty je možné instalovat různá bodová svítidla dle potřeb provozovatele;

PLT1 Řečnický stolek skleněný atyp, 1 ks;

Ž1 Pohodlná stohovací židle, šedé provedení, 22 ks;

ST1 Stůl skleněný atyp, 1 ks;

Požadavky na technologie, které nejsou součástí návrhu: počítač s kvalitním monitorem, mobilní televize LED na pojízdných stojanech (1,5m/), projekční počítač, mobilní ozvučení se stojany, mobilní plátno se stojanem;

#### 3.2. Ladírny, orchestrální šatny s kapacitou 70 hudebníků

- K1 Pro zatemnění šaten, zlepšení akustiky je v místnosti u vnější stěny instalována podstropní kolejnice pro černý dělený závěs s vysokou gramáží a zatříděním dle požadavků požární bezpečnostního řešení;

SK1 Skleněné skříňky se zrcadlovou přední stěnou (180/50/60cm), instalována police nahoře i dole, tyč na ramínka, háčky, zamykatelná, číslovaná, 79 ks;

ŠT1 Štendry na šaty, kov, rozmístění dle potřeby, 5 ks;

ZR1 Stojanová zrcadla, skleněný korpus a zrcadlo, rozmístění dle potřeby, 4 ks;

KŘ1 Křesla skleněná atyp, rozmístění dle potřeby, 9 ks;

ST2 Stolek skleněný atyp ke křeslům: MINI, 5 ks;

ST1 Stůl skleněný atyp, zrcadlo a světlo na stěně v liště, 18 ks;

SV3 Stojací lampa se šedivým širmem, 5 ks;

Ž1 Pohodlná stohovací židle, šedé provedení, 77 ks;

Ž5 Židle s opěrákem, 8 ks;

Požadavky na technologie, které nejsou součástí návrhu: odposlech, tv, rádio, hlášení ze sálu;

#### 3.3. Zkušebna malý sál

- K1 Pro zatemnění šaten a vyladění prostorové akustiky je v místnosti u vnější stěny instalována podstropní kolejnice pro černý dělený závěs s vysokou gramáží a zatříděním dle požadavků požární bezpečnostního řešení;

Požadavky na technologie, které nejsou součástí návrhu: stavební akustika, židle, osvětlení;

#### 3.4. Společenská místnost orchestru

Ž1 Pohodlná stohovací židle, šedé provedení, 6 ks;

ST3 Stolek skleněný atyp k židlím, 1 ks;

SV3 Stojací lampa se šedivým širmem, 1 ks;

Požadavky na technologie, které nejsou součástí návrhu: barový pult s přívodem vody a odpadem;

#### 3.5. Schodišťový prostor

K01 Schodišťový koberec, šířka 200 cm, 1 ks;

#### Níky v chodbách

ST2 Stůl skleněný atyp, 2 ks;

KŘ1 Křesla skleněná atyp, 4 ks;

D.x Historický nábytek (viz příloha)

ČERVENĚ OZNAČENÝ NÁBYTEK NENÍ SOUČÁSTÍ REALIZACE

## PŮDORYS 3. NADZEMNÍ PODLAŽÍ - 1:125

Návrhová studie mobiliáře interiéru Císařských lázní Karlovy Vary  
PŘÍLOHA č. 1