

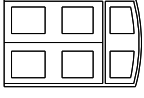

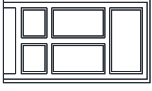
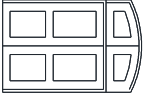
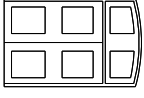
VNITŘNÍ DVEŘE 2.PP																							
označení ve výkrese	stav	označení v restaur. průzkumech a projektech	schéma	rozměr v mm (šířka x světlá výška)	1		požární odolnost kompletu	stěnová kce		zárubeň			dvevní křídlo				příslušenství				poznámky		
					celkem ks	pravé (P) / levé (L)		materiál stěny	tloušťka stěny	popis	povrchová úprava	práh	popis	povrchová úprava	počet křídel	způsob otevírání	prosklení	sklo	kování	samozevirač / koordinátor /pohon		podříznuté dveře (PD) / větrací mřížka (VM) / kouřotěsné těsnění	zámek
D901	nové	x		1450 x 2100	1	┌	EI30 DP1-C,S	zdívno, nové	150mm	ocelová bezfalc., ústí do zdíva, tl. zárubně 150mm	žár. zink., práškový lak RAL 7024	bez prahu	hladké plně ocelové	žár. zink., práškový lak RAL 7024	2	otočné	bez prosklení	bez prosklení	klika-klika typ rozeta, dvevní závěsy 4x, vše kartáčovaná nerez	samozevirač	kouřotěsné	vložkový, vl. cylindrická, systém generál. klíče	





LEGENDA NÁZVOSLOVÍ



restaurátorská oprava	provádějí restaurátoři nejsložitějším způsobem (prvky uměleckořemeslné, díla výtvarného umění, obklady stěn)
repase	citlivá oprava a doplnění stavu, může provádět i zručný obyčejný řemeslník. Nejedná se o návrat do původního historického stavu, ale o konzervaci.
replika dle původního vzoru	nové výrobky na základě původních vzorů, doplnění chybějících částí a nepoužitelných výrobků
nové	novodobé prvky

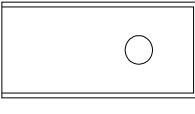
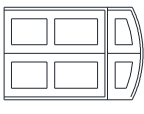

POZNÁMKY

1	Velikost prvků je zapotřebí ověřit na stavbě před zadáním do výroby.
2	U repasovaných prvků bude použito v maximální míře stávající kování, které je odmontované a uskladněné v depozitáři. Jelikož neexistuje soupis zachovalého kování, počítá projekt pro jistotu s vytvořením nových replik.
3	Zhotovitel je povinen vypracovat výrobní dílenskou dokumentaci na základě skutečnosti na stavbě. Dokumentaci předloží k odsouhlasení orgány památkové péče, investorovi a odpovědnému projektantovi.


označení ve výkrese				
D001	D002	D003	D004	
repase celku s požárním povýšením	repase celku s požárním povýšením	repase zárubně + jednostranná repase původního křídla	repase zárubně + jednostranná repase původního křídla	repase celku s požárním povýšením
A.18	A.258	A.53	A.21	
				
rozměr v mm (šířka x světlá výška)	1470 x 2050	1100 x 2250	1050 x 2350	1470 x 2100; celkové rozměry: 1500 x 2900
celkem ks	98			
pravé (P) / levé (L)				
požární odolnost kompletu	EI30 DP3 - KZ-C,S	EI30 DP3-C,S	bez PO	EI30 DP3-C,S
materiál stěny		zdívo 150 mm (nutno ověřit před zadáním do výroby na stavbě)		
tloušťka stěny				
popis		jednoduchá zárubeň, repase		
povrchová úprava	dle původního vzoru pozn. 4	dle původního vzoru pozn. 4	dle původního vzoru pozn. 4	dle původního vzoru pozn. 4
práh		bez prahu		
popis	nutno doplnit výplně pro zvýšení PO	částečně prosklené výplňové dveře ze smrkového dřeva	nutno doplnit výplně pro zvýšení PO	nutno doplnit výplně pro zvýšení PO
povrchová úprava	dle původního vzoru pozn. 4	dle původního vzoru pozn. 4	dle původního vzoru pozn. 4	dle původního vzoru pozn. 4
počet křídel		1		
způsob otevírání		otáčivé		
prosklení		částečně prosklené křídlo		
sklo		s požární odolností; dle původního vzoru		
kování	replika dle původního vzoru. Viz poznámka 2.	replika dle původního vzoru. Viz poznámka 2.	replika dle původního vzoru. Viz poznámka 2.	replika dle původního vzoru. Viz poznámka 2.
samozávěrač / koordinátor / pohon	samozávěrač 2x, skrytý, koordinátor zavírání	samozávěrač skrytý		samozávěrač skrytý
podříznuté dveře (PD) / větrací mřížka (VM) / kouřotěsné těsnění	kouřotěsné, doplnit požární těsnění	kouřotěsné, doplnit požární těsnění		kouřotěsné, doplnit požární těsnění
zámek	vložkový panikový, systém gen. klíče	vložkový, vl. cylindrická		vložkový panikový, systém gen. klíče
Poznámky	repase řešena projektem restaurátorských prací	dle původního vzoru (D038)	řešeno projektem restaurátorských prací	repase řešena projektem restaurátorských prací


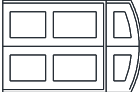
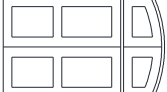
označení ve výkrese	D009	D010	D011	D012	D013
stav	nové	nové	nové	nové	nové
označení v restaur. průzkumech a projektech					
schéma					NEOSAZENO
rozměr v mm (šířka x světlá výška)	800 x 2100	800 x 2100	800 x 2100	800 x 2100	800 x 2100
celkem ks	1	1	1	1	1
prave (P) / levé (L)	┌	┐	┐	┐	┐
požární odolnost kompletu	bez PO	bez PO	bez PO	bez PO	bez PO
materiál stěny	dutinové keramické zdivo typu THERM	dutinové keramické zdivo typu THERM	dutinové keramické zdivo typu THERM	dutinové keramické zdivo typu THERM	dutinové keramické zdivo typu THERM
tloušťka stěny	150mm	150mm	150mm	150mm	150mm
popis	ocelová bezfalc., ústí do zdiva	ocelová bezfalc., ústí do zdiva	ocelová bezfalc., ústí do zdiva	ocelová bezfalc., ústí do zdiva	ocelová bezfalc., ústí do zdiva
povrchová úprava	natírané, barva RAL 7024 Graphitgrau	natírané, barva RAL 7024 Graphitgrau	natírané, barva RAL 7024 Graphitgrau	natírané, barva RAL 7024 Graphitgrau	natírané, barva RAL 7024 Graphitgrau
práh	bez prahu	bez prahu	bez prahu	bez prahu	bez prahu
popis	hladké dřevěné bez polodrážky, větrací mřížka	hladké dřevěné bez polodrážky	hladké dřevěné bez polodrážky	hladké dřevěné bez polodrážky	hladké dřevěné bez polodrážky
povrchová úprava	HPL laminát, barva RAL 7024 Graphitgrau	HPL laminát, barva RAL 7024 Graphitgrau	HPL laminát, barva RAL 7024 Graphitgrau	HPL laminát, barva RAL 7024 Graphitgrau	HPL laminát, barva RAL 7024 Graphitgrau
počet křídel	1	1	1	1	1
způsob otevírání	otočné	otočné	otočné	otočné	otočné
prosklení					
sklo					
kování	klika typ rozeta dveřní závěsy 3, samozavírač vše kartáčovaný nerez	klika typ rozeta dveřní závěsy 3, vše kartáčovaný nerez	klika typ rozeta dveřní závěsy 3, vše kartáčovaný nerez	klika typ rozeta dveřní závěsy 3, vše kartáčovaný nerez	klika typ rozeta dveřní závěsy 3, vše kartáčovaný nerez
samozavírač / koordinátor /pohon					
podříznuté dveře (PD) / větrací mřížka (VM) / kouřotěsné těsnění	VM volná plocha 0,0164 m2 hliníková v barvě dveří	VM volná plocha 0,12 m2, mřížka hliníková v barvě dveří	PD 10 mm	VM volná plocha 0,12 m2, mřížka hliníková v barvě dveří	VM volná plocha 0,12 m2, mřížka hliníková v barvě dveří
zámek	vložkový, vl. cylindrická	vložkový, vl. cylindrická	elektromechanický, vložkový, vl. cylindrická, systém generál. klíče	vložkový, vl. cylindrická	vložkový, vl. cylindrická
Poznámky	Hmatný orientační štítek pro ZP na vnější straně 200mm nad klikou. Braillovo písmo stand. sazby		přístupovou čtečku dodá oddíl D.1.4.8 slaboproud		

označení ve výkrese	D014	D015	D016	D017
stav	nové	nové	nové	nové
označení v restaur. průzkumech a projektech				
schéma				
rozměr v mm (šířka x světlá výška)	700 x 2100	800 x 2100	700 x 2100	700 x 2100
celkem ks	1	1	1	1
98				
pravé (P) / levé (L)	P	P	P	P
požární odolnost kompletu	bez PO	bez PO	bez PO	bez PO
materiál stěny	SDK příčka s opláštěním 2x12,5mm	SDK příčka s opláštěním 2x12,5mm	SDK příčka s opláštěním 2x12,5mm	SDK příčka s opláštěním 2x12,5mm
tloušťka stěny	100mm	100mm	100mm	100mm
popis	ocelová bezfalc., ústí do zdiva	ocelová bezfalc., ústí do zdiva	ocelová bezfalc., ústí do zdiva	ocelová bezfalc., ústí do zdiva
povrchová úprava	natírané, barva RAL 7024 Graphitgrau	natírané, barva RAL 7024 Graphitgrau	natírané, barva RAL 7024 Graphitgrau	natírané, barva RAL 7024 Graphitgrau
práh	bez prahu	bez prahu	bez prahu	bez prahu
popis	hladké dřevěné bez polodrážky	hladké dřevěné bez polodrážky	hladké dřevěné bez polodrážky	hladké dřevěné bez polodrážky
povrchová úprava	HPL laminát, barva RAL 7024 Graphitgrau	HPL laminát, barva RAL 7024 Graphitgrau	HPL laminát, barva RAL 7024 Graphitgrau	HPL laminát, barva RAL 7024 Graphitgrau
počet křídel	1	1	1	1
způsob otevírání	otočné	otočné	otočné	otočné
prosklení				
sklo				
kování	klika typ rozeta dveřní závěsy 3, vše kartáčovaný nerez	klika typ rozeta dveřní závěsy 3, vše kartáčovaný nerez	klika typ rozeta dveřní závěsy 3, vše kartáčovaný nerez	klika typ rozeta dveřní závěsy 3, vše kartáčovaný nerez
samozávěs / koordinátor / pohon				
podříznuté dveře (PD) / větrací mřížka (VM) / kouřotěsné těsnění				
zámek	wc klíčka	wc klíčka	wc klíčka	wc klíčka
Poznámky		Hmatný orientační štítek pro ZP na vnější straně 200mm nad klikou. Braillovo písmo stand. Sazby		

označení ve výkrese		VNITŘNÍ DVEŘE 1.PP + 0.MEZIPATRO	
D018	nové	D019	repase celku s požárním povýšením
D020	nové	D021	repase celku s požárním povýšením
		A.09	
		NEOBSAZENO	
			
	dvoje dveře 800 x 2100	1480 x 2200; celkové rozměry: 1500 x 2950	700 x 2100
			rozměr v mm (šířka x světlá výška)
			celkem ks
			98
			pravé (P) / levé (L)
	EI30 DP1-CS+PK	bez PO	bez PO
			požární odolnost kompletu
	původní stěna		SDK příčka s opláštěním 2x12,5mm
	200mm		100mm
			materiál stěny
			tloušťka stěny
	ocelová rámová do zdiva		ocelová bezfalc., ústí do zdiva
			popis
	vypalovaný metalický lak; viz poznámku 4	dle původního vzoru pozn. 4	natírané, barva RAL 7024 Graphitgrau
			povrchová úprava
	prahová lišta (tzv. sklopný práh)		bez prahu
			práh
	celokovové hladké dveře otevíravé jednokřídlové, rozměr š. 800 v. 2100, opláštění oválkovým plechem, tepelně izolační		hladké dřevěné bez polodrážky
			popis
	vypalovaný metalický lak; viz poznámku 4	dle původního vzoru pozn. 4	HPL laminát, barva RAL 7024 Graphitgrau
			povrchová úprava
	1		1
			počet křídel
	otočné		otočné
			způsob otevírání
	s průhledovým kruhovým okénkem, průměr 150mm zasklení akustické		
			prosklení
	sklo s požární odolností a akustickou funkcí		
			sklo
	madlo vertikální trubkové, povrch. úprava dtto dveřní křídlo; panty válcové matný chrom; zámek válečkový, samozavírač; na straně úniku panikové kování	replika dle původního vzoru. Viz poznámka 2., křídla trvale otevřena -řetízek	klika typ rozeta dveřní závěsy 3, vše kartáčovaný nerez
			kování
	samozavírač, paniková hrazda na křídle		
			samozavírač / koordinátor /pohon
	kouřotěsné		PD 10 mm
			podříznuté dveře (PD) / větrací mřížka (VM) / kouřotěsné těsnění
	vložkový, vl. cylindrická, systém generál. klíče	vložkový, vl. cylindrická	wc klíčka
			zámek
	min. aku útlum dveří 35 dB;	řešeno projektem restaurátorských prací	
			Poznámky

označení ve výkrese	D022	D023	D024	D025
stav	nové	nové	nové	nové
označení v restaur. průzkumech a projektech				
schéma				
rozměr v mm (šířka x světlá výška)	700 x 2100	1000 x 2100	700 x 2100	700 x 2100
celkem ks	1	1	1	1
prave (P) / levé (L)	↵	↵	↵	↵
požární odolnost kompletu	bez PO	EW30 DP3-C	bez PO	bez PO
materiál stěny	SDK příčka s opláštěním 2x12,5mm	dutinové keramické zdivo typu THERM (s SDK předstěnou)	SDK příčka s opláštěním 2x12,5mm	SDK příčka s opláštěním 2x12,5mm
tloušťka stěny	100mm	150mm (+100mm)	100mm	100mm
popis	ocelová bezfalc., ústí do zdiva	ocelová bezfalc., ústí do zdiva	ocelová bezfalc., ústí do zdiva	ocelová bezfalc., ústí do zdiva
povrchová úprava	natírané, barva RAL 7024 Graphitgrau	natírané, barva RAL 7024 Graphitgrau	natírané, barva RAL 7024 Graphitgrau	natírané, barva RAL 7024 Graphitgrau
práh	bez prahu	bez prahu	bez prahu	bez prahu
popis	hladké dřevěné bez polodrážky	hladké dřevěné bez polodrážky, větrací mřížka, akustická úprava min 35db útlum	hladké dřevěné bez polodrážky	hladké dřevěné bez polodrážky
povrchová úprava	HPL laminát, barva RAL 7024 Graphitgrau	HPL laminát, barva RAL 7024 Graphitgrau	HPL laminát, barva RAL 7024 Graphitgrau	HPL laminát, barva RAL 7024 Graphitgrau
počet křídel	1	1	1	1
způsob otevírání	otočné	otočné	otočné	otočné
prosklení				
sklo				
kování	klika typ rozeta dveřní závěsy 3, vše kartáčovaný nerez	klika typ rozeta dveřní závěsy 3, vše kartáčovaný nerez	klika typ rozeta dveřní závěsy 3, vše kartáčovaný nerez	klika typ rozeta dveřní závěsy 3, vše kartáčovaný nerez
samozávěs / koordinátor / pohon		samozávěs		
podříznuté dveře (PD) / větrací mřížka (VM) / kouřotěsné těsnění			PD 10 mm	
zámek	vložkový, vl. cylindrická	vložkový, vl. cylindrická	wc klička	vložkový, vl. cylindrická
Poznámky				

označení ve výkrese	D026	D027	D028	D029
stav	nové	nové	nové	nové
označení v restaur. průzkumech a projektech				
schéma				
rozměr v mm (šířka x světlá výška)	800 x 2100	800 x 2100	800 x 2100	800 x 2100
celkem ks	1	1	1	1
98				
pravé (P) / levé (L)	↵	↵	↵	↵
požární odolnost kompletu	bez PO	bez PO	bez PO	bez PO
materiál stěny	SDK příčka s opláštěním 2x12,5mm	SDK příčka s opláštěním 2x12,5mm	dutinové keramické zdivo typu THERM	dutinové keramické zdivo typu THERM
tloušťka stěny	150mm	150mm	150mm	150mm
popis	ocelová berfalc., ústí do zdiva	ocelová pro kyvné dveře, ústí do SDK	ocelová pro kyvné dveře, ústí do zdiva	ocelová berfalc., ústí do zdiva
povrchová úprava	natírané, barva RAL 7024 Graphitgrau	natírané, barva RAL 7024 Graphitgrau	natírané, barva RAL 7024 Graphitgrau	natírané, barva RAL 7024 Graphitgrau
práh	bez prahu	bez prahu	bez prahu	bez prahu
popis	hladké plně dřevěné bez polodrážky	hladké plně dřevěné bez polodrážky	hladké plně dřevěné bez polodrážky	hladké plně dřevěné bez polodrážky
povrchová úprava	HPL laminát, barva RAL 7024 Graphitgrau	HPL laminát, barva RAL 7024 Graphitgrau	HPL laminát, barva RAL 7024 Graphitgrau	HPL laminát, barva RAL 7024 Graphitgrau
počet křídel	1	1	1	1
způsob otevírání	otočné	kyvné	kyvné	otočné
prosklení		kruhové okénko průměr 150mm	kruhové okénko průměr 150mm	
sklo		bezpečnostní CONEX	bezpečnostní CONEX	
kování	klika-klika typ rozeta, dveřní závěsy 3, vše kartáčovaný nerez	madlo-madlo, dveřní závěsy kyvné 3, vše kartáčovaný nerez	madlo-madlo, dveřní závěsy kyvné 3, vše kartáčovaný nerez	klika-klika typ rozeta, dveřní závěsy 3, vše kartáčovaný nerez
samoavírač / koordinátor /pohon				
podříznuté dveře (PD) / větrací mřížka (VM) / kouřotěsné těsnění				
zámek	vložkový, vl. cylindrická	vložkový, vl. cylindrická	vložkový, vl. cylindrická	vložkový, vl. cylindrická
Poznámky				

označení ve výkrese	D033	D034	D035
stav	nové	repase celku s požárním povýšením	repase křídla a zárubně
označení v restaur. průzkumech a projektech	A.10	A.10	A.19, A.20
schéma			
rozměr v mm (šířka x světlá výška)	1300 x 2000	dveřní křídlo 1470 x 2100, celkové rozměry 1500 x 2900	1950x2950 křídla 840 x 2010
celkem ks	1	1	1
pravé (P) / levé (L)	P	P	L P
požární odolnost kompletu	EW30 DP1-C	EI30 DP3-CS	bez PO
materiál stěny	kotveno do původní zděné stěny		
tloušťka stěny	750mm		
popis	ocelová rámová zárubeň skryté pod dřevěným obkladem		
povrchová úprava	Povrchová úprava zárubně - dle barevnosti stěn, bude rozhodnuto na stavbě		
práh	bez prahu		
popis	ocelové dveře otevíravé dvoukřídlové, svislá spára mezi křídly na polodrážku, opláštění hladkým plechem		
povrchová úprava	nalepený dřevěný obkladle původního vzoru - okolního obkladu - fládr		
počet křídel	2		
způsob otevírání	otočné		
prosklení	částečné prosklení		
sklo	protipožární zasklení		
kování	skryté kování		
samoavírač / koordinátor / pohon	samoavírač		
podříznuté dveře (PD) / větrací mřížka (VM) / kouřotěsné těsnění	kouřotěsné		
zámek	bez zámků		
Poznámky	původní dveře jsou napadeny dřevomorkou, kterou je nutno zlikvidovat a poté osadit dveře zpět. Pokud se jí nepodaří zlikvidovat, je nutné vyrobit repliku dveří. Z důvodů PO trvale otevřené (dveřní křídla mechanicky zajištěna proti nechtěnému zavření)		
	rešeno projektem restaurátorských prací		
	dveře zakomponovat do dřevěného obkladu		

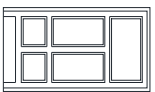
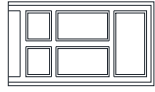

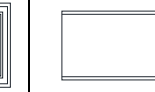
stěnová kce

zárubeň

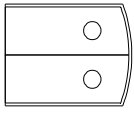
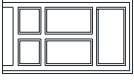
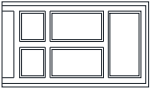
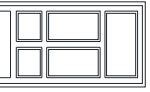
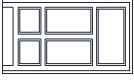
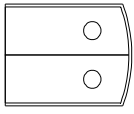
dveřní křídlo


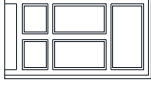
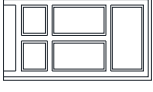
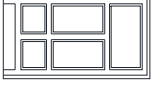
příslušenství

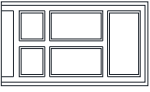
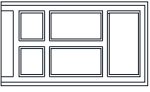
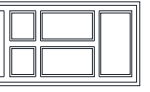
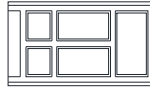
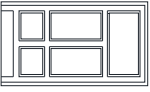
označení ve výkrese	stav	označení v restaur. průzkumech a projektech	schéma	rozměr v mm (šířka x světlá výška)	celkem ks	98	pravé (P) / levé (L)	požární odolnost kompletu	materiál stěny	stěnová kce	popis	povrchová úprava	práh	popis	povrchová úprava	počet křídel	způsob otevírání	prosklení	sklo	kování	samozávěs / koordinátor / pohon	podříznuté dveře (PD) / větrací mřížka (VM) / kouřotěsné těsnění	zámek	Poznámky	
D036	nové			1600 x 2100	→		↙	EI30 DP1-CS+PK+KZ	původní stěna		ocelová rámová zárubeň	vypalovaný metalický lak; viz poznámku 4	prahová lišta (tzv. sklopný práh)	ocelové dveře otevíravé dvukřídlové, svislá spára mezi křídly na polodrážku, opláštění oválným plechem, tepelně izolační $U \leq 1,5W/mK$	vypalovaný metalický lak; viz poznámku 4	2	otočné	křídla s průhledovým kruhovým okénkem, průměr 150mm	protipožární zasklení	protipožární zasklení	madlo vertikální trubkové, povrch. úprava dle dveřní křídla, panty válcové matný chrom, zámek válečkový, na straně úniku paníkové hrazdy na obou křídlech	samozávěs, koordinátor zavírání	kouřotěsné	zámek válečkový, vložkový, systém gen. Klíče	min. akustický útlum dveří 35 dB; stáv. otvor dozdít na š. 1600 + š. zárubní
D037																									
D038	nové	repase křídla a zárubně s požárním povýšením		1100 x 2170	→		↘	EI30 DP3-CS	původní stěna		ocelová berfalc., ústí do zdíva	nátírané, barva RAL 7024 Graphitgrau	bez prahu	nutno doplnit výplně pro zvýšení PO	vypalovaný metalický lak; viz poznámku 4	1	otočné	částečné prosklení	protipožární zasklení	protipožární zasklení	samozávěs skrytý	kouřotěsné	vložkový, vl. cylindrická, systém generál. klíče	rešeno projektem restaurátorských prací	
D039	replika celku			900 x 2400	→		↙	bez PO	původní stěna		z líčové strany dřevěné deštění, z rubové "obložení zárubně" štukové	dle původního vzoru pozn. 4	bez prahu	dřevěné výplňové, kazetové, dřevěné, dle původního vzoru	vypalovaný metalický lak; viz poznámku 4	1	otočné	bez prosklení	bez prosklení	replika dle původního vzoru. Viz poznámka 2.		vložkový, vl. cylindrická, systém generál. klíče			
D040	nové			800 x 2100	→		↙	EW30 DP3 - C,S	dutinové keramické zdivo typu THERM	100mm	ocelová berfalc., ústí do zdíva	nátírané, barva RAL 7024 Graphitgrau	bez prahu	hladké plně dřevěné bez polodrážky	HPL laminát, barva RAL 7024 Graphitgrau	1	otočné			klíka-klíka typ rozeta, dveřní závěsy 3, vše kartáčovaný nerez	samozávěs	kouřotěsné	vložkový, vl. cylindrická		

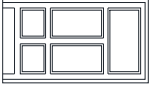
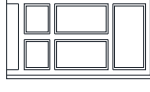
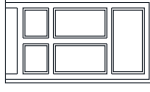
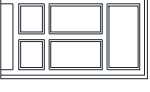
označení ve výkrese	D045	D046	D047	D048
stav	replika celku	replika křídla + repase zárubně	nové	replika křídla + repase zárubně
označení v restaur. průzkumech a projektech	A 50			A 49
schéma				
rozměr v mm (šířka x světlá výška)	900 x 2335	1050 x 2335	700 x 2100	1050 x 2335
celkem ks	1	1	1	1
pravé (P) / levé (L)	↺	↺	↺	↺
požární odolnost kompletu	bez PO	bez PO	bez PO	bez PO
materiál stěny	původní stěna	původní stěna	SDK příčka s opláštěním 2x12,5mm deskou pro vlhký provoz	původní stěna
tloušťka stěny	450mm	600mm	125mm	600mm
popis	dřevěná s kazetovým deštěním	z lícové strany dřevěné deštění, z rubové "obložení zárubně" štukové	ocelová bezfalc., ústí do SDK příčky	z lícové strany dřevěné deštění, z rubové "obložení zárubně" štukové
povrchová úprava	dle původního vzoru pozn. 4	dle původního vzoru pozn. 4	natírané, barva RAL 7024 Graphitgrau	dle původního vzoru pozn. 4
práh	bez prahu	bez prahu	bez prahu	bez prahu
popis	výplňové, částečně prosklené, smrkové dřevo	dřevěné výplňové částečně prosklené	hladké plné dřevěné, bez polodrážky	dřevěné dřevěné výplňové částečně prosklené
povrchová úprava	dle původního vzoru pozn. 4	dle původního vzoru pozn. 4	HPL laminát, barva RAL 7024 Graphitgrau	dle původního vzoru pozn. 4
počet křidel	1	1	1	1
způsob otevírání	otočné	otočné	otočné	otočné
prosklení	částečně prosklené křídlo	horní prosklená část	prosklený nadsvětlík výšky 250mm	horní prosklená část
sklo	matné sklo	sklo leptané- obvodový dekor	matné sklo	sklo leptané- obvodový dekor
kování	madlo- madlo, dveřní závěsy 3x, kartáčovaný nerez	replika dle původního vzoru. Viz poznámka 2.	klika-klika typ rozeta, dveřní závěsy 3x, vše kartáčovaná nerez	replika dle původního vzoru. Viz poznámka 2.
samozávěrač / koordinátor / pohon	samozávěrač skrytý			
podříznuté dveře (PD) / větrací mřížka (VM) / kouřotěsné těsnění	VM volná plocha 0,0244 m2, mřížka v barvě dveří		PD 10 mm	
zámek	vložkový, vl. cylindrická, systém generál. klíče	vložkový, vl. cylindrická, systém generál. klíče	vložkový, vl. cylindrická, systém generál. klíče	vložkový, vl. cylindrická, systém generál. klíče
Poznámky	nové dle původního vzoru (D046)	křídlo replika dle původního vzoru A.32, dveřní křídlo případně přemístit z jiné pozice. Hmatný orientační štítek pro ZP na vnější straně 200mm nad klikou. Braillovo písmo stand. Sazby		křídlo replika dle původního vzoru A.32, dveřní křídlo případně přemístit z jiné pozice. Hmatný orientační štítek pro ZP na vnější straně 200mm nad klikou. Braillovo písmo stand. Sazby

VNITŘNÍ DVEŘE 1.PP + 0.MEZIPATRO					
D066	D065	D064	D063	D062	označení ve výkrese
replika křídla + repase zárubně	replika celku	nové	nové	replika křídla + repase zárubně	stav
A.41				A.42	označení v restaur. průzkumech a projektech
					schéma
1070 x 2335	800 x 2335	700 x 2100	700 x 2100	1070 x 2335	rozměr v mm (šířka x světlá výška)
└	└	└	└	└	celkem ks
					98
┌	┌	┌	┌	┌	pravé (P) / levé (L)
bez PO	bez PO	bez PO	bez PO	EI15 DP3-CS	požární odolnost kompletu
původní stěna	původní stěna	SDK příčka s opláštěním 2x12,5mm deskou pro vlhký provoz	SDK příčka s opláštěním 2x12,5mm deskou pro vlhký provoz	původní stěna	materiál stěny
600mm	450mm	125mm	125mm	600mm	tloušťka stěny
z lícové strany dřevěné deštění, z rubové "obložení zárubně" štukové	z lícové strany dřevěné deštění, z rubové "obložení zárubně" štukové	ocelová bezfalc., ústí do SDK příčky	ocelová bezfalc., ústí do SDK příčky	z lícové strany dřevěné deštění, z rubové "obložení zárubně" štukové	popis
dle původního vzoru pozn. 4	dle původního vzoru pozn. 4	natírané, barva RAL 7024 Graphitgrau	natírané, barva RAL 7024 Graphitgrau	dle původního vzoru pozn. 4	povrchová úprava
bez prahu	bez prahu	bez prahu	bez prahu	bez prahu	práh
dřevěné výplňové, kazetové, dřevěné, dle původního vzoru	dřevěné výplňové, kazetové, dřevěné, dle původního vzoru	hladké plně dřevěné, bez polodrážky	hladké plně dřevěné, bez polodrážky	dřevěné výplňové částečně prosklené	popis
dle původního vzoru pozn. 4	dle původního vzoru pozn. 4	HPL laminát, barva RAL 7024 Graphitgrau	HPL laminát, barva RAL 7024 Graphitgrau	dle původního vzoru pozn. 4	povrchová úprava
1	1	1	1	1	počet křídel
otočné	otočné	otočné	otočné	otočné	způsob otevírání
bez prosklení	bez prosklení	prosklený nadsvětlík výšky 250mm	prosklený nadsvětlík výšky 250mm	horní prosklená část	prosklení
bez prosklení	bez prosklení	matné sklo	matné sklo	sklo leptané- obvodový dekor	sklo
replika dle původního vzoru. Viz poznámka 2.	replika dle původního vzoru. Viz poznámka 2.	klika-klika typ rozeta, dveřní závěsy 3x, vše kartáčovaná nerez	klika-klika typ rozeta, dveřní závěsy 3x, vše kartáčovaná nerez	replika dle původního vzoru. Viz poznámka 2.	kování
				samozavírač skrytý	samozavírač / koordinátor /pohon
	VM volná plocha 0,056 m2, mřížka v barvě dveří	PD 10 mm	PD 10 mm	kouřotěsné	podříznuté dveře (PD) / větrací mřížka (VM) / kouřotěsné těsnění
vložkový, vl. cylindrická	vložkový, vl. cylindrická, systém generál. klíče	wc klíčka	wc klíčka	elektromechanický, vložkový, vl. cylindrická, systém generál. klíče	zámek
zárubeň řešena projektem restaurátorských prací; doplnit nalezeným křídlem	replika dle původního vzoru			dveřní křídlo replika dle původního vzoru, přístupovou čtečku dodá oddíl D.1.4.8 slaboproud	Poznámky
					příslušenství

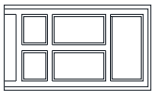
				VNITŘNÍ DVEŘE 1.PP + 0.MEZIPATRO	
D067	označení ve výkrese	D068	označení v restaur. průzkumech a projektech	D069	označení v výkrese
nové	stav	replika křídla + repase zárubně	replika křídla + repase zárubně	replika křídla + repase zárubně	replika křídla + repase zárubně
		A.39	A.40	A.57	
					
1600x2150	rozměr v mm (šířka x světlá výška)	900 x 2100	1070 x 2335	870 x 2320	
┌	celkem ks	┌	┌	┌	98
	pravé (P) / levé (L)	┐	┐		
EW30 DP1 -CS+PK +KZ	požární odolnost kompletu	bez PO	EW15 DP3-CS	bez PO	
dozdívka z plných cihel	materiál stěny	původní stěna	původní stěna		stěnová kce
200mm	tloušťka stěny	150mm	600mm		
ocelová rámová zárubeň	popis	z lícové strany dřevěné deštění, z rubové "obložení zárubně" štukové	z lícové strany dřevěné deštění, z rubové "obložení zárubně" štukové		zárubeň
vypalovaný metalický lak; viz poznámku 4	povrchová úprava	dle původního vzoru pozn. 4	dle původního vzoru pozn. 4	dle původního vzoru pozn. 4	
prahová lišta (tzv. sklopný práh)	práh	bez prahu	bez prahu		
ocelové dveře otevíravé dvoukřídlové, svislá spára mezi křídly na polodrážku, opláštění oválovým plechem, tepelně izolační $U \leq 1,5W/mK$	popis	dřevěné výplňové částečně prosklené	dřevěné výplňové částečně prosklené		dveřní křídlo
vypalovaný metalický lak; viz poznámku 4	povrchová úprava	dle původního vzoru pozn. 4	dle původního vzoru pozn. 4	dle původního vzoru pozn. 4	
2	počet křídel	1	1		
otočné	způsob otevírání	otočné	otočné		
křídla s průhledovým oválným (elipsa) okénkem, průměr 150mm	prosklení	horní prosklená část	horní prosklená část		
protipožární zasklení	sklo	sklo leptané- obvodový dekor	sklo leptané- obvodový dekor, požární zasklení		
madlo vertikální trubkové, povrch. úprava dtto dveřní křídlo, panty válcové matný chrom, zámek válečkový, na straně úniku panikové hrazdy na obou křídlech	kování	replika dle původního vzoru. Viz poznámka 2.	replika dle původního vzoru. Viz poznámka 2.	replika dle původního vzoru. Viz poznámka 2.	
samozavírač, koordinátor zavírání	samozavírač / koordinátor /pohon	trvale otevřené dveře, zabezpečeno uzamykatelným řetězem	samozavírač skrytý		příslušenství
kouřotěsné	podříznuté dveře (PD) / větrací mřížka (VM) / kouřotěsné těsnění		kouřotěsné		
zámek válečkový, vložkový, systém gen. Klíče	zámek	vložkový, vl. cylindrická, systém generál. klíče	elektromechanický, vložkový, vl. cylindrická, systém generál. klíče		
min. akustický útlum dveří 35 dB; stáv. otvor dozdít na š. 1600 + š. zárubní	Poznámky	dveřní křídlo replika dle původního vzoru, dle původního vzoru např. D078 = A.32	dveřní křídlo replika dle původního vzoru, přístupovou čtečku dodá oddíl D.1.4.8 slaboproud		

označení ve výkrese	stav						
označení v restaur. průzkumech a projektech							
schéma							
rozměr v mm (šířka x světlá výška)							
celkem ks					98		
pravé (P) / levé (L)							
požární odolnost kompletu							
materiál stěny					stěnová kce		
tloušťka stěny							
popis					zárubeň		
povrchová úprava							
práh							
popis					dveřní křídlo		
povrchová úprava							
počet křídel							
způsob otevírání							
prosklení							
sklo							
kování					příslušenství		
samoavírač / koordinátor / pohon							
podříznuté dveře (PD) / větrací mřížka (VM) / kouřotěsné těsnění							
zámek							
Poznámky							
D071	nové	D072	repase křídla a zárubně	D073	replika kompletu	D074	repase křídla a zárubně
A 56		A 56		A 55		A 37	
							
900x2100		870 x 2320		890 x 2220		1070 x 2335	
└		└		└		└	
┐		┐		┐		┐	
EW45 DP1-CS		bez PO		EW30 DP3-CS		bez PO	
původní stěna				původní stěna			
250mm				750mm			
ocelová bezfalc., ústí do zdiva				tesařská zárubeň s profilovanými obložkami			
natírané, barva RAL 7024 Graphitgrau		dle původního vzoru pozn. 4		dle původního vzoru pozn. 4		dle původního vzoru pozn. 4	
bez prahu				bez prahu			
hladké plné dřevěné, bez polodrážky				dřevěné výplňové			
HPL laminát, barva RAL 7024 Graphitgrau		dle původního vzoru pozn. 4		dle původního vzoru pozn. 4		dle původního vzoru pozn. 4	
1				1			
otočné				otočné			
bez prosklení							
bez prosklení							
koule-klika typ rozeta, dveřní závěsy 3x, vše kartáčovaná nerez		replika dle původního vzoru. Viz poznámka 2.		replika dle původního vzoru. Viz poznámka 2.		replika dle původního vzoru. Viz poznámka 2.	
samoavírač		trvale otevřené dveře, zabezpečeno uzamykatelným řetězem		samoavírač skrytý		samoavírač skrytý	
kouřotěsné				kouřotěsné			
vložkový, vl. cylindrická, systém generál. klíče		vložkový, vl. cylindrická, systém generál. klíče		vložkový, vl. cylindrická, systém generál. klíče		vložkový, vl. cylindrická, systém generál. klíče	
		řešeno projektem restaurátorských prací; z důvodů PO trvale otevřené (dveřní křídla mechanicky zajištěna proti nechtěnému zavření)		replika kompletu s požární odolností		řešeno projektem restaurátorských prací	

označení ve výkrese					
D075	repase křídla a zárubně	repase křídla + repase zárubně	repase křídla + repase zárubně	repase křídla + repase zárubně	repase zárubně + jednostranná repase původního křídla
D076	repase křídla a zárubně	repase křídla + repase zárubně	repase křídla + repase zárubně	repase křídla + repase zárubně	repase zárubně + jednostranná repase původního křídla
D077	repase křídla + repase zárubně	repase křídla + repase zárubně	repase křídla + repase zárubně	repase křídla + repase zárubně	repase zárubně + jednostranná repase původního křídla
D078	repase křídla + repase zárubně	repase křídla + repase zárubně	repase křídla + repase zárubně	repase křídla + repase zárubně	repase zárubně + jednostranná repase původního křídla
D079	repase křídla + repase zárubně	repase křídla + repase zárubně	repase křídla + repase zárubně	repase křídla + repase zárubně	repase zárubně + jednostranná repase původního křídla
A.31					
A.32					
A.33					
A.34					
A.36					
schéma					
rozměr v mm (šířka x světlá výška)	1070 x 2335	1070 x 2335	1070 x 2335	1070 x 2335	1070 x 2335
celkem ks	1	1	1	1	1
prave (P) / levé (L)	P	P	P	P	P
požární odolnost kompletu	EW30 DP3-CS	bez PO	EW15 DP3-CS	bez PO	bez PO
materiál stěny	původní stěna	původní stěna	původní stěna	původní stěna	původní stěna
tloušťka stěny	600mm	600mm	600mm	600mm	600mm
popis	z lícové strany dřevěné deštění, z rubové "obložení zárubně" štukové	z lícové strany dřevěné deštění, z rubové "obložení zárubně" štukové	z lícové strany dřevěné deštění, z rubové "obložení zárubně" štukové	z lícové strany dřevěné deštění, z rubové "obložení zárubně" štukové	z lícové strany dřevěné deštění, z rubové "obložení zárubně" štukové
povrchová úprava	dle původního vzoru pozn. 4	dle původního vzoru pozn. 4	dle původního vzoru pozn. 4	dle původního vzoru pozn. 4	dle původního vzoru pozn. 4
práh	bez prahu	bez prahu	bez prahu	bez prahu	bez prahu
popis	dřevěné výplňové částečně prosklené	dřevěné výplňové částečně prosklené	dřevěné výplňové částečně prosklené	dřevěné výplňové částečně prosklené	dřevěné výplňové částečně prosklené
povrchová úprava	dle původního vzoru pozn. 4	dle původního vzoru pozn. 4	dle původního vzoru pozn. 4	dle původního vzoru pozn. 4	dle původního vzoru pozn. 4
počet křídel	1	2	1	1	1
způsob otevírání	otočné	otočné	otočné	otočné	otočné
prosklení	horní prosklená část	horní prosklená část	horní prosklená část	horní prosklená část	horní prosklená část
sklo	sklo leptané- obvodový dekor, požární zasklení	sklo leptané- obvodový dekor, požární zasklení	sklo leptané- obvodový dekor	sklo leptané- obvodový dekor	sklo leptané- obvodový dekor
kování	replika dle původního vzoru. Viz poznámka 2.	replika dle původního vzoru. Viz poznámka 2.	replika dle původního vzoru. Viz poznámka 2.	replika dle původního vzoru. Viz poznámka 2.	replika dle původního vzoru. Viz poznámka 2.
samozávěs / koordinátor / pohon	samozávěs skrytý	samozávěs skrytý	samozávěs skrytý	samozávěs skrytý	samozávěs skrytý
podříznuté dveře (PD) / větrací mřížka (VM) / kouřotěsné těsnění	kouřotěsné	kouřotěsné	kouřotěsné	kouřotěsné	kouřotěsné
zámek	vložkový, vl. cylindrická, systém generál. klíče	vložkový, vl. cylindrická, systém generál. klíče	elektromechanický, vložkový, vl. cylindrická, systém generál. klíče	wc klíčka	vložkový, vl. cylindrická, systém generál. klíče
Poznámky	křídlo nahradit replikou s požární odolností, dle původního vzoru např. D078 = A.32	rešeno projektem restaurátorských prací	dveřní křídlo replika dle původního vzoru, přístupovou čtečku dodá oddíl D.1.4.8 slaboproud	rešeno projektem restaurátorských prací	

D083	D082	D081	D080	označení ve výkrese	
repase křídla a zárubně	repika křídla + repase zárubně	repika křídla + repase zárubně	repika křídla + repase zárubně	stav	
A.27	A.28	A.29	A.30	označení v restaur. průzkumech a projektech	
				schéma	
1070 x 2335	1070 x 2335	1070 x 2335	1070 x 2335	rozměr v mm (šířka x světlá výška)	
└	└	└	└	celkem ks	98
	┌	┌	┐	pravé (P) / levé (L)	
bez PO	EW30 DP3-CS	EW30 DP3-CS	EW30 DP3-CS	požární odolnost kompletu	
původní stěna	původní stěna	původní stěna	původní stěna	materiál stěny	stěnová kce
600mm	600mm	600mm	600mm	tloušťka stěny	
	z lícové strany dřevěné deštění, z rubové "obložení zárubně" štukové	z lícové strany dřevěné deštění, z rubové "obložení zárubně" štukové	z lícové strany dřevěné deštění, z rubové "obložení zárubně" štukové	popis	zárubeň
dle původního vzoru pozn. 4	dle původního vzoru pozn. 4	dle původního vzoru pozn. 4	dle původního vzoru pozn. 4	povrchová úprava	
	bez prahu	bez prahu	bez prahu	práh	
	dřevěné výplňové částečně prosklené	dřevěné výplňové částečně prosklené	dřevěné výplňové částečně prosklené	popis	dveřní křídlo
dle původního vzoru pozn. 4	dle původního vzoru pozn. 4	dle původního vzoru pozn. 4	dle původního vzoru pozn. 4	povrchová úprava	
	1	1	1	počet křídel	
	otočné	otočné	otočné	způsob otevírání	
	horní prosklená část	horní prosklená část	horní prosklená část	prosklení	
	sklo leptané- obvodový dekor, požární zasklení	sklo leptané- obvodový dekor, požární zasklení	sklo leptané- obvodový dekor, požární zasklení	sklo	
repika dle původního vzoru. Viz poznámka 2.	repika dle původního vzoru. Viz poznámka 2.	repika dle původního vzoru. Viz poznámka 2.	repika dle původního vzoru. Viz poznámka 2.	kování	příslušenství
trvale otevřené dveře, zabezpečeno uzamykatelným řetězem	samozávěrač skrytý	samozávěrač skrytý	samozávěrač skrytý	samozávěrač / koordinátor / pohon	
	kouřotěsné	kouřotěsné	kouřotěsné	podříznuté dveře (PD) / větrací mřížka (VM) / kouřotěsné těsnění	
vložkový, vl. cylindrická, systém generál. klíče	vložkový, vl. cylindrická, systém generál. klíče	vložkový, vl. cylindrická, systém generál. klíče	vložkový, vl. cylindrická, systém generál. klíče	zámek	
zárubeň řešena projektem restaurátorských prací; z důvodů PO trvale otevřené (dveřní křídla mechanicky zajištěna proti nechtěnému zavření)	křídlo nahradit replikou s požární odolností	křídlo nahradit replikou s požární odolností	křídlo nahradit replikou s požární odolností, dle původního vzoru např. D078 = A.32	Poznámky	

označení ve výkrese				
D084	D085	D086	D087	D088
nové	nové	nové	nové	nové
stav				
označení v restaur. průzkumech a projektech				
schéma	NEOBSAŽENO			
rozměr v mm (šířka x světlá výška)	700 x 2100	700 x 2100	700 x 2100	1100 x 2100
celkem ks	98			
pravé (P) / levé (L)				
požární odolnost kompletu	bez PO			
materiál stěny	SDK příčka s opláštěním 2x12,5mm	SDK příčka s opláštěním 2x12,5mm	SDK příčka s opláštěním 2x12,5mm	původní stěna
tloušťka stěny	150mm	150mm	100mm	750mm
popis	ocelová bezfalc., ústí do SDK příčky	ocelová bezfalc., ústí do SDK příčky	ocelová bezfalc., ústí do SDK příčky	ocelová rámová
povrchová úprava	natírané, barva RAL 7024 Graphitgrau	natírané, barva RAL 7024 Graphitgrau	natírané, barva RAL 7024 Graphitgrau	vypalovaný metalický lak; viz poznámku 4
práh	bez prahu	bez prahu	bez prahu	prahová lišta (tzv. sklopný práh)
popis	hladké plné dřevěné, bez polodrážky	hladké plné dřevěné, bez polodrážky	hladké plné dřevěné, bez polodrážky	celokovové dveře otevíravé jednokřídlové, rozměr š. 1100 v. 2100, opláštění oválkovým plechem, tepelně izolační $U \leq 1,5W/mK$
povrchová úprava	HPL laminát, barva RAL 7024 Graphitgrau	HPL laminát, barva RAL 7024 Graphitgrau	HPL laminát, barva RAL 7024 Graphitgrau	vypalovaný metalický lak; viz poznámku 4
počet křídel	1	1	1	1
způsob otevírání	otočné	otočné	otočné	otočné
prosklení	prosklený nadsvětlík výšky 250mm	prosklený nadsvětlík výšky 250mm	prosklený nadsvětlík výšky 250mm	s průhledovým oválným (elipsa) okénkem, průměr 150mm
sklo	matné sklo	matné sklo	matné sklo	požární sklo
kování	klika-klika typ rozeta, dveřní závěsy 3x, vše kartáčovaná nerez	klika-klika typ rozeta, dveřní závěsy 3x, vše kartáčovaná nerez	klika-klika typ rozeta, dveřní závěsy 3x, vše kartáčovaná nerez	madlo vertikální trubkové, povrch. úprava dtto dveřní křídlo; panty válcové matný chrom; samozavírač, na straně úniku paniková hrazda
samoavírač / koordinátor / pohon				samoavírač, paniková hrazda
podříznuté dveře (PD) / větrací mřížka (VM) / kouřotěsné těsnění	PD 10 mm	PD 10 mm	PD 10 mm	kouřotěsné
zámek	vložkový, vl. cylindrická, systém generál. klíče	wc klíčka	wc klíčka	zámek válečkový, vložkový, systém gen. Klíče
Poznámky	min. aku útlum dveří 35 dB			

označení ve výkrese	D089	D090	D091	D092
stav	repase křídla a zárubně	repase křídla a zárubně	replika celku	nové
označení v restaur. průzkumech a projektech	A.26	A.25		
schéma				
rozměr v mm (šířka x světlá výška)	1070 x 2335	1070 x 2335	900 x 2335	800 x 2100
celkem ks	1	1	1	1
právé (P) / levé (L)	P	P	P	P
požární odolnost kompletu	bez PO	bez PO	bez PO	bez PO
materiál stěny			původní stěna	SDK příčka s opláštěním 2x12,5mm
tloušťka stěny			600mm	100mm
popis			dřevěná s dřev. kazet. deštěním z lícové strany	ocelová bezfalc., ústí do SDK příčky
povrchová úprava	dle původního vzoru pozn. 4	dle původního vzoru pozn. 4	dle původního vzoru pozn. 4	natírané, barva RAL 9011 Graphite- schwarz
práh			bez prahu	bez prahu
popis			dřevěné výplňové částečně prosklené	hladké plně dřevěné, bez polodrážky
povrchová úprava	dle původního vzoru pozn. 4	dle původního vzoru pozn. 4	dle původního vzoru pozn. 4	HPL laminát, barva RAL 7024 Graphitgrau
počet křídel			1	1
způsob otevírání			otočné	otočné
prosklení			horní prosklená část	prosklený nadsvětílík výšky 250mm
sklo			sklo leptané-obvodový dekor	matné sklo
kování	replika dle původního vzoru. Viz poznámka 2.	replika dle původního vzoru. Viz poznámka 2.	madlo- madlo, dveřní závěsy 3x, kartáčovaný nerez	klika-klika typ rozeta, vnitřní madlo pro invalidy 900mm, dveřní távěsy 3x, vše kartáčovaná nerez
samozávěs / koordinátor / pohon			samozávěs skrytý	PD 15 mm
podříznuté dveře (PD) / větrací mřížka (VM) / kouřotěsné těsnění			VM volná plocha 0,0244 m ² , mřížka v barvě dveří	
zámek	vložkový, vl. cylindrická, systém generál. klíče	vložkový, vl. cylindrická, systém generál. klíče	vložkový, vl. cylindrická, systém generál. klíče	wc klíčka
Poznámky	rešeno projektem restaurátorských prací. Hmatný orientační štítek pro ZP na vnější straně 200mm nad klikou. Braillovo písmo stand. Sazby	rešeno projektem restaurátorských prací. Hmatný orientační štítek pro ZP na vnější straně 200mm nad klikou. Braillovo písmo stand. Sazby		dle původního vzoru

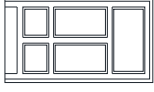
stěnová kce

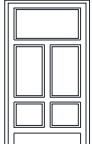
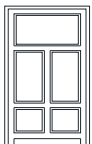
zárubně

dveřní křídlo

příslušenství

označení ve výkrese	D093	D094	D095	D096		
stav	nové	nové	nové	repase zárubně + jednostranná repase původního křídla		
označení v restaur. průzkumech a projektech				A.23		
schéma						
rozměr v mm (šířka x světlá výška)	700 x 2100	700 x 2100	1100 x 2100	1070 x 2335		
celkem ks	1	1	1	1	98	
pravé (P) / levé (L)	↺	↺	↺	↺		
požární odolnost kompletu	bez PO	bez PO	EW45 DP1-CS	bez PO		
materiál stěny	SDK příčka s opláštěním 2x12,5mm	SDK příčka s opláštěním 2x12,5mm	původní stěna	původní stěna	stěnová kce	
tloušťka stěny	150mm	150mm	150mm	600mm		
popis	ocelová bezfalc., ústí do SDK příčky	ocelová bezfalc., ústí do SDK příčky	ocelová rámová., ústí do zdiva		zárubně	
povrchová úprava	natírané, barva RAL 7024 Graphitgrau	natírané, barva RAL 7024 Graphitgrau	vypalovaný metalický lak; viz poznámku 4	dle původního vzoru pozn. 4		
práh	bez prahu	bez prahu	prahová lišta (tzv. sklopný práh)			
popis	hladké plné dřevěné, bez polodrážky	hladké plné dřevěné, bez polodrážky	Celokovové hladké dveře otevíravé jednokřídlové, rozměr š. 1100, v. 2100, opláštění ováلكovým plechem, tepelně izolační U≤1,5W/mK		dveřní křídlo	
povrchová úprava	HPL laminát, barva RAL 7024 Graphitgrau	HPL laminát, barva RAL 7024 Graphitgrau	vypalovaný metalický lak; viz poznámku 4	dle původního vzoru pozn. 4		
počet křídel	1	1	1			
způsob otevírání	otočné	otočné	otočné			
prosklení	prosklený nadsvětlík výšky 250mm	prosklený nadsvětlík výšky 250mm	bez prosklení			
sklo	matné sklo	matné sklo	bez prosklení			
kování	klika-klika typ rozeta, dveřní závěsy 3x, vše kartáčovaná nerez	klika-klika typ rozeta, dveřní závěsy 3x, vše kartáčovaná nerez	klika - koule, povrch. úprava matný chrom; panty válcové matný chrom; samozavírač	replika dle původního vzoru. Viz poznámka 2.	příslušenství	
samoavírač / koordinátor / pohon			samoavírač			
podříznuté dveře (PD) / větrací mřížka (VM) / kouřotěsné těsnění	PD 10 mm	PD 10 mm	kouřotěsné			
zámek	wc klíčka	wc klíčka	zámek válečkový, vložkový, systém gen. Klíče	vložkový, vl. cylindrická		
Poznámky			rešeno projektem restaurátorských prací	rešeno projektem restaurátorských prací		
			min. aku útlum dveří 35 dB			

D100	D099	D098	D097	označení ve výkrese		
replika celku	nové	nové	repase zárubně + jednostranná repase původního křídla	stav		
			A.22	označení v restaur. průzkumech a projektech		
				schéma		
800 x 2335	700 x 2100	800 x 2100	1070 x 2335	rozměr v mm (šířka x světlá výška)		
↖	↖	↖	↖	celkem ks	98	
└	└	└	└	pravé (P) / levé (L)		
bez PO	bez PO	bez PO	bez PO	požární odolnost kompletu		
původní stěna s dozdívkou	SDK příčka s opláštěním 2x12,5mm deskou pro vlhký provoz	stávající stěna s dozdívkou		materiál stěny	stěnová kce	
450mm / 150mm	125mm	150mm		tloušťka stěny		
z lícové strany dřevěné deštění, z rubové "obložení zárubně" štukové	ocelová bezfalc., ústí do SDK příčky	ocelová bezfalc., ústí do zdíva		popis	zárubně	
dle původního vzoru pozn. 4	natírané, barva RAL 7024 Graphitgrau	natírané, barva RAL 7024 Graphitgrau	dle původního vzoru pozn. 4	povrchová úprava		
bez prahu	bez prahu	bez prahu		práh		
dřevěné výplňové, kazetové, dřevěné, dle původního vzoru	hladké plně dřevěné, bez polodrážky	hladké plně dřevěné, bez polodrážky		popis	dveřní křídlo	
dle původního vzoru pozn. 4	HPL laminát, barva RAL 7024 Graphitgrau	HPL laminát, barva RAL 7024 Graphitgrau	dle původního vzoru pozn. 4	povrchová úprava		
1	1	1		počet křídel		
otočné	otočné	otočné		způsob otevírání		
bez prosklení	prosklený nadsvětlík výšky 250mm	prosklený nadsvětlík výšky 250mm		prosklení		
bez prosklení	matné sklo	matné sklo		sklo		
madlo- madlo, dveřní závěsy 3x, kartáčovaný nerez	klika-klika typ rozeta, dveřní závěsy 3x, vše kartáčovaná nerez	klika-klika typ rozeta, dveřní závěsy 3x, vše kartáčovaná nerez	replika dle původního vzoru. Viz poznámka 2.	kování	příslušenství	
				samozávirač / koordinátor /pohon		
VM volná plocha 0,056 m2, mřížka v barvě dveří	PD 10 mm	VM volná plocha 0,056 m2, mřížka v barvě dveří		podříznuté dveře (PD) / větrací mřížka (VM) / kouřotěsné těsnění		
vložkový, vl. cylindrická, systém generál. klíče	wc klíčka	vložkový, vl. cylindrická	vložkový, vl. cylindrická	zámek		
			řešeno projektem restaurátorských prací	Poznámky		


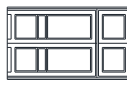
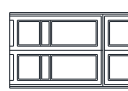
VNITŘNÍ DVEŘE 1.PP + 0.MEZIPATRO																							
označení ve výkrese	stav	označení v restaur. průzkumech a projektech	schéma	rozměr v mm (šířka x světlá výška)	98	právní odolnost kompletu	stěnová kce		zárubeň			dveřní křídlo				příslušenství				Poznámky			
					celkem ks		právé (P) / levé (L)	materiál stěny	tloušťka stěny	popis	povrchová úprava	práh	popis	povrchová úprava	počet křídel	způsob otevírání	prosklení	sklo	kování		samoavírač / koordinátor /pohon	podříznuté dveře (PD) / větrací mřížka (VM) / kouřotěsné těsnění	zámek
D101	repase zárubní	A.51		1070 x 2335	1	bez PO				dle původního vzoru pozn. 4								replica dle původního vzoru. Viz poznámka 2.					křídlo nenalezeno
D102	repase zárubní	A.24		1070 x 2335	1	bez PO				dle původního vzoru pozn. 4								replica dle původního vzoru. Viz poznámka 2.					původní křídlo vysadit (případně repasovat a osadit na nové místo)

LEGENDA NÁZVOSLOVÍ


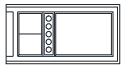

restaurátorská oprava	provádějí restaurátoři nejsložitějším způsobem (prvky uměleckořemeslné, díla výtvarného umění, obklady stěn)
repase	citlivá oprava a doplnění stavu, může provádět i zručný obyčejný řemeslník. Nejedná se o návrat do původního historického stavu, ale o konzervaci.
replica dle původního vzoru	nové výrobky na základě původních vzorů, doplnění chybějících částí a nepoužitelných výrobků
nové	novodobé prvky

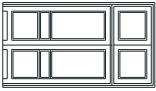
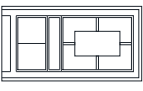


POZNÁMKY


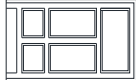
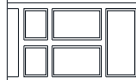

1	Velikost prvků je zapotřebí ověřit na stavbě před zadáním do výroby.
2	U repasovaných prvků bude použito v maximální míře stávající kování, které je odmontované a uskladněné v depozitáři. Jelikož neexistuje soupis zachovalého kování, počítá projekt pro jistotu s vytvořením nových replik.
3	Zhotovitel je povinen vypracovat výrobní dílenskou dokumentaci na základě skutečnosti na stavbě. Dokumentaci předloží k odsouhlasení orgány památkové péče, investorovi a odpovědnému projektantovi.

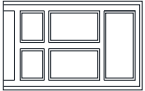
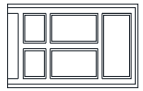
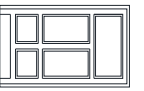
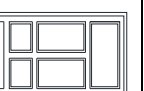
označení ve výkrese	stav	označení v restaur. průzkumech a projektech	schéma	rozměr v mm (šířka x světlá výška)	celkem ks	právé (P) / levé (L)	požární odolnost kompletu	materiál stěny	tloušťka stěny	popis	povrchová úprava	práh	popis	povrchová úprava	počet křídel	způsob otevírání	prosklení	sklo	kování	samozávěrač / koordinátor / pohon	podříznuté dveře (PD) / větrací mřížka (VM) / kouřotěsné těsnění	zámek	poznámky
D207	repase celku s požárním povýšením	A.84		1500x30500 dveře 1450 x 2260	1	P	EW30 DP3-C,S	původní stěna	300mm	dřevěné profilované ozdobené ostění z jedné strany a štukové ostění z druhé strany	dle původního vzoru pozn. 4	bez prahu	částičně prosklené s pevným nadsvětlíkem, smrkové dřevo , zvýšení požární odolnosti vložení dodatečných výplní	dle původního vzoru pozn. 4	2	otočné	částičně prosklené křídlo a pevný prosklený nadsvětlík	požární zasklení	replika dle původního vzoru. Viz poznámka 2.	samozávěrač skrytý	kouřotěsné	vložkový panikový , systém generálního klíče	zvýšení požární odolnosti, repase dveří je součástí projektu restaurátorských prací
D208	repase portálu a nadsvětlíku, požární povýšení celku	A.83		1900x3450 dveře 1430 x 2250	1	P	EW30 DP3-C,S	původní stěna	500mm	dřevěné profilované ostění z jedné strany a štukové ostění z druhé	dle původního vzoru pozn. 4	bez prahu	částičně prosklené s pevným nadsvětlíkem, smrkové dřevo, kyvná křídla nahradit standardními otočnými	dle původního vzoru pozn. 4	2	otočné	částičně prosklené křídlo a prosklený nadsvětlík	zasklení dle původního vzoru (nadsvětlík sklo leptané), požární	replika dle původního vzoru. Viz poznámka 2.	samozávěrač skrytý	kouřotěsné	vložkový, vl. cylindrická, systém generál. klíče	zvýšení požární odolnosti, repase dveří mimo dveřních křídel je součástí projektu restaurátorských prací
D209	repase křídla a zárubně	A.81, A.82		1500x3200 dveře 1430 x 2560	2	L	bez PO	původní stěna		z líce dřevěné kazetové deštění, z rubu štukové ozdobené ostění	dle původního vzoru pozn. 4	bez prahu	částičně prosklené, smrkové dřevo	dle původního vzoru pozn. 4	1	otočné	částičně prosklené	dle původního vzoru	replika dle původního vzoru. Viz poznámka 2.			vložkový, vl. cylindrická, systém generál. klíče	řešeno projektem restaurátorských prací
D210																							
D211																							
D212																							
D213																							
D214																							
D215																							
D216																							
D217																							
D218																							
D219																							

označení ve výkrese		stav		označení v restaur. průzkumech a projektech		schéma		rozměr v mm (šířka x světlá výška)		celkem ks		68		pravé (P) / levé (L)		požární odolnost kompletu		materiál stěny		stěnová kce		popis		záruběň		povrchová úprava		práh		popis		povrchová úprava		počet křídel		způsob otevírání		prosklení		sklo		kování		samozavírač / koordinátor / pohon		podříznuté dveře (PD) / větrací mřížka (VM) / kouřotěsnění		zámek		poznámky																																																																																																																																																																																																																																																																																																																																																																																																																																																																																																																																																																																																																																																																																																																																																																																																																																																																																																																																																																																																																																																																																																																																																																																																																																																																																																																																																																																																																																																																																																																																																																																																																																																																																																						
D229		D228		D227		D220		D221		D222		D223		D224		D225		D226		D227		D228		D229		D230		D231		D232		D233		D234		D235		D236		D237		D238		D239		D240		D241		D242		D243		D244		D245		D246		D247		D248		D249		D250		D251		D252		D253		D254		D255		D256		D257		D258		D259		D260		D261		D262		D263		D264		D265		D266		D267		D268		D269		D270		D271		D272		D273		D274		D275		D276		D277		D278		D279		D280		D281		D282		D283		D284		D285		D286		D287		D288		D289		D290		D291		D292		D293		D294		D295		D296		D297		D298		D299		D300		D301		D302		D303		D304		D305		D306		D307		D308		D309		D310		D311		D312		D313		D314		D315		D316		D317		D318		D319		D320		D321		D322		D323		D324		D325		D326		D327		D328		D329		D330		D331		D332		D333		D334		D335		D336		D337		D338		D339		D340		D341		D342		D343		D344		D345		D346		D347		D348		D349		D350		D351		D352		D353		D354		D355		D356		D357		D358		D359		D360		D361		D362		D363		D364		D365		D366		D367		D368		D369		D370		D371		D372		D373		D374		D375		D376		D377		D378		D379		D380		D381		D382		D383		D384		D385		D386		D387		D388		D389		D390		D391		D392		D393		D394		D395		D396		D397		D398		D399		D400		D401		D402		D403		D404		D405		D406		D407		D408		D409		D410		D411		D412		D413		D414		D415		D416		D417		D418		D419		D420		D421		D422		D423		D424		D425		D426		D427		D428		D429		D430		D431		D432		D433		D434		D435		D436		D437		D438		D439		D440		D441		D442		D443		D444		D445		D446		D447		D448		D449		D450		D451		D452		D453		D454		D455		D456		D457		D458		D459		D460		D461		D462		D463		D464		D465		D466		D467		D468		D469		D470		D471		D472		D473		D474		D475		D476		D477		D478		D479		D480		D481		D482		D483		D484		D485		D486		D487		D488		D489		D490		D491		D492		D493		D494		D495		D496		D497		D498		D499		D500		D501		D502		D503		D504		D505		D506		D507		D508		D509		D510		D511		D512		D513		D514		D515		D516		D517		D518		D519		D520		D521		D522		D523		D524		D525		D526		D527		D528		D529		D530		D531		D532		D533		D534		D535		D536		D537		D538		D539		D540		D541		D542		D543		D544		D545		D546		D547		D548		D549		D550		D551		D552		D553		D554		D555		D556		D557		D558		D559		D560		D561		D562		D563		D564		D565		D566		D567		D568		D569		D570		D571		D572		D573		D574		D575		D576		D577		D578		D579		D580		D581		D582		D583		D584		D585		D586		D587		D588		D589		D590		D591		D592		D593		D594		D595		D596		D597		D598		D599		D600		D601		D602		D603		D604		D605		D606		D607		D608		D609		D610		D611		D612		D613		D614		D615		D616		D617		D618		D619		D620		D621		D622		D623		D624		D625		D626		D627		D628		D629		D630		D631		D632		D633		D634		D635		D636		D637		D638		D639		D640		D641		D642		D643		D644		D645		D646		D647		D648		D649		D650		D651		D652		D653		D654		D655		D656		D657		D658		D659		D660		D661		D662		D663		D664		D665		D666		D667		D668		D669		D670		D671		D672		D673		D674		D675		D676		D677		D678		D679		D680		D681		D682		D683		D684		D685		D686		D687		D688		D689		D690		D691		D692		D693		D694		D695		D696		D697		D698		D699		D700		D701		D702		D703		D704		D705		D706		D707		D708		D709		D710		D711		D712		D713		D714		D715		D716		D717		D718		D719		D720		D721		D722		D723		D724		D725		D726		D727		D728		D729		D730		D731		D732		D733		D734		D735		D736		D737		D738		D739		D740		D741		D742		D743		D744		D745		D746		D747		D748		D749		D750		D751		D752		D753		D754		D755		D756		D757		D758		D759		D760		D761		D762		D763		D764		D765		D766		D767		D768		D769		D770		D771		D772		D773		D774		D775		D776		D777		D778		D779		D780		D781		D782		D783		D784		D785		D786		D787		D788		D789		D790		D791		D792		D793		D794		D795		D796		D797		D798		D799		D800		D801		D802		D803		D804		D805		D806		D807		D808		D809		D810		D811		D812		D813		D814		D815		D816		D817		D818		D819		D820		D821		D822		D823		D824		D825		D826		D827		D828		D829		D830		D831		D832		D833		D834		D835		D836		D837		D838		D839		D840		D841		D842		D843		D844		D845		D846		D847		D848		D849		D850		D851		D852		D853		D854		D855		D856		D857		D858		D859		D860		D861		D862		D863		D864		D865		D866		D867		D868		D869		D870		D871		D872		D873		D874		D875		D876		D877		D878		D879		D880		D881		D882		D883		D884		D885		D886		D887		D888		D889		D890		D891		D892		D893		D894		D895		D896		D897		D898		D899		D900		D901		D902		D903		D904		D905		D906		D907		D908		D909		D910		D911		D912		D913		D914		D915		D916		D917		D918		D919		D920		D921		D922		D923		D924		D925		D926		D927		D928		D929		D930		D931		D932		D933		D934		D935		D936		D937		D938		D939		D940		D941		D942		D943		D944		D945		D946		D947		D948		D949		D950		D951		D952		D953		D954		D955		D956		D957		D958		D959		D960		D961		D962		D963		D964		D965		D966		D967		D968		D969		D970		D971		D972		D973		D974		D975		D976		D977		D978		D979		D980		D981		D982		D983		D984		D985		D986		D987		D988		D989		D990		D991		D992		D993		D994		D995		D996		D997		D998		D999		D1000		D1001		D1002		D1003		D1004		D1005		D1006		D1007		D1008		D1009		D1010		D1011		D1012		D1013		D1014		D1015		D1016		D1017		D1018		D1019		D1020		D1021		D1022		D1023		D1024		D1025		D1026		D1027		D1028		D1029		D1030		D1031		D1032		D1033		D1034		D1035		D1036		D1037		D1038		D1039		D1040		D1041		D1042		D1043		D1044		D1045		D1046		D1047		D1048		D1049		D1050		D1051		D1052		D1053		D1054		D1055		D1056		D1057		D1058		D1059		D1060		D1061

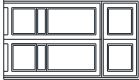


D230	D231	D232	D233	označení ve výkrese	stav	označení v restaur. průzkumech a projektech	schéma	rozměr v mm (šířka x světlá výška)	celkem ks	68	právé (P) / levé (L)	požární odolnost kompletu	materiál stěny	tloušťka stěny	popis	povrchová úprava	práh	popis	povrchová úprava	počet křídel	způsob otevírání	prosklení	sklo	kování	samozavírač / koordinátor /pohon	podříznuté dveře (PD) / větrací mřížka (VM) / kouřotěsné těsnění	zámek	poznámky
				nové	nové			700 x 1970	1	P	EI30 DP3-C,S	SDK předstěna 2x12,5mm	75mm	ocelová bezfalc., ústí do SDK příčky	natírané, barva bude upřesněna při realizaci	bez prahu	hladké plně dřevěné	HPL laminát, barva bude upřesněna při realizaci	1	otočné	bez prosklení	bez prosklení	štítek-klika typ rozeta, dveřní závěsy 3x, vše kartáčovaná nerez	samozavírač	kouřotěsné	vložkový, vl. cylindrická, systém generál. klíče	nové dveře s požární odolností, prvek nutno koordinovat s portálem výtahu D231	
				replika křídla + repase zárubně	replika křídla + repase zárubně	A.77		1060 x 2340	1	P	EI30 DP3-C,S	původní stěna	600mm	z líce dřevěné kazetové deštění, z rubu ve štukovém zdobení	dle původního vzoru pozn. 4	bez prahu	částečně prosklené, smrkové dřevo	dle původního vzoru pozn. 4	1	otočné	částečně prosklené křídlo	sklo leptané, obvod. Dekor, požární zasklení	replika dle původního vzoru. Viz poznámka 2.	samozavírač skrytý	kouřotěsné	elektromech., vložkový, systém gen. klíče	nové křídlo- replika s požární odolností, přístupovou čtečku dodá oddíl D.1.4.8 slaboproud	
				repase portálu výtahu	repase portálu výtahu			protál 1900 x 3450 dveře 1600 x 2250	1	L		původní stěna	300mm													rešeno projektem restaurátorských prací; nutno koordinovat s prvkem D233		
				nové	nové			1100 x 2000	1	P	EW30 DP1-C	původní stěna	450mm	ocelová rámová	natírané, barva RAL 7024 Graphitegrau	prahová lišta (tzv. sklopný práh)	ocelové dveře otevíravé dvoukřídlové , svislá spára mezi křídly na polodrážku, opláštění hladkým plechem	nalepený dřevěný obkladle původního vzoru - okolního obkladu - fládr	2	otáčivé	bez prosklení	bez prosklení	klika-klika typ rozeta, dveřní závěsy 3x, vše kartáčovaná nerez	samozavírač 2x skrytý, koordinátor zavírání		vložkový, vl. cylindrická, systém generál. klíče		

označení ve výkrese	stav	označení v restaur. průzkumech a projektech	schéma	rozměr v mm (šířka x světlá výška)	celkem ks	právé (P) / levé (L)	požární odolnost kompletu	materiál stěny	tloušťka stěny	popis	povrchová úprava	práh	popis	povrchová úprava	počet křídel	způsob otevírání	prosklení	sklo	kování	samozávěrač / koordinátor /pohon	podříznuté dveře (PD) / větrací mřížka (VM) / koutotěsné těsnění	zámek	poznámky
D234	nové	A.124		1430 x 2250	1	kyvné	bez PO				dle původního vzoru pozn. 4			dle původního vzoru pozn. 4					stavěče na obou křídlech			vložkový, vl. cylindrická, systém generál. klíče	rešeno projektem restaurátorských prací
D235	repase křídla a zábrubně	A.119		1100 x 2370	1		bez PO				dle původního vzoru pozn. 4			dle původního vzoru pozn. 4					replika dle původního vzoru. Viz poznámka 2.			vložkový, vl. cylindrická, systém generál. klíče	rešeno projektem restaurátorských prací; křídla jsou uložena v depozitáři
D236	nové			700 x 2100	1		bez PO	SDK příčka s opláštěním 2x12,5mm	150mm	ocelová bezfalc., ústí do SDK příčky	natírané, barva RAL 7024 Graphitegrau	bez prahu	hladké plné dřevěné, bez polodrážky	HPL laminát, barva RAL 7024 Graphitegrau	1	otáčivé	prosklený nadsvětílík výšky 250 mm	matné sklo	klika-klika typ rozeta, dveřní závěsy 3x, vše kartáčovaná nerez	PD 10 mm	wc klíčka		
D237	nové			700 x 2100	1		bez PO	SDK příčka s opláštěním 2x12,5mm	150mm	ocelová bezfalc., ústí do SDK příčky	natírané, barva RAL 7024 Graphitegrau	bez prahu	hladké plné dřevěné, bez polodrážky	HPL laminát, barva RAL 7024 Graphitegrau	1	otáčivé	prosklený nadsvětílík výšky 250 mm	matné sklo	klika-klika typ rozeta, dveřní závěsy 3x, vše kartáčovaná nerez	PD 10 mm	wc klíčka		

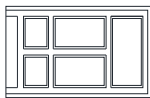
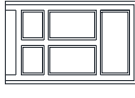
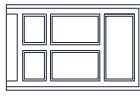
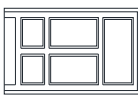
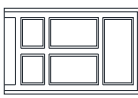
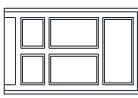
D242	D241	D240	D239	D238	označení ve výkrese		
	nové	repase křídla a zárubně	repase křídla a zárubně	replika celku	stav		
		A.116	A.117		označení v restaur. průzkumech a projektech		
NEOBSAZENO					schéma		
	700 x 2100	1090 x 2470	1090 x 2470	900 x 2400	rozměr v mm (šířka x světlá výška)		
	1	1	1	1	celkem ks	68	
	P	L	L	▣	pravé (P) / levé (L)		
	bez PO	bez PO	bez PO	bez PO	požární odolnost kompletu		
	SDK příčka s oplaštěním 2x12,5mm			původní stěna	materiál stěny	stěnová kce	
	125mm			450mm	tloušťka stěny		
	ocelová bezfalc., ústí do SDK příčky			dřevěná s kazetovým deštěním	popis	zárubně	
	natírané, barva RAL 7024 Graphitegrau	dle původního vzoru pozn. 4	dle původního vzoru pozn. 4	dle původního vzoru pozn. 4	povrchová úprava		
	bez prahu			bez prahu	práh		
	hladké plné dřevěné, bez polodrážky			výplňové, částečně prosklené, smrkové dřevo	popis	dveřní křídlo	
	HPL laminát, barva RAL 7024 Graphitegrau	dle původního vzoru pozn. 4	dle původního vzoru pozn. 4	dle původního vzoru pozn. 4	povrchová úprava		
	1			1	počet křídel		
	otáčivé			otáčivé	způsob otevírání		
	částečně prosklené křídlo, prosklený nadsvětlik 250mm matné sklo			částečně prosklené křídlo matné sklo	prosklení		
					sklo		
	klika-klika typ rozeta, dveřní závěsy 3x, vše kartáčovaná nerez	replika dle původního vzoru. Viz poznámka 2.	replika dle původního vzoru. Viz poznámka 2.	madlo- madlo, dveřní závěsy 3x, kartáčovaný nerez	kování	příslušenství	
				samozavírač skrytý	samozavírač / koordinátor /pohon		
	PD 10 mm			VM volná plocha 0,0244 m2, mřížka v barvě dveří	podříznuté dveře (PD) / větrací mřížka (VM) / kouřotěsné těsnění		
	vložkový, vl. Cylindrická	vložkový, vl. cylindrická, systém generál. klíče	vložkový, vl. cylindrická, systém generál. klíče	vložkový, vl. cylindrická, systém generál. klíče	zámek		
		řešeno projektem restaurátorských prací. Hmatný orientační štítek pro ZP na vnější straně 200mm nad klikou. Braillovo písmo stand. Sazby	řešeno projektem restaurátorských prací. Hmatný orientační štítek pro ZP na vnější straně 200mm nad klikou. Braillovo písmo stand. Sazby	dle původního vzoru	poznámky		

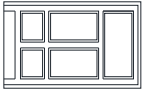
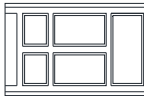

D249	D250	D251	D252	označení ve výkrese
				stav
A.114	A.113	A.112	A.111	označení v restaur. průzkumech a projektech
				schéma
1090 x 2470	1090 x 2470	1090 x 2470	1090 x 2470	rozměr v mm (šířka x světlá výška)
1	1	1	1	celkem ks
▣	▣	▣	▣	právé (P) / levé (L)
bez PO	bez PO	bez PO	bez PO	požární odolnost kompletu
				materiál stěny
				tloušťka stěny
				popis
dle původního vzoru pozn. 4	dle původního vzoru pozn. 4	dle původního vzoru pozn. 4	dle původního vzoru pozn. 4	povrchová úprava
				práh
				popis
dle původního vzoru pozn. 4	dle původního vzoru pozn. 4	dle původního vzoru pozn. 4	dle původního vzoru pozn. 4	povrchová úprava
				počet křídel
				způsob otevírání
				prosklení
				sklo
replika dle původního vzoru. Viz poznámka 2.	replika dle původního vzoru. Viz poznámka 2.	replika dle původního vzoru. Viz poznámka 2.	replika dle původního vzoru. Viz poznámka 2.	kování
				samozavírač / koordinátor /pohon
				podříznuté dveře (PD) / větrací mřížka (VM) / kouřotěsné těsnění
vložkový, vl. cylindrická, systém generál. klíče	vložkový, vl. cylindrická, systém generál. klíče	vložkový, vl. cylindrická, systém generál. klíče	vložkový, vl. cylindrická, systém generál. klíče	zámek
řešeno projektem restaurátorských prací	řešeno projektem restaurátorských prací	řešeno projektem restaurátorských prací	řešeno projektem restaurátorských prací	poznámky



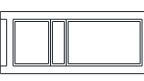


D253	D254	D255	D256	označení ve výkrese
				stav
A.110	A.109	A.108	A.107	označení v restaur. průzkumech a projektech
				schéma
				rozměr v mm (šířka x světlá výška)
				celkem ks
				právé (P) / levé (L)
				požární odolnost kompletu
				materiál stěny
				tloušťka stěny
				popis
				povrchová úprava
				práh
				popis
				povrchová úprava
				počet křídel
				způsob otevírání
				prosklení
				sklo
				kování
				samozavírač / koordinátor / pohon
				podříznuté dveře (PD) / větrací mřížka (VM) / kouřotěsné těsnění
				zámek
				rešeno projektem restaurátorských prací
				rešeno projektem restaurátorských prací
				rešeno projektem restaurátorských prací
				rešeno projektem restaurátorských prací
				poznámky

	D257	označení ve výkrese	stav	
repase křídla a zárubně s požárním povýšením	D258	repase zárubně + jednostranná repase původního křídla	replika křídla + repase zárubně	
	D259			
	D260			
	A.106	označení v restaur. průzkumech a projektech		
	A.105			
	A.125			
	NEOBSAZENO			
				schéma
1500x3150 dveře 1470 x 2080	1090 x 2470	1090 x 2470		rozměr v mm (šířka x světlá výška)
1	1	1	68	celkem ks
P	L	□		pravé (P) / levé (L)
EW30 DP3-C,S+PK	bez PO	bez PO		požární odolnost kompletu
		původní stěna		materiál stěny
		600mm		tloušťka stěny
		dřevěně s kazetovým deštěním z lícové strany		popis
dle původního vzoru pozn. 4	dle původního vzoru pozn. 4	dle původního vzoru pozn. 4		povrchová úprava
		bez prahu		práh
		výplňové, částečně prosklené, smrkové dřevo		popis
dle původního vzoru pozn. 4	dle původního vzoru pozn. 4	dle původního vzoru pozn. 4		povrchová úprava
2		1		počet křídel
otočné		otočné		způsob otevírání
částečně prosklené		částečně prosklené		prosklení
dle původního vzoru, požární zasklení		dle původního vzoru		sklo
replika dle původního vzoru. Viz poznámka 2.	replika dle původního vzoru. Viz poznámka 2.	replika dle původního vzoru. Viz poznámka 2.		kování
samoavírač skrytý, paníkové hrazdy na obou řídlech, koordinátor zavírání				samoavírač / koordinátor / pohon
kouřotěsné				podříznuté dveře (PD) / větrací mřížka (VM) / kouřotěsné těsnění
vložkový, paníkový, systém gen. Klíče	vložkový, vl. cylindrická, systém generál. klíče	dle původního vzoru		zámek
zvýšení požární odolnosti, repase dveří je součástí projektu restaurátorských prací	řešeno projektem restaurátorských prací	dveřní křídlo chybí, případně je možno nahradit z dochovaných kusů		poznámky

D267	D268	D269	D270	označení ve výkrese	stav	označení v restaur. průzkumech a projektech	schéma	rozměr v mm (šířka x světlá výška)	celkem ks	68	právé (P) / levé (L)	požární odolnost kompletu	materiál stěny	tloušťka stěny	popis	povrchová úprava	práh	popis	povrchová úprava	počet křídel	způsob otevírání	prosklení	sklo	kování	samozavírač / koordinátor / pohon	podříznuté dveře (PD) / větrací mřížka (VM) / kouřotěsné těsnění	zámek	poznámky
				repase zárubně + jednostranná repase původního křídla	repase zárubně + jednostranná repase původního křídla	A.103		1090 x 2470	1		P	bez PO			dle původního vzoru pozn. 4	dle původního vzoru pozn. 4		dle původního vzoru pozn. 4	dle původního vzoru pozn. 4					replika dle původního vzoru. Viz poznámka 2.		vložkový, vl. cylindrická, systém generál. klíče	řešeno projektem restaurátorských prací	
				repase zárubně + jednostranná repase původního křídla	repase zárubně + jednostranná repase původního křídla	A.102		1090 x 2470	1		P	bez PO			dle původního vzoru pozn. 4	dle původního vzoru pozn. 4		dle původního vzoru pozn. 4	dle původního vzoru pozn. 4					replika dle původního vzoru. Viz poznámka 2.		vložkový, vl. cylindrická, systém generál. klíče	řešeno projektem restaurátorských prací	
				repase zárubně + jednostranná repase původního křídla	repase zárubně + jednostranná repase původního křídla	A.121		980 x 2280	1		L	bez PO			dle původního vzoru pozn. 4	dle původního vzoru pozn. 4		dle původního vzoru pozn. 4	dle původního vzoru pozn. 4					replika dle původního vzoru. Viz poznámka 2.		vložkový, vl. cylindrická, systém generál. klíče	řešeno projektem restaurátorských prací	
				repase zárubně + jednostranná repase původního křídla	repase zárubně + jednostranná repase původního křídla	A.101		1090 x 2470	1		L	bez PO			dle původního vzoru pozn. 4	dle původního vzoru pozn. 4		dle původního vzoru pozn. 4	dle původního vzoru pozn. 4					replika dle původního vzoru. Viz poznámka 2.		vložkový, vl. cylindrická, systém generál. klíče	řešeno projektem restaurátorských prací	

D275	D276	D277	D278	D279	D280
označení ve výkrese	označení ve výkrese	označení ve výkrese	označení ve výkrese	označení ve výkrese	označení ve výkrese
stav	stav	stav	stav	stav	stav
označení v restaur. průzkumech a projektech	označení v restaur. průzkumech a projektech	označení v restaur. průzkumech a projektech	označení v restaur. průzkumech a projektech	označení v restaur. průzkumech a projektech	označení v restaur. průzkumech a projektech
A.96	A.95	A.94	A.93	A.93	A.93
					
schéma	schéma	schéma	schéma	schéma	schéma
rozměr v mm (šířka x světlá výška)	rozměr v mm (šířka x světlá výška)	rozměr v mm (šířka x světlá výška)	rozměr v mm (šířka x světlá výška)	rozměr v mm (šířka x světlá výška)	rozměr v mm (šířka x světlá výška)
1090 x 2470	1090 x 2470	1090 x 2470	1090 x 2470	1090 x 2470	1090 x 2470
celkem ks	celkem ks	celkem ks	celkem ks	celkem ks	celkem ks
68	68	68	68	68	68
právé (P) / levé (L)	právé (P) / levé (L)	právé (P) / levé (L)	právé (P) / levé (L)	právé (P) / levé (L)	právé (P) / levé (L)
┐	┐	┐	┐	┐	┐
požární odolnost kompletu	požární odolnost kompletu	požární odolnost kompletu	požární odolnost kompletu	požární odolnost kompletu	požární odolnost kompletu
bez PO	bez PO	bez PO	bez PO	bez PO	bez PO
materiál stěny	materiál stěny	materiál stěny	materiál stěny	materiál stěny	materiál stěny
tloušťka stěny	tloušťka stěny	tloušťka stěny	tloušťka stěny	tloušťka stěny	tloušťka stěny
popis	popis	popis	popis	popis	popis
dle původního vzoru pozn. 4	dle původního vzoru pozn. 4	dle původního vzoru pozn. 4	dle původního vzoru pozn. 4	dle původního vzoru pozn. 4	dle původního vzoru pozn. 4
povrchová úprava	povrchová úprava	povrchová úprava	povrchová úprava	povrchová úprava	povrchová úprava
práh	práh	práh	práh	práh	práh
popis	popis	popis	popis	popis	popis
dle původního vzoru pozn. 4	dle původního vzoru pozn. 4	dle původního vzoru pozn. 4	dle původního vzoru pozn. 4	dle původního vzoru pozn. 4	dle původního vzoru pozn. 4
povrchová úprava	povrchová úprava	povrchová úprava	povrchová úprava	povrchová úprava	povrchová úprava
počet křídel	počet křídel	počet křídel	počet křídel	počet křídel	počet křídel
způsob otevírání	způsob otevírání	způsob otevírání	způsob otevírání	způsob otevírání	způsob otevírání
prosklení	prosklení	prosklení	prosklení	prosklení	prosklení
sklo	sklo	sklo	sklo	sklo	sklo
kování	kování	kování	kování	kování	kování
replika dle původního vzoru. Viz poznámka 2.	replika dle původního vzoru. Viz poznámka 2.	replika dle původního vzoru. Viz poznámka 2.	replika dle původního vzoru. Viz poznámka 2.	replika dle původního vzoru. Viz poznámka 2.	replika dle původního vzoru. Viz poznámka 2.
samozavírač / koordinátor /pohon	samozavírač / koordinátor /pohon	samozavírač / koordinátor /pohon	samozavírač / koordinátor /pohon	samozavírač / koordinátor /pohon	samozavírač / koordinátor /pohon
podříznuté dveře (PD) / větrací mřížka (VM) / kouřotěsné těsnění	podříznuté dveře (PD) / větrací mřížka (VM) / kouřotěsné těsnění	podříznuté dveře (PD) / větrací mřížka (VM) / kouřotěsné těsnění	podříznuté dveře (PD) / větrací mřížka (VM) / kouřotěsné těsnění	podříznuté dveře (PD) / větrací mřížka (VM) / kouřotěsné těsnění	podříznuté dveře (PD) / větrací mřížka (VM) / kouřotěsné těsnění
vložkový, vl. cylindrická, systém generál. klíče	vložkový, vl. cylindrická, systém generál. klíče	vložkový, vl. cylindrická, systém generál. klíče	vložkový, vl. cylindrická, systém generál. klíče	vložkový, vl. cylindrická, systém generál. klíče	vložkový, vl. cylindrická, systém generál. klíče
zámek	zámek	zámek	zámek	zámek	zámek
řešeno projektem restaurátorských prací	řešeno projektem restaurátorských prací	řešeno projektem restaurátorských prací	řešeno projektem restaurátorských prací	řešeno projektem restaurátorských prací	řešeno projektem restaurátorských prací
poznámky	poznámky	poznámky	poznámky	poznámky	poznámky

D292	D291	D290	označení ve výkrese	
replika křídla + repase zárubně	replika křídla + repase zárubně	nové	stav	
A.88	A.89		označení v restaur. průzkumech a projektech	
			schéma	
1090 x 2470	1090 x 2470	700 x 2100	rozměr v mm (šířka x světlá výška)	
1	1	1	celkem ks	68
L	P	1	pravé (P) / levé (L)	
EW30 DP3-C,S	EW30 DP3-C,S	bez PO	požární odolnost kompletu	
původní stěna	původní stěna	SDK příčka s opláštěním 2x12,5mm	materiál stěny	
600mm	600mm	150mm	tloušťka stěny	
dřevěně s kazetovým deštěním z lícové strany	dřevěně s kazetovým deštěním z lícové strany	ocelová bezfalc., ústí do SDK příčky	popis	
dle původního vzoru pozn. 4	dle původního vzoru pozn. 4	natírané, barva RAL 7024 Graphitegrau	povrchová úprava	
bez prahu	bez prahu	bez prahu	práh	
výplňové se čtyřmi plnými výplněmi a horní prosklenou částí	výplňové se čtyřmi plnými výplněmi a horní prosklenou částí	hladké plně dřevěné, bez polodrážky	popis	
dle původního vzoru pozn. 4	dle původního vzoru pozn. 4	HPL laminát, barva RAL 7024 Graphitegrau	povrchová úprava	
1	1	1	počet křídel	
otočné	otočné	otočné	způsob otevírání	
horní výplň prosklená	horní výplň prosklená	částečně prosklené křídlo prosklený nadsvětlik 250mm matné sklo	prosklení	
dle původního vzoru- sklo leptané- obvodový dekor, požární zasklení	dle původního vzoru- sklo leptané- obvodový dekor, požární zasklení		sklo	
replika dle původního vzoru. Viz poznámka 2.	replika dle původního vzoru. Viz poznámka 2.	klika-klika typ rozeta, dveřní závěsy 3x, vše kartáčovaná nerez	kování	
samozavírač skrytý	samozavírač skrytý		samozavírač / koordinátor / pohon	
kouřotésné	kouřotésné	PD 10 mm	podříznuté dveře (PD) / větrací mřížka (VM) / kouřotésné těsnění	
vložkový, vl. cylindrická, systém generál. klíče	vložkový, vl. cylindrická, systém generál. klíče	wc klíčka	zámek	
křídlo nahradit replikou s požární odolností	křídlo nahradit replikou s požární odolností		poznámky	

označení ve výkrese	stav	označení v restaur. průzkumech a projektech	schéma	rozměr v mm (šířka x světlá výška)	celkem ks	68	právé (P) / levé (L)	požární odolnost kompletu	materiál stěny	stěnová kce	záruběň	popis	povrchová úprava	práh	popis	povrchová úprava	počet křídel	způsob otevírání	prosklení	sklo	kování	samozávěrač / koordinátor / pohon	podříznuté dveře (PD) / větrací mřížka (VM) / kouřotěsné těsnění	zámek	poznámky	
D293	repase křídla a zárubně	A.123		1430 x 2250	-	-	kyvné	bez PO				dle původního vzoru pozn. 4	dle původního vzoru pozn. 4		dle původního vzoru pozn. 4	dle původního vzoru pozn. 4	1	otočné	bez prosklení	bez prosklení	replika dle původního vzoru. Viz poznámka 2.;			vložkový, vl. cylindrická, systém generál. klíče	řešeno projektem restaurátorských prací	
D294	repase křídla + repase zárubně	A.130		920 x 2200	-	-	kyvné	EI30 DP3-CS	původní stěna			dle původního vzoru pozn. 4	dle původního vzoru pozn. 4	bez prahu	dřevěné, výplňové se šesti výplněmi	dle původního vzoru pozn. 4	4	1	otočné	bez prosklení	bez prosklení	replika dle původního vzoru. Viz poznámka 2.	samozávěrač skrytý		elektromech., vložkový, systém gen. Klíče	křídlo replika s požární odolností, přístupovou čtečku dodá oddíl D.1.4.8 slaboproud
D295	repase křídla a zárubně	A.129		700 x 2220	-	-	kyvné	bez PO				dle původního vzoru pozn. 4	dle původního vzoru pozn. 4		dle původního vzoru pozn. 4	dle původního vzoru pozn. 4		otočné	bez prosklení	bez prosklení	replika dle původního vzoru. Viz poznámka 2.			vložkový, vl. cylindrická	řešeno projektem restaurátorských prací	
D296	repase zárubní	A.118		1070 x 2335	-	-	kyvné	bez PO				dle původního vzoru pozn. 4	dle původního vzoru pozn. 4		dle původního vzoru pozn. 4	dle původního vzoru pozn. 4		otočné	bez prosklení	bez prosklení	replika dle původního vzoru. Viz poznámka 2.			vložkový, vl. cylindrická	řešeno projektem restaurátorských prací; původní křídlo nenalezeno	
D297	repase zárubní	A.90		1070 x 2335	-	-	kyvné	bez PO				dle původního vzoru pozn. 4	dle původního vzoru pozn. 4		dle původního vzoru pozn. 4	dle původního vzoru pozn. 4		otočné	bez prosklení	bez prosklení	replika dle původního vzoru. Viz poznámka 2.			vložkový, vl. cylindrická	řešeno projektem restaurátorských prací; původní křídlo nenalezeno	

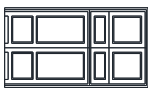
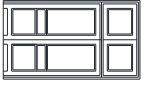
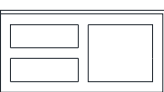

VNITŘNÍ DVEŘE 1.NP + 1.MEZIPATRO																						
označení ve výkrese	stav	označení v restaur. průzkumech a projektech	schéma	rozměr v mm (šířka x světlá výška)	68	pravé (P) / levé (L)	požární odolnost kompletu	stěnová kce		zárubeň			dvevní křídlo				příslušenství				poznámky	
					celkem ks			materiál stěny	tloušťka stěny	popis	povrchová úprava	práh	popis	povrchová úprava	počet křídel	způsob otevírání	prosklení	sklo	kování	samozávirac / koordinátor /pohon		podřiznuté dveře (PD) / větrací mřížka (VM) / kouřotěsné těsnění

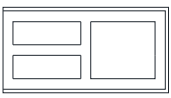
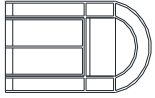
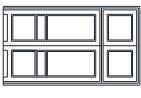
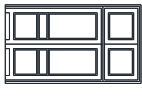
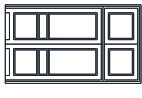
LEGENDA NÁZVOSLOVÍ

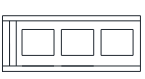



restaurátorská oprava	provádějí restaurátoři nejsložitějším způsobem (prvky uměleckořemeslné, díla výtvarného umění, obklady stěn)
repase	citlivá oprava a doplnění stavu, může provádět i zručný obyčejný řemeslník. Nejedná se o návrat do původního historického stavu, ale o konzervaci.
replika dle původního vzoru	nové výrobky na základě původních vzorů, doplnění chybějících částí a nepoužitelných výrobků
nové	novodobé prvky

POZNÁMKY



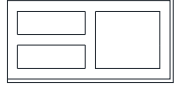

1	Velikost prvků je zapotřebí ověřit na stavbě před zadáním do výroby.
2	U repasovaných prvků bude použito v maximální míře stávající kování, které je odmontované a uskladněné v depozitáři. Jelikož neexistuje soupis zachovalého kování, počítá projekt pro jistotu s vytvořením nových replik.
3	Zhotovitel je povinen vypracovat výrobní dílenskou dokumentaci na základě skutečnosti na stavbě. Dokumentaci předloží k odsouhlasení orgány památkové péče, investorovi a odpovědnému projektantovi.

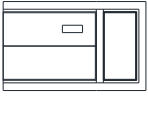
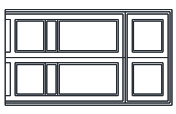
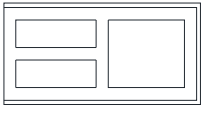
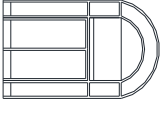
označení ve výkrese	D401	D402	D403	D404
stav	repase celku s povýšením požární odolnosti	repase celku s povýšením požární odolnosti	repase zárubně + jednostranná repase původního křídla	repase celku s povýšením požární odolnosti
označení v restaur. průzkumech a projektech	A.141	A.142, A.143	A.191	A.191
schéma				
rozměr v mm (šířka x světlá výška)	1800x3300 dveře 1400 x 2450	1900x3250 dveře 760 x 2560	800 x 2000	1570x3250 dveře 1470 x 2360
celkem ks	1	1	1	1
pravé (P) / levé (L)	↺	L P	↺	↺
požární odolnost kompletu	EI30 DP3-C,S	bez PO	bez PO	EW30 DP3-C,S
materiál stěny	původní stěna			
tloušťka stěny	600mm			
popis	dřevěná s dřev. deštěním			
povrchová úprava	dle původního vzoru pozn. 4	dle původního vzoru pozn. 4	dle původního vzoru pozn. 4	dle původního vzoru pozn. 4
práh	bez prahu			
popis	plné, dřevěné, výplňové s plným nadsvětlíkem; zvýšení požární odolnosti vložení dodatečných výplní			
povrchová úprava	dle původního vzoru (fládrování)	dle původního vzoru pozn. 4	dle původního vzoru pozn. 4	dle původního vzoru pozn. 4
počet křídel	2	2		
způsob otevírání	otočné	otočné		
prosklení	bez prosklení	nahrazeno mřížkou z tahokovu	dle původního	dle původního
sklo	bez prosklení	nahrazeno mřížkou z tahokovu	požární zasklení	požární zasklení
kování	replika dle původního vzoru. Viz poznámka 2.	replika dle původního vzoru. Viz poznámka 2.	replika dle původního vzoru. Viz poznámka 2.	replika dle původního vzoru. Viz poznámka 2.
samozavírač / koordinátor / pohon	samozavírač skrytý			samozavírač skrytý
podříznuté dveře (PD) / větrací mřížka (VM) / kouřotěsné těsnění	kouřotěsné	větrací mřížka z tahokovu vložená do obou křídel, barva černá		kouřotěsné
zámek	vložkový, vl. cylindrická, systém genrál. klíče	vložkový, vl. cylindrická, systém genrál. klíče		vložkový panikový, systém generálního klíče
poznámky	zvýšení požární odolnosti, repase dveří je součástí projektu restaurátorských prací	rešeno projektem restaurátorských prací	rešeno projektem restaurátorských prací	zvýšení požární odolnosti, repase dveří je součástí projektu restaurátorských prací

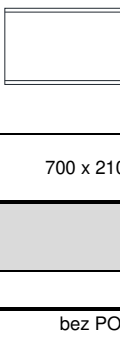



označení ve výkrese	stav	označení v restaur. průzkumech a projektech	schéma	rozměr v mm (šířka x světlá výška)	celkem ks	pravé (P) / levé (L)	požární odolnost kompletu	materiál stěny	tloušťka stěny	popis	povrchová úprava	práh	popis	povrchová úprava	počet křídel	způsob otevírání	prosklení	sklo	kování	samozávěrač / koordinátor / pohon	podříznuté dveře (PD) / větrací mřížka (VM) / kouřotěsné těsnění	zámek	poznámky
D405	replika celku	A.192		670 x 1970	1	↶	EW30 DP3-C,S	původní stěna	100mm	dřevěná tesařská s profilovanými zárubněmi	dle původního vzoru pozn. 4	bez prahu	dřevěné, plné, výplňové, smrkové dřevo	dle původního vzoru pozn. 4	1	otočné	bez prosklení	bez prosklení	replika dle původního vzoru. Viz poznámka 2.	samozávěrač skrytý	kouřotěsné	elektromech., vložkový, systém gen. Klíče	přístupovou čtečku dodá oddíl D.1.4.8 slaboproud
D406	replika celku	A.192		1250 x 2190	1	↶	bez PO	původní stěna		dřevěná s dřev. deštěním	dle původního vzoru pozn. 4	bez prahu		dle původního vzoru pozn. 4					replika dle původního vzoru. Viz poznámka 2.; dveřní stavěče			vložkový, vl. cylindrická, systém gen. klíče	řešeno projektem restaurátorských prací
D407	křídla replika, portál a nadsvětlík repase s požárním povýšením	A.150		1450 x 2300	1	↶	EW30 DP3-C,S	původní stěna	600mm	dřevěná s dřev. deštěním, ve zdobeném štukovém portálu	dle původního vzoru pozn. 4	bez prahu	dřevěná, částečně prosklené s plným nadsvětlíkem, smrkové dřevo	dle původního vzoru pozn. 4	2	otočné	dle původního požární zasklení	požární zasklení	replika dle původního vzoru. Viz poznámka 2.	samozávěrač skrytý	kouřotěsné	vložkový, vl. cylindrická, systém gen. klíče	zvýšení požární odolnosti, repase dveří mimo dveřních křídel je součástí projektu restaurátorských prací
D408	replika křídel, repase portálu a nadsvětlíku, požární povýšení celku	A.147		1400x3000 dveře 1320 x 2240	1	↶	EW30 DP3-CS	původní stěna	900mm	částečně prosklené s pevným nadsvětlíkem s dřevěnými výplněmi, smrkové dřevo	dle původního vzoru pozn. 4	bez prahu	částečně prosklené dveře a nadsvětlík	dle původního vzoru (leptané sklo 370/1020mm)	2	otočné	částečně prosklené dveře a nadsvětlík	dle původního vzoru (leptané sklo 370/1020mm)	replika dle původního vzoru. Viz poznámka 2.	zavírač pákový se závěsy, samozavírač skrytý	kouřotěsné	vložkový, vl. cylindrická, systém gen. klíče	zvýšení požární odolnosti, repase dveří mimo dveřních křídel je součástí projektu restaurátorských prací
D409	replika křídel, repase portálu a nadsvětlíku, požární povýšení celku	A.147		1400x3000 dveře 1320 x 2240	1	↶	EW30 DP3-CS	původní stěna	900mm	částečně prosklené s pevným nadsvětlíkem s dřevěnými výplněmi, smrkové dřevo	dle původního vzoru pozn. 4	bez prahu	částečně prosklené dveře a nadsvětlík	dle původního vzoru (leptané sklo 370/1020mm)	2	otočné	částečně prosklené dveře a nadsvětlík	dle původního vzoru (leptané sklo 370/1020mm)	replika dle původního vzoru. Viz poznámka 2.	zavírač pákový se závěsy, samozavírač skrytý	kouřotěsné	vložkový, vl. cylindrická, systém gen. klíče	zvýšení požární odolnosti, repase dveří mimo dveřních křídel je součástí projektu restaurátorských prací

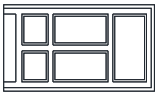

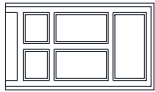
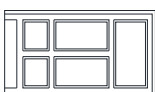
označení ve výkrese				
D410	D413	D412	D411	D414
stav	repase křídla a zárubně	repase křídla a zárubně	replika křídla + repase zárubně	restaurátorská oprava
označení v restaur. průzkumech a projektech	A:151	A:148	A:149	A:149
schéma				
rozměr v mm (šířka x světlá výška)	600 x 2300	800 x 2300	1600 x 2300	1660x3300 dveře 1560 x 1960
celkem ks	1	1	1	1
pravé (P) / levé (L)	L	L	L	P
požární odolnost kompletu	bez PO	bez PO	bez PO	bez PO
materiál stěny			původní stěna	
tloušťka stěny			200mm	
popis			dřevěná s dřev. deštěním	
povrchová úprava	dle původního vzoru pozn. 4	dle původního vzoru pozn. 4	dle původního vzoru pozn. 4	dle původního vzoru pozn. 4
práh			bez prahu	
popis			kazetové dveře s pevným nadsvětlíkem s dřevěnými výplněmi, smrkové dřevo	
povrchová úprava	dle původního vzoru pozn. 4	dle původního vzoru pozn. 4	dle původního vzoru pozn. 4	dle původního vzoru pozn. 4
počet křídel			2	
způsob otevírání			otočné	
prosklení			bez prosklení	
sklo			bez prosklení	
kování			replika dle původního vzoru. Viz poznámka 2.	replika dle původního vzoru. Viz poznámka 2.
samozávěs / koordinátor / pohon				
podříznuté dveře (PD) / větrací mřížka (VM) / kouřotěsné těsnění				
zámek	vložkový, vl. cylindrická, systém genrál. klíče	vložkový, vl. cylindrická, systém genrál. klíče	vložkový, vl. cylindrická, systém genrál. klíče	vložkový, vl. cylindrická, systém genrál. klíče
poznámky	rešeno projektem restaurátorských prací	rešeno projektem restaurátorských prací	rešeno projektem restaurátorských prací	křídla dohledat nebo nahradit replikou např. dle A150 (D407); rešeno projektem restaurátorských prací

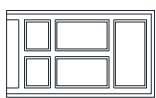
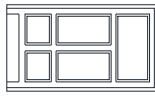

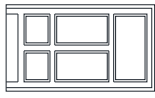
označení ve výkrese	stav	označení v restaur. průzkumech a projektech	schéma	rozměr v mm (šířka x světlá výška)	celkem ks	pravé (P) / levé (L)	požární odolnost kompletu	materiál stěny	tloušťka stěny	popis	povrchová úprava	práh	popis	povrchová úprava	počet křídel	způsob otevírání	prosklení	sklo	kování	samozávěs / koordinátor /pohon	podříznuté dveře (PD) / větrací mřížka (VM) / kouřotěsné těsnění	zámek	poznámky
D415	restaurátorská oprava	A.131		1550x3300 dveře 770 x 1960	1	┐	bez PO			dřevěné, osazené v dřevěném kazetovém obkladu stěny	dle původního vzoru pozn. 4	bez prahu	dřevěné plné výplňové se třemi výplněmi, dolní imituje dvě výplně, smrkové dřevo	dle původního vzoru pozn. 4	1	otočné	bez prosklení	bez prosklení	replika dle původního vzoru. Viz poznámka 2.	samozávěs skrytý	kouřotěsné	vložkový, vl. cylindrická, systém genrál. klíče	rešeno projektem restaurátorských prací
D416	restaurátorská oprava	A.132		850 x 1980	1	┐	EW30 DP3-C,S	původní stěna	600mm	dle původního vzoru pozn. 4	dle původního vzoru pozn. 4	bez prahu	dle původního vzoru pozn. 4	dle původního vzoru pozn. 4	1	otočné	bez prosklení	bez prosklení	replika dle původního vzoru. Viz poznámka 2.	samozávěs skrytý	kouřotěsné	vložkový, vl. cylindrická, systém genrál. klíče	rešeno projektem restaurátorských prací
D417	restaurátorská oprava	A.133		870 x 2030	1	┐	bez PO			dle původního vzoru pozn. 4	dle původního vzoru pozn. 4	bez prahu	dle původního vzoru pozn. 4	dle původního vzoru pozn. 4	1	otočné	bez prosklení	bez prosklení	replika dle původního vzoru. Viz poznámka 2.	samozávěs skrytý	kouřotěsné	vložkový, vl. cylindrická, systém genrál. klíče	rešeno projektem restaurátorských prací
D418	restaurátorská oprava	A.134		880 x 2020	1	┐	bez PO			dle původního vzoru pozn. 4	dle původního vzoru pozn. 4	bez prahu	dle původního vzoru pozn. 4	dle původního vzoru pozn. 4	1	otočné	bez prosklení	bez prosklení	replika dle původního vzoru. Viz poznámka 2.	samozávěs skrytý	kouřotěsné	vložkový, vl. cylindrická, systém genrál. klíče	rešeno projektem restaurátorských prací

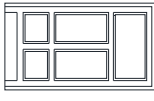
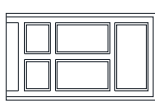
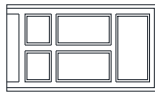
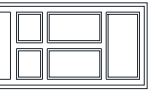
označení ve výkrese	D419	D420	D421	D422
stav	replika křídla + repase zárubně	replika křídla + repase zárubně	repase zárubně + jednostranná repase původního křídla	replika křídla, repase portálu a nadvětlíku, požární povýšení celku
označení v restaur. průzkumech a projektech	A.135	A.136		A.137
schéma				
rozměr v mm (šířka x světlá výška)	900 x 2020	885 x 2040	800 x 2000	1400x3000 dveře 1320 x 2400
celkem ks	–	–	–	–
pravé (P) / levé (L)	☐	☐	☐	☐
požární odolnost kompletu	bez PO	bez PO	bez PO	EW30 DP3-C,S
materiál stěny	původní stěna			původní stěna
tloušťka stěny	150mm			450mm
popis	dřevěné, osazené v dřevěném kazetovém obkladu stěny			dřevěné s dřev. deštěním
povrchová úprava	dle původního vzoru pozn. 4	dle původního vzoru pozn. 4	dle původního vzoru pozn. 4	dle původního vzoru pozn. 4
práh	bez prahu			bez prahu
popis	dřevěné plné výplňové se třemi výplněmi, dolní imituje dvě výplně, smrkové dřevo			výplňové s proskleným sklápěcím nadsvětlíkem, smrkové dřevo, navýšení požární odolnosti křídla
povrchová úprava	dle původního vzoru pozn. 4	dle původního vzoru pozn. 4	dle původního vzoru pozn. 4	dle původního vzoru pozn. 4
počet křidel	1			2
způsob otevírání	otočné			otočné
prosklení	bez prosklení			prosklený sklápěcí nadsvětlík
sklo	bez prosklení			sklo čiré
kování	replika dle původního vzoru. Viz poznámka 2.	replika dle původního vzoru. Viz poznámka 2.	replika dle původního vzoru. Viz poznámka 2.	replika dle původního vzoru. Viz poznámka 2.
samozávěrač / koordinátor / pohon				samozávěrač skrytý
podříznuté dveře (PD) / větrací mřížka (VM) / kouřotěsné těsnění				kouřotěsné
zámek	vložkový, vl. cylindrická, systém genrál. klíče	vložkový, vl. cylindrická, systém genrál. klíče	vložkový, vl. cylindrická, systém genrál. klíče	vložkový, vl. cylindrická, systém genrál. klíče
poznámky	repase zárubně řešena projektem restaurátorských prací, repase křídla dle původního vzoru např. A.136 (D420)	řešeno projektem restaurátorských prací	řešeno projektem restaurátorských prací	zvýšení požární odolnosti, repase dveří mimo dveřních křidel je součástí projektu restaurátorských prací

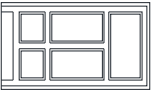


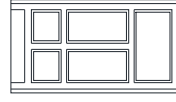
D423	D424	D425	D426	označení ve výkrese	stav	označení v restaur. průzkumech a projektech	schéma	rozměr v mm (šířka x světlá výška)	celkem ks	81	pravé (P) / levé (L)	požární odolnost kompletu	materiál stěny	stěnová kce	tloušťka stěny	popis	záruběň	povrchová úprava	práh	popis	dveřní křídlo	počet křídel	způsob otevírání	prosklení	sklo	kování	příslušenství	podříznuté dveře (PD) / větrací mřížka (VM) / kouřotěsné těsnění	zámek	poznámky
				repase stavební	repase celku s požárním povýšením	replika celku	repase křídla a zárubně																							
		A.189	A.138																											
																														
				750 x 2000	1570x3250 dveře 1470 x 2360	900 x 1970	1250 x 2190																							
				1	1	1	1																							
				L	P	L	L																							
				bez PO	EW30 DP3-C,S	EW30 DP3.CS	bez PO																							
				původní stěna		původní stěna																								
				250mm		100mm																								
				dřevěná rámová zárubeň, portál		dřevěné s dřev. deštěním																								
				dle původního vzoru pozn. 4	dle původního vzoru pozn. 4	dle původního vzoru pozn. 4	dle původního vzoru pozn. 4																							
				bez prahu		bez prahu																								
				dřevěné výplňové se čtyřmi výplněmi, částečně prosklené, smrkové dřevo	navýšení požární odolnosti	výplňové s proskleným sklápěcím nadsvětlíkem, smrkové dřevo, navýšení požární odolnosti dveří																								
				dle původního vzoru pozn. 4	dle původního vzoru pozn. 4	dle původního vzoru pozn. 4	dle původního vzoru pozn. 4																							
				1	2	2																								
				otočné	otočné	otočné																								
				horní poutec nahrazen mřížkou z tahokovu	dle původního	bez prosklení																								
				horní poutec nahrazen mřížkou z tahokovu	požární zasklení	bez prosklení																								
				replika dle původního vzoru. Viz poznámka 2.	replika dle původního vzoru. Viz poznámka 2.	replika dle původního vzoru. Viz poznámka 2.	replika dle původního vzoru. Viz poznámka 2.; dveřní stavěče																							
					samozavírač skrytý	samozavírač skrytý																								
				větrací mřížka z tahokovu vložena do obou křídel, barva černá	kouřotěsné	kouřotěsné																								
				vložkový, vl. cylindrická, systém genrál. klíče	vložkový panikový, systém generálního klíče	elektromech., vložkový, systém gen. Klíče	vložkový, vl. cylindrická, systém genrál. klíče																							
					zvýšení požární odolnosti, repase dveří je součástí projektu restaurátorských prací	křídlo nenalezeno, replika dle původního vzoru s navýšením požární odolnosti, přístupovou čtečku dodá oddíl D.1.4.8 slaboproud	řešeno projektem restaurátorských prací																							


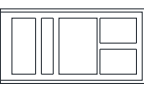

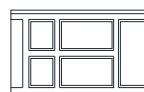
označení ve výkrese	D431	D432	D433	D434		
stav	nové	nové	nové	nové		
označení v restaur. průzkumech a projektech						
schéma						
rozměr v mm (šířka x světlá výška)	700 x 2100	700 x 2100	800 x 2100	700 x 2100		
celkem ks	1	1	1	1	81	
pravé (P) / levé (L)	P	P	P	P		
požární odolnost kompletu	bez PO	bez PO	bez PO	bez PO		
materiál stěny	SDK příčka s opláštěním 2x12,5mm	SDK příčka s opláštěním 2x12,5mm	SDK příčka s opláštěním 2x12,5mm	SDK příčka s opláštěním 2x12,5mm	stěnová kce	
tloušťka stěny	150mm	150mm	150mm	150mm		
popis	ocelová bezfalc., ústí do SDK příčky	ocelová bezfalc., ústí do SDK příčky	ocelová bezfalc., ústí do SDK příčky	ocelová bezfalc., ústí do SDK příčky	záruběň	
povrchová úprava	natírané, barva RAL 7024 Graphitegrau	natírané, barva RAL 7024 Graphitegrau	natírané, barva RAL 7024 Graphitegrau	natírané, barva RAL 7024 Graphitegrau		
práh	bez prahu	bez prahu	bez prahu	bez prahu		
popis	hladké plně dřevěné, bez polodrážky	hladké plně dřevěné, bez polodrážky	hladké plně dřevěné, bez polodrážky	hladké plně dřevěné, bez polodrážky	dveřní křídlo	
povrchová úprava	HPL laminát, barva RAL 7024 Graphitegrau	HPL laminát, barva RAL 7024 Graphitegrau	HPL laminát, barva RAL 7024 Graphitegrau	HPL laminát, barva RAL 7024 Graphitegrau		
počet křídel	1	1	1	1		
způsob otevírání	otočné	otočné	otočné	otočné		
prosklení	částečně prosklené v horní části prosklený nadsvětlik 250mm matné sklo	částečně prosklené v horní části prosklený nadsvětlik 250mm matné sklo	částečně prosklené v horní části prosklený nadsvětlik 250mm matné sklo	částečně prosklené v horní části prosklený nadsvětlik 250mm matné sklo		
sklo						
kování	klika-klika typ rozeta, dveřní závěsy 3x, vše kartáčovaná nerez	klika-klika typ rozeta, dveřní závěsy 3x, vše kartáčovaná nerez	klika-klika typ rozeta, dveřní závěsy 3x, vše kartáčovaná nerez	klika-klika typ rozeta, dveřní závěsy 3x, vše kartáčovaná nerez		
samozávěs / koordinátor / pohon						
podříznuté dveře (PD) / větrací mřížka (VM) / kouřotěsné těsnění	PD 10 mm	PD 15 mm	PD 10 mm	PD 10 mm		
zámek	wc klička	wc klička	wc klička	wc klička		
poznámky						

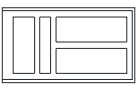
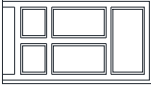
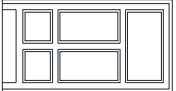
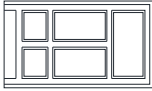
označení ve výkrese	D440	D441	D442	D443
stav	replika celku	nové	replika křídla + repase zárubně	repase zárubně + jednostranná repase původního křídla
označení v restaur. průzkumech a projektech			A.179	A.178
schéma				
rozměr v mm (šířka x světlá výška)	800 x 2400	700 x 2100	1050 x 2415	1050 x 2415
celkem ks	0	0	1	1
pravé (P) / levé (L)	□	□	□	□
požární odolnost kompletu	bez PO	bez PO	EW30 DP3-C,S	bez PO
materiál stěny	původní stěna	SDK příčka s opláštěním 2x12,5mm	původní stěna	
tloušťka stěny	150mm	125mm	450mm	
popis	dřevěná tesařská s profilovanými zárubněmi	ocelová bezfalc., ústí do SDK příčky	dřevěné, z lícové strany osazené v deštění, z rubové strany štukové obložení zárubně	
povrchová úprava	dle původního vzoru pozn. 4	natírané, barva bude specifikována projektem interiéru	dle původního vzoru pozn. 4	dle původního vzoru pozn. 4
práh	bez prahu	bez prahu	bez prahu	
popis	dřevěné výplňové se čtyřmi výplněmi, částečně prosklené, smrkové dřevo	hladké plně dřevěné, bez polodrážky	dřevěné výplňové se čtyřmi výplněmi, částečně prosklené, smrkové dřevo	
povrchová úprava	dle původního vzoru pozn. 4	HPL laminát, barva bude specifikována projektem interiéru	dle původního vzoru pozn. 4	dle původního vzoru pozn. 4
počet křídel	1	1	1	
způsob otevírání	otočné	otočné	otočné	
prosklení	částečně prosklené v horní části	částečně prosklené v horní části prosklený nadsvětlík 250mm	částečně prosklené v horní části	
sklo	dle původního vzoru	matné sklo	dle původního vzoru, požární zasklení	
kování	replika dle původního vzoru. Viz poznámka 2.	klika-klika typ rozeta, dveřní závěsy 3x, vše kartáčovaná nerez	replika dle původního vzoru. Viz poznámka 2.	replika dle původního vzoru. Viz poznámka 2.
samozávěs / koordinátor / pohon			samozávěs skrytý	
podříznuté dveře (PD) / větrací mřížka (VM) / kouřotěsné těsnění		PD 10 mm	kouřotěsné	
zámek	vložkový, vl. cylindrická, systém genrál. klíče	wc klička	vložkový, vl. cylindrická, systém genrál. klíče	vložkový, vl. cylindrická, systém genrál. klíče
poznámky	dle původního vzoru		křídlo nahradit replikou s požární odolností, příprava pro instalaci elektromechanického zámku, není součástí dodávky, oddíl D.1.4.8 SL-příprava pro napojení	řešeno projektem restaurátorských prací

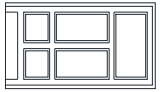

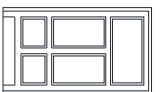
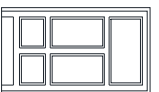
označení ve výkrese	D444	D445	D446	D447
stav	repase zárubně + jednostranná repase původního křídla	repika celku	repika křídla + repase zárubně	repika celku
označení v restaur. průzkumech a projektech	A.177		A.176	
schéma				
rozměr v mm (šířka x světlá výška)	1050 x 2415	800 x 2400	1050 x 2415	800 x 2400
celkem ks	0	0	1	0
pravé (P) / levé (L)	↯	↯	↯	↯
požární odolnost kompletu	bez PO	bez PO	EW30 DP3-C,S	bez PO
materiál stěny		původní stěna	původní stěna	původní stěna
tloušťka stěny		150mm	450mm	150mm
popis		dřevěná tesařská s profilovanými zárubněmi	dřevěné, z lícové strany osazené v deštění, z rubové strany štukové obložení zárubně	dřevěná tesařská s profilovanými zárubněmi
povrchová úprava		dle původního vzoru pozn. 4	dle původního vzoru pozn. 4	dle původního vzoru pozn. 4
práh		bez prahu	bez prahu	bez prahu
popis		dřevěné výplňové se čtyřmi výplněmi, částečně prosklené, smrkové dřevo	dřevěné výplňové se čtyřmi výplněmi, částečně prosklené, smrkové dřevo	dřevěné výplňové se čtyřmi výplněmi, částečně prosklené, smrkové dřevo
povrchová úprava		dle původního vzoru pozn. 4	dle původního vzoru pozn. 4	dle původního vzoru pozn. 4
počet křídel		1	1	1
způsob otevírání		otočné	otočné	otočné
prosklení		částečně prosklené v horní části	částečně prosklené v horní části	částečně prosklené v horní části
sklo		dle původního vzoru	dle původního vzoru, požární zasklení	dle původního vzoru
kování		repika dle původního vzoru. Viz poznámka 2.	repika dle původního vzoru. Viz poznámka 2.	repika dle původního vzoru. Viz poznámka 2.
samozavírač / koordinátor / pohon			samozavírač skrytý	
podříznuté dveře (PD) / větrací mřížka (VM) / kouřotěsné těsnění			kouřotěsné	
zámek		vložkový, vl. cylindrická, systém genrál. klíče	vložkový, vl. cylindrická, systém genrál. klíče	vložkový, vl. cylindrická, systém genrál. klíče
poznámky		dle původního vzoru	křídlo nahradit replikou s požární odolností, příprava pro instalaci elektromechanického zámku, není součástí dodávky, oddíl D.1.4.8 SL-příprava pro napojení	dle původního vzoru
				řešeno projektem restaurátorských prací

D455		D454		D453		D452		označení ve výkrese	
repose zárubně + jednostranná repase původního křídla		replika křídla + repase zárubně		replika celku		repose zárubně + jednostranná repase původního křídla		stav	
A.170		A.171				A.172		označení v restaur. průzkumech a projektech	
								schéma	
1050 x 2415		1050 x 2415		700 x 2400		1050 x 2415		rozměr v mm (šířka x světlá výška)	
1		1		0		-		celkem ks	
L		P		L		P		pravé (P) / levé (L)	
bez PO		EW30 DP3-C,S		bez PO		bez PO		požární odolnost kompletu	
		původní stěna		původní stěna				materiál stěny	
		450mm		450mm				tloušťka stěny	
		dřevěné, z lícové strany osazené v deštěním, z rubové strany štukové obložení zárubně		dřevěné s kazetovým deštěním s profilovanými obložkami				popis	
dle původního vzoru pozn. 4		dle původního vzoru pozn. 4		dle původního vzoru pozn. 4		dle původního vzoru pozn. 4		povrchová úprava	
		bez prahu		bez prahu				práh	
		dřevěné výplňové se čtyřmi výplněmi, částečně prosklené, smrkové dřevo		dřevěné výplňové se čtyřmi výplněmi, částečně prosklené, smrkové dřevo				popis	
dle původního vzoru pozn. 4		dle původního vzoru pozn. 4		dle původního vzoru pozn. 4		dle původního vzoru pozn. 4		povrchová úprava	
		1		1				počet křídel	
		otočné		otočné				způsob otevírání	
		částečně prosklené v horní části		částečně prosklené v horní části				prosklení	
		dle původního vzoru, požární zasklení		dle původního vzoru				sklo	
replika dle původního vzoru. Viz poznámka 2.		replika dle původního vzoru. Viz poznámka 2.		replika dle původního vzoru. Viz poznámka 2.		replika dle původního vzoru. Viz poznámka 2.		kování	
		kouřotěsné		PD 15 mm				samozávěrač / koordinátor / pohon	
vložkový, vl. cylindrická, systém genrál. klíče		vložkový, vl. cylindrická, systém genrál. klíče		vložkový, vl. cylindrická, systém genrál. klíče		vložkový, vl. cylindrická, systém genrál. klíče		podříznuté dveře (PD) / větrací mřížka (VM) / kouřotěsné těsnění	
řešeno projektem restaurátorských prací		křídlo replika s požární odolností, příprava pro instalaci elektromechanického zámku, není součástí dodávky, oddíl D.1.4.8 SL- příprava pro napojení		dle původního vzoru		řešeno projektem restaurátorských prací		zámek	
								poznámky	

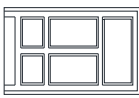
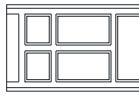
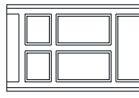
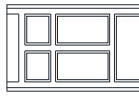
VNITŘNÍ DVEŘE 2NP + 2.MEZIPATRO				
D459	D458	D457	D456	označení ve výkrese
replika křídla + repase zárubně	nové	nové	replika celku	stav
A.169				označení v restaur. průzkumech a projektech
				schéma
1050 x 2415	700 x 2100	700 x 2100	900 x 2400	rozměr v mm (šířka x světlá výška)
1	1	1	–	celkem ks
P	┘	┘	┘	pravé (P) / levé (L)
EW30 DP3-C,S	bez PO	bez PO	bez PO	požární odolnost kompletu
původní stěna	SDK příčka s opláštěním 2x12,5mm	SDK příčka s opláštěním 2x12,5mm	původní stěna	materiál stěny
450mm	150mm	150mm	450mm	tloušťka stěny
dřevěné, z lícové strany osazené v deštěním, z rubové strany štukové obložení zárubně	ocelová bezfalc., ústí do SDK příčky	ocelová bezfalc., ústí do SDK příčky	dřevěné s kazetovým deštěním s profilovanými obložkami	popis
dle původního vzoru pozn. 4	natírané, barva RAL 7024 Graphitegrau	natírané, barva RAL 7024 Graphitegrau	dle původního vzoru pozn. 4	povrchová úprava
bez prahu	bez prahu	bez prahu	bez prahu	práh
dřevěné výplňové se čtyřmi výplněmi, částečně prosklené, smrkové dřevo	hladké plné dřevěné, bez polodrážky	hladké plné dřevěné, bez polodrážky	dřevěné výplňové se čtyřmi výplněmi, částečně prosklené, smrkové dřevo	popis
dle původního vzoru pozn. 4	HPL laminát, barva RAL 7024 Graphitegrau	HPL laminát, barva RAL 7024 Graphitegrau	dle původního vzoru pozn. 4	povrchová úprava
1	1	1	1	počet křídel
otočné	otočné	otočné	otočné	způsob otevírání
částečně prosklené v horní části	částečně prosklené v horní části prosklený nadsvětlik 250mm	částečně prosklené v horní části prosklený nadsvětlik 250mm	částečně prosklené v horní části	prosklení
dle původního vzoru, požární zasklení	matné sklo	matné sklo	leptané se vzorem replika dle původního vzoru	sklo
replika dle původního vzoru. Viz poznámka 2.	klika-klika typ rozeta, dveřní závěsy 3x, vše kartáčovaná nerez	klika-klika typ rozeta, dveřní závěsy 3x, vše kartáčovaná nerez	madlo- madlo, dveřní závěsy 3x, kartáčovaný nerez	kování
samozavírač skrytý				samozavírač / koordinátor / pohon
kouřotěsné	PD 10 mm	PD 10 mm		podříznuté dveře (PD) / větrací mřížka (VM) / kouřotěsné těsnění
vložkový, vl. cylindrická, systém genrál. klíče	wc klíčka	wc klíčka	vložkový, vl. cylindrická, systém genrál. klíče	zámek
křídlo replika s požární odolností			dle původního vzoru	poznámky




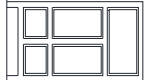
D463	D462	D461	D460	označení ve výkrese	
nové	replika křídla + repase zárubně	replika křídla + repase zárubně	repase křídla a zárubně	stav	
	A.187	A.186	A.168	označení v restaur. průzkumech a projektech	
				schéma	
700 x 2100	910 x 2200	900 x 2200	1050 x 2415	rozměr v mm (šířka x světlá výška)	
1	1	1	1	celkem ks	81
P	L	P	U	pravé (P) / levé (L)	
bez PO	EI30 DP3-C,S	EW30 DP3-C,S	bez PO	požární odolnost kompletu	
SDK příčka s opláštěním 2x12,5mm	původní stěna	původní stěna		materiál stěny	stěnová kce
100mm	300mm	750mm		tloušťka stěny	
ocelová bezfalc., ústí do SDK příčky	dřevěné	dřevěné, z lícové strany obložení štukové		popis	zárubně
natírané, barva RAL 7024 Graphitegrau	dle původního vzoru pozn. 4	dle původního vzoru pozn. 4	dle původního vzoru pozn. 4	povrchová úprava	
bez prahu	bez prahu	bez prahu		práh	
hladké plné dřevěné, bez polodrážky	dřevěné výplňové s pěti plnými výplněmi	dřevěné výplňové částečně prosklené		popis	dveřní křídlo
HPL laminát, barva RAL 7024 Graphitegrau	dle původního vzoru pozn. 4	dle původního vzoru pozn. 4	dle původního vzoru pozn. 4	povrchová úprava	
1	1	1		počet křídel	
otočné	otočné	otočné		způsob otevírání	
bez prosklení	bez prosklení	částečně prosklené v horní části		prosklení	
bez prosklení	bez prosklení	dle původního vzoru (čiré), požární zasklení		sklo	
klika-klika typ rozeta, dveřní závěsy 3x, vše kartáčovaná nerez	replika dle původního vzoru. Viz poznámka 2.	replika dle původního vzoru. Viz poznámka 2.	replika dle původního vzoru. Viz poznámka 2.	kování	příslušenství
	samozavírač skrytý	samozavírač skrytý		samozavírač / koordinátor / pohon	
PD 15 mm	kouřotěsné	kouřotěsné		podříznuté dveře (PD) / větrací mřížka (VM) / kouřotěsné těsnění	
wc klíčka	vložkový, vl. cylindrická, systém genrál. klíče	vložkový, vl. cylindrická, systém genrál. klíče	vložkový, vl. cylindrická, systém genrál. klíče	zámek	
	křídlo nahradit replikou s požární odolností	křídlo replika s požární odolností	řešeno projektem restaurátorských prací	poznámky	

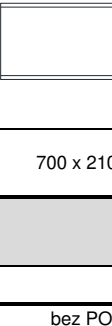

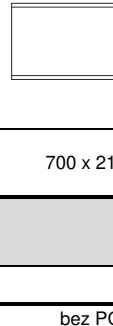

D464	D465	D466	D467	označení ve výkrese		
replika křídla + repase zárubně	replika křídla a zárubně	replika celku	repase křídla a zárubně	stav		
A.188	A.167		A.166	označení v restaur. průzkumech a projektech		
				schéma		
910 x 2250	1050 x 2415	900 x 2400	1050 x 2415	rozměr v mm (šířka x světlá výška)		
–	–	–	–	celkem ks	81	
☐	☐	☐	☐	pravé (P) / levé (L)		
bez PO	bez PO	bez PO	bez PO	požární odolnost kompletu		
		původní stěna		materiál stěny	stěnová kce	
		450mm		tloušťka stěny		
		dřevěné s kazetovým deštěním s profilovanými obložkami		popis	zárubně	
dle původního vzoru pozn. 4	dle původního vzoru pozn. 4	dle původního vzoru pozn. 4	dle původního vzoru pozn. 4	povrchová úprava		
		bez prahu		práh		
		dřevěné výplňové se čtyřmi výplněmi, částečně prosklené, smrkové dřevo		popis	dveřní křídlo	
dle původního vzoru pozn. 4	dle původního vzoru pozn. 4	dle původního vzoru pozn. 4	dle původního vzoru pozn. 4	povrchová úprava		
		1		počet křídel		
		otočné		způsob otevírání		
		částečně prosklené v horní části		prosklení		
		leptané se vzorem replika dle původního vzoru		sklo		
replika dle původního vzoru. Viz poznámka 2.	replika dle původního vzoru. Viz poznámka 2.	madlo- madlo, dveřní závěsy 3x, kartáčovaný nerez	replika dle původního vzoru. Viz poznámka 2.	kování	příslušenství	
				samozávěs / koordinátor / pohon		
				podříznuté dveře (PD) / větrací mřížka (VM) / kouřotěsné těsnění		
vložkový, vl. cylindrická, systém genrál. klíče	vložkový, vl. cylindrická, systém genrál. klíče	vložkový, vl. cylindrická, systém genrál. klíče	vložkový, vl. cylindrická, systém genrál. klíče	zámek		
řešeno projektem restaurátorských prací	řešeno projektem restaurátorských prací	dle původního vzoru	řešeno projektem restaurátorských prací, replika křídla např. dle A.187 (D462)	poznámky		

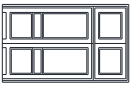
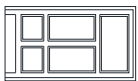
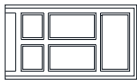

D468	D469	D470	D471	označení ve výkrese
replika křídla + repase zárubně	nové	repase zárubně + jednostranná repase původního křídla	repase zárubně + jednostranná repase původního křídla	stav
A.165		A.164	A.163	označení v restaur. průzkumech a projektech
				schéma
1050 x 2415	1050 x 2415	700 x 2100	1050 x 2415	rozměr v mm (šířka x světlá výška)
–	0	1	1	celkem ks
☐	☐	☐	☐	pravé (P) / levé (L)
EW30 DP3-C,S	bez PO	bez PO	bez PO	požární odolnost kompletu
původní stěna	SDK příčka s opláštěním 2x12,5mm			materiál stěny
450mm	125mm			tloušťka stěny
dřevěné, z lícové strany osazené v deštění, z rubové strany štukové obložení zárubně	ocelová bezfalc., ústí do SDK příčky			popis
dle původního vzoru pozn. 4	natírané, barva bude specifikována projektem interiéru		dle původního vzoru pozn. 4	povrchová úprava
bez prahu	bez prahu			práh
dřevěné výplňové se čtyřmi výplněmi, částečně prosklené, smrkové dřevo	hladké plné dřevěné, bez polodrážky			popis
dle původního vzoru pozn. 4	HPL laminát, barva bude specifikována projektem interiéru		dle původního vzoru pozn. 4	povrchová úprava
1	1			počet křídel
otočné	otočné			způsob otevírání
částečně prosklené v horní části	částečně prosklené v horní části prosklený nadvětlík 250mm matné sklo			prosklení
dle původního vzoru, požární zasklení				sklo
replika dle původního vzoru. Viz poznámka 2.	klika-klika typ rozeta, dveřní závěsy 3x, vše kartáčovaná nerez		replika dle původního vzoru. Viz poznámka 2.	kování
samozavírač skrytý				samozavírač / koordinátor / pohon
kouřotěsné				podříznuté dveře (PD) / větrací mřížka (VM) / kouřotěsné těsnění
vložkový, vl. cylindrická, systém genrál. klíče	vložkový, vl. cylindrická, systém genrál. klíče		vložkový, vl. cylindrická, systém genrál. klíče	zámek
	řešeno projektem restaurátorských prací		řešeno projektem restaurátorských prací	poznámky
				křídlo replika s požární odolností, příprava pro instalaci elektromechanického zámku, není součástí dodávky, oddíl D.1.4.8 SL-příprava pro napojení

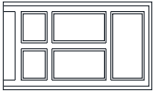
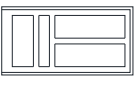
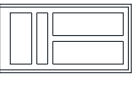
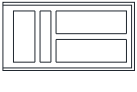
D476	D475	D474	D473	D472	označení ve výkrese	
	nové	repase zárubně + jednostranná repase původního křídla	replika celku	replika křídla + repase zárubně	stav	
		A.161		A.162	označení v restaur. průzkumech a projektech	
NEOSBAZENO					schéma	
	700 x 2100	1050 x 2415	800 x 2400	1050 x 2415	rozměr v mm (šířka x světlá výška)	
	1	1	0	–	celkem ks	81
	┘	┘	┘	┘	pravé (P) / levé (L)	
	bez PO	bez PO	bez PO	EW30 DP3-C,S	požární odolnost kompletu	
	SDK příčka s opláštěním 2x12,5mm		původní stěna	původní stěna	materiál stěny	stěnová kce
	150mm		150mm	450mm	tloušťka stěny	
	ocelová bezfalc., ústí do SDK příčky		dřevěná tesařská s profilovanými zárubněmi	dřevěné, z lícové strany osazené v deštění, z rubové strany štukové obložení zárubně	popis	zárubně
	natírané, barva RAL 7024 Graphitegrau	dle původního vzoru pozn. 4	dle původního vzoru pozn. 4	dle původního vzoru pozn. 4	povrchová úprava	
	bez prahu		bez prahu	bez prahu	práh	
	hladké plné dřevěné, bez polodrážky		dřevěné výplňové se čtyřmi výplněmi, částečně prosklené, smrkové dřevo	dřevěné výplňové se čtyřmi výplněmi, částečně prosklené, smrkové dřevo	popis	dveřní křídlo
	HPL laminát, barva RAL 7024 Graphitegrau	dle původního vzoru pozn. 4	dle původního vzoru pozn. 4	dle původního vzoru pozn. 4	povrchová úprava	
	1		1	1	počet křídel	
	otočné		otočné	otočné	způsob otevírání	
	částečně prosklené v horní části prosklený nadsvětlik 250mm matné sklo		částečně prosklené v horní části dle původního vzoru	částečně prosklené v horní části dle původního vzoru, požární zasklení	prosklení	
	klíka-klíka typ rozeta, dveřní závěsy 3x, vše kartáčovaná nerez	replika dle původního vzoru. Viz poznámka 2.	replika dle původního vzoru. Viz poznámka 2.	replika dle původního vzoru. Viz poznámka 2.	kování	příslušenství
				samozavírač skrytý	samozavírač / koordinátor / pohon	
	PD 10 mm			kouřotěsné	podříznuté dveře (PD) / větrací mřížka (VM) / kouřotěsné těsnění	
	wc klíčka	vložkový, vl. cylindrická, systém genrál. klíče	vložkový, vl. cylindrická	vložkový, vl. cylindrická, systém genrál. klíče	zámek	
		řešeno projektem restaurátorských prací	dle původního vzoru	křídlo replika s požární odolností, příprava pro instalaci elektromechanického zámku, není součástí dodávky, oddíl D.1.4.8 SL-příprava pro napojení	poznámky	

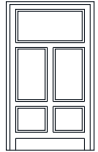
označení ve výkrese				
D477	D481	D479	D478	D480
stav	replika celku	replika celku	replika celku	replika celku
repose zárubně + jednostranná repase původního křídla	replika křídla + repase zárubně			
označení v restaur. průzkumech a projektech	A:159			
schéma				
rozměr v mm (šířka x světlá výška)	1050 x 2415	800 x 2400	800 x 2400	1050 x 2415
celkem ks	1	0	0	1
pravé (P) / levé (L)	┘	┘	┘	┘
požární odolnost kompletu	EW30 DP3-CS	bez PO	bez PO	bez PO
materiál stěny	původní stěna	původní stěna	původní stěna	původní stěna
tloušťka stěny	450mm	150mm	150mm	
popis	dřevěné, z lícové strany osazené v deštění, z rubové strany štukové obložení zárubně	dřevěná tesařská s profilovanými zárubněmi	dřevěná tesařská s profilovanými zárubněmi	
povrchová úprava	dle původního vzoru pozn. 4	dle původního vzoru pozn. 4	dle původního vzoru pozn. 4	dle původního vzoru pozn. 4
práh	bez prahu	bez prahu	bez prahu	
popis	dřevěné výplňové se čtyřmi výplněmi, částečně prosklené, smrkové dřevo	dřevěné výplňové se čtyřmi výplněmi, částečně prosklené, smrkové dřevo	dřevěné výplňové se čtyřmi výplněmi, částečně prosklené, smrkové dřevo	
povrchová úprava	dle původního vzoru pozn. 4	dle původního vzoru pozn. 4	dle původního vzoru pozn. 4	dle původního vzoru pozn. 4
počet křídel	1	1	1	
způsob otevírání	otočné	otočné	otočné	
prosklení	částečně prosklené v horní části	částečně prosklené v horní části	částečně prosklené v horní části	
sklo	dle původního vzoru, požární zasklení	dle původního vzoru	dle původního vzoru	
kování	replika dle původního vzoru. Viz poznámka 2.	replika dle původního vzoru. Viz poznámka 2.	replika dle původního vzoru. Viz poznámka 2.	replika dle původního vzoru. Viz poznámka 2.
samozávěrač / koordinátor / pohon	samozávěrač skrytý			
podříznuté dveře (PD) / větrací mřížka (VM) / kouřotěsné těsnění	kouřotěsné			
zámek	vložkový, vl. cylindrická, systém genrál. klíče	vložkový, vl. cylindrická	vložkový, vl. cylindrická	vložkový, vl. cylindrická, systém genrál. klíče
poznámky	křídlo replika s požární odolností, příprava pro instalaci elektromechanického zámku, není součástí dodávky, oddíl D.1.4.8 SL- příprava pro napojení	dle původního vzoru	dle původního vzoru	řešeno projektem restaurátorských prací

D485	D484	D483	D482	označení ve výkrese	
nové	nové	repase křídla a zárubně	repase zárubně + jednostranná repase původního křídla	stav	
		A.157	A.158	označení v restaur. průzkumech a projektech	
				schéma	
700 x 2100	700 x 2100	1050 x 2415	1050 x 2415	rozměr v mm (šířka x světlá výška)	
0	1	1	1	celkem ks	81
┘	┘	┘	┘	pravé (P) / levé (L)	
bez PO	bez PO	bez PO	bez PO	požární odolnost kompletu	
SDK příčka s opláštěním 2x12,5mm	SDK příčka s opláštěním 2x12,5mm			materiál stěny	stěnová kce
125mm	125mm			tloušťka stěny	
ocelová bezfalc., ústí do SDK příčky	ocelová bezfalc., ústí do SDK příčky			popis	zárubně
natírané, barva bude specifikována projektem interiéru	natírané, barva RAL 7024 Graphitegrau	dle původního vzoru pozn. 4	dle původního vzoru pozn. 4	povrchová úprava	
bez prahu	bez prahu			práh	
hladké plné dřevěné, bez polodrážky	hladké plné dřevěné, bez polodrážky			popis	dveřní křídlo
HPL laminát, barva bude specifikována projektem interiéru	HPL laminát, barva RAL 7024 Graphitegrau	dle původního vzoru pozn. 4	dle původního vzoru pozn. 4	povrchová úprava	
1	1			počet křídel	
otočné	otočné			způsob otevírání	
částečně prosklené v horní části prosklený nadsvětlík 250mm matné sklo	částečně prosklené v horní části prosklený nadsvětlík 250mm matné sklo			prosklení	
				sklo	
klika-klika typ rozeta, dveřní závěsy 3x, vše kartáčovaná nerez	klika-klika typ rozeta, dveřní závěsy 3x, vše kartáčovaná nerez	replika dle původního vzoru. Viz poznámka 2.	replika dle původního vzoru. Viz poznámka 2.	kování	příslušenství
				samozávěrač / koordinátor / pohon	
PD 10 mm	PD 10 mm			podříznuté dveře (PD) / větrací mřížka (VM) / kouřotěsné těsnění	
wc klíčka	vložkový, vl. cylindrická, systém genrál. klíče	vložkový, vl. cylindrická, systém genrál. klíče	vložkový, vl. cylindrická, systém genrál. klíče	zámek	
		řešeno projektem restaurátorských prací. Hmatný orientační štítek pro ZP na vnější straně 200mm nad klikou. Braillovo písmo stand. Sazby	řešeno projektem restaurátorských prací	poznámky	

D486	D487	D488	D489	označení ve výkrese		
nové	nové	nové	nové	stav		
				označení v restaur. průzkumech a projektech		
				schéma		
700 x 2100	700 x 2100	700 x 2100	700 x 2100	rozměr v mm (šířka x světlá výška)		
–	–	–	–	celkem ks	81	
☐	☐	☐	☐	pravé (P) / levé (L)		
bez PO	bez PO	bez PO	bez PO	požární odolnost kompletu		
SDK příčka s opláštěním 2x12,5mm deskou pro vlhký přívod 125mm	SDK příčka s opláštěním 2x12,5mm 125mm	SDK příčka s opláštěním 2x12,5mm 125mm	SDK příčka s opláštěním 2x12,5mm 125mm	materiál stěny	stěnová kce	
ocelová bezfalc., ústí do SDK příčky	ocelová bezfalc., ústí do SDK příčky	ocelová bezfalc., ústí do SDK příčky	ocelová bezfalc., ústí do SDK příčky	tloušťka stěny		
popis	popis	popis	popis	popis	záruběň	
natírané, barva RAL 7024 Graphitegrau	natírané, barva RAL 7024 Graphitegrau	natírané, barva RAL 7024 Graphitegrau	natírané, barva RAL 7024 Graphitegrau	povrchová úprava		
bez prahu	bez prahu	bez prahu	bez prahu	práh		
hladké plné dřevěné, bez polodrážky	hladké plné dřevěné, bez polodrážky	hladké plné dřevěné, bez polodrážky	hladké plné dřevěné, bez polodrážky	popis	dveřní křídlo	
HPL laminát, barva RAL 7024 Graphitegrau	HPL laminát, barva RAL 7024 Graphitegrau	HPL laminát, barva RAL 7024 Graphitegrau	HPL laminát, barva RAL 7024 Graphitegrau	povrchová úprava		
1	1	1	1	počet křídel		
otočné	otočné	otočné	otočné	způsob otevírání		
částečně prosklené v horní části prosklený nadsvětlík 250mm	částečně prosklené v horní části prosklený nadsvětlík 250mm	částečně prosklené v horní části prosklený nadsvětlík 250mm	částečně prosklené v horní části prosklený nadsvětlík 250mm	prosklení		
matné sklo	matné sklo	matné sklo	matné sklo	sklo		
klika-klika typ rozeta, dveřní závěsy 3x, vše kartáčovaná nerez	klika-klika typ rozeta, dveřní závěsy 3x, vše kartáčovaná nerez	klika-klika typ rozeta, dveřní závěsy 3x, vše kartáčovaná nerez	klika-klika typ rozeta, dveřní závěsy 3x, vše kartáčovaná nerez	kování	příslušenství	
PD 10 mm	PD 10 mm	PD 10 mm	PD 10 mm	samozávěs / koordinátor /pohon		
wc klíčka	wc klíčka	wc klíčka	wc klíčka	podříznuté dveře (PD) / větrací mřížka (VM) / kouřotěsné těsnění		
				zámek		
				poznámky		

D493	D492	D491	D490	označení ve výkrese	
reparse křídla a zárubně	reparse křídla a zárubně	replika celku	nové	stav	
A.184	A.156			označení v restaur. průzkumech a projektech	
				schéma	
1430 x 2250	1050 x 2415	900 x 2400	800 x 2100	rozměr v mm (šířka x světlá výška)	
1	1	1	–	celkem ks	81
kyvné	P	┘	┘	pravé (P) / levé (L)	
bez PO	bez PO	bez PO	bez PO	požární odolnost kompletu	
		původní stěna	SDK příčka s opláštěním 2x12,5mm deskou pro vlhký provoz	materiál stěny	stěnová kce
		450mm	150mm	tloušťka stěny	
		dřevěné s kazetovým deštěním s profilovanými obložkami	ocelová bezfalc., ústí do SDK příčky	popis	zárubně
dle původního vzoru pozn. 4	dle původního vzoru pozn. 4	dle původního vzoru pozn. 4	natírané, barva RAL 9011 Graphite- schwarz	povrchová úprava	
		bez prahu	bez prahu	práh	
		nové dřevěné, tvarová replika dle D484, smrkové dřevo	hladké plné dřevěné, bez polodrážky	popis	dveřní křídlo
dle původního vzoru pozn. 4	dle původního vzoru pozn. 4	dle původního vzoru pozn. 4	HPL laminát, barva RAL 7024 Graphitegrau	povrchová úprava	
		1	1	počet křídel	
		otočné	otočné	způsob otevírání	
		částečně prosklené v horní části	částečně prosklené v horní části prosklený nadsvětlik 250mm	prosklení	
		dle původního vzoru, leptané sklo se vzorem, matné sklo	matné sklo	sklo	
replika dle původního vzoru. Viz poznámka 2.; dveřní stavěče na obou křídlech	replika dle původního vzoru. Viz poznámka 2.	madlo- madlo, dveřní závěsy 3x, kartáčovaný nerez	klika-klika typ rozeta, vnitřní madlo pro invalidy 900mm, dveřní tavněsy 3x, vše kartáčovaná nerez	kování	příslušenství
		samozavírač skrytý		samozavírač / koordinátor / pohon	
		VM volná plocha 0,0244m2, mřížka v barvě dveří	PD 15 mm	podříznuté dveře (PD) / větrací mřížka (VM) / kouřotěsné těsnění	
vložkový, vl. cylindrická, systém genrál. klíče	vložkový, vl. cylindrická, systém genrál. klíče	vložkový, vl. cylindrická, systém genrál. klíče	wc klíčka	zámek	
řešeno projektem restaurátorských prací	řešeno projektem restaurátorských prací. Hmatný orientační štítek pro ZP na vnější straně 200mm nad klikou. Braillovo písmo stand. Sazby	dle původního vzoru		poznámky	

D497	D496	D495	D494	označení ve výkrese		
repase zárubní	replika křídla + repase zárubně	replika křídla + repase zárubně	replika křídla + repase zárubně	stav		
A.273	A.194	A.195	A.196	označení v restaur. průzkumech a projektech		
				schéma		
1070 x 2335	700 x 2200	900 x 2400	900 x 2400	rozměr v mm (šířka x světlá výška)		
1	1	1	1	celkem ks	81	
	P	P	□	pravé (P) / levé (L)		
	EI30 DP3-CS	EI30 DP3-C,S	bez PO	požární odolnost kompletu		
	původní stěna	původní stěna	původní stěna	materiál stěny	stěnová kce	
	450mm	450mm	150mm	tloušťka stěny		
	dřevěné, z líčové strany osazené v deštění, z rubové strany štukové obložení zárubně	dřevěné, z líčové strany osazené v deštění, z rubové strany štukové obložení zárubně	dřevěné tesařské s profilovaným obkladem	popis	zárubně	
dle původního vzoru pozn. 4	dle původního vzoru pozn. 4	dle původního vzoru pozn. 4	dle původního vzoru pozn. 4	povrchová úprava		
	bez prahu	bez prahu	bez prahu	práh		
	dřevěné výplňové se čtyřmi výplněmi, částečně prosklené, smrkové dřevo	dřevěné výplňové se čtyřmi výplněmi, částečně prosklené, smrkové dřevo	dřevěné výplňové se čtyřmi výplněmi, částečně prosklené, smrkové dřevo	popis	dveřní křídlo	
dle původního vzoru pozn. 4	dle původního vzoru pozn. 4	dle původního vzoru pozn. 4	dle původního vzoru pozn. 4	povrchová úprava		
1	1	1	1	počet křídel		
otočné	otočné	otočné	otočné	způsob otevírání		
částečně prosklené v horní části	bez prosklení	bez prosklení	bez prosklení	prosklení		
dle původního vzoru (800x505mm)	bez prosklení	bez prosklení	bez prosklení	sklo		
replika dle původního vzoru. Viz poznámka 2.	replika dle původního vzoru. Viz poznámka 2.	replika dle původního vzoru. Viz poznámka 2.	replika dle původního vzoru. Viz poznámka 2.	kování	příslušenství	
samozavírač skrytý	samozavírač skrytý	samozavírač skrytý		samozavírač / koordinátor / pohon		
kouřotěsné	kouřotěsné	kouřotěsné		podříznuté dveře (PD) / větrací mřížka (VM) / kouřotěsné těsnění		
vložkový, vl. cylindrická, systém genrál. klíče	vložkový, vl. cylindrická, systém genrál. klíče	vložkový, vl. cylindrická, systém genrál. klíče	elektromech., vložkový, systém gen. Klíče	zámek		
řešeno projektem restaurátorských prací; původní křídlo vysadit a po repasi jej přesunout na nové místo nebo do uložení	dveře jsou otočen o 180°	křídlo nahradit replikou s požární odolností	křídlo ztraceno, přístupovou čtečku dodá oddíl D.1.4.8 slaboproud , replika křídla např. dle A.195 (D495)	poznámky		

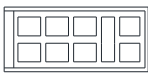
VNITŘNÍ DVEŘE 2.NP + 2.MEZIPATRO																					
označení ve výkrese	stav	označení v restaur. průzkumech a projektech	schéma	rozměr v mm (šířka x světlá výška)	81	požární odolnost kompletu	stěnová kce		zárubeň			dvevní křídlo				příslušenství				poznámky	
					celkem ks		pravé (P) / levé (L)	materiál stěny	tloušťka stěny	popis	povrchová úprava	práh	popis	povrchová úprava	počet křídel	způsob otevírání	prosklení	sklo	kování		samozávěrač / koordinátor /pohon
D498	repase zárubní	A.153		1070 x 2335	1				dle původního vzoru pozn. 4												řešeno projektem restaurátorských prací; původní křídlo vysadit a po repasi jej přesunout na nové místo nebo do uložistě





LEGENDA NÁZVOSLOVÍ


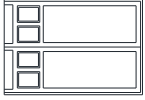


	restaurátorská oprava	provádějí restaurátoři nejsložitějším způsobem (prvky uměleckořemeslné, díla výtvarného umění, obklady stěn)
	repase	citlivá oprava a doplnění stavu, může provádět i zručný obyčejný řemeslník. Nejedná se o návrat do původního historického stavu, ale o konzervaci.
	replika dle původního vzoru	nové výrobky na základě původních vzorů, doplnění chybějících částí a nepoužitelných výrobků
	nové	novodobé prvky


POZNÁMKY

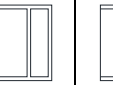
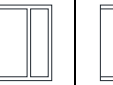
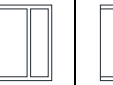
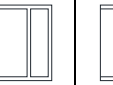
1	Velikost prvků je zapotřebí ověřit na stavbě před zadáním do výroby.
2	U repasovaných prvků bude použito v maximální míře stávající kování, které je odmontované a uskladněné v depozitáři. Jelikož neexistuje soupis zachovalého kování, počítá projekt pro jistotu s vytvořením nových replik.
3	Zhotovitel je povinen vypracovat výrobní dílenskou dokumentaci na základě skutečnosti na stavbě. Dokumentaci předloží k odsouhlasení orgány památkové péče, investorovi a odpovědnému projektantovi.

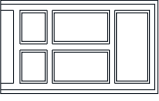



VNITŘNÍ DVEŘE 3NP			
D001	D002	D003	označení ve výkrese
stav	replika křídel, repase zárubně, požární povýšení celku	replika křídla + repase zárubně	replika křídla + repase zárubně
A.211	A.209	A.210	označení v restaur. průzkumech a projektech
schéma			
rozměr v mm (šířka x světlá výška)			750 x 2170
celkem ks			73
pravé (P) / levé (L)			┐
požární odolnost kompletu			EW30 DP3-CS
materiál stěny			původní stěna
tloušťka stěny			150mm
popis			dřevěná s dřevěným deštěním
povrchová úprava			dle původního vzoru pozn. 4
práh			bez prahu
popis			dřevěné výplňové s devíti výplněmi, smrkové dřevo
povrchová úprava			dle původního vzoru pozn. 4
počet křídel			1
způsob otevírání			otočné
prosklení			bez prosklení
sklo			bez prosklení
kování			replika dle původního vzoru. Viz poznámka 2.
samozavírač / koordinátor / pohon			replika dle původního vzoru. Viz poznámka 2.
podříznuté dveře (PD) / větrací mřížka (VM) / kouřotěsné těsnění			replika dle původního vzoru. Viz poznámka 2.
zámek			vložkový, vl. cylindrická, systém generál. klíče
poznámky			křídlo ztraceno- nahradit replikou
			řešeno projektem restaurátorských prací
			zvýšení požární odolnosti, repase dveří mimo dveřních křídel je součástí projektu restaurátorských prací



VNITŘNÍ DVEŘE 3NP				
označení ve výkrese	D004	D005	D006	D007
stav	nové	replika křidel, repase zárubně, požární povýšení celku	nové	nové
označení v restaur. průzkumech a projektech		A.197		
schéma				
rozměr v mm (šířka x světlá výška)	1000 x 2100	1390 x 2790	1000 x 2100	600 x 2100
celkem ks	–	1	1	1
pravé (P) / levé (L)	▮	▮	▮	P
požární odolnost kompletu	bez PO	EW30 DP3-CS	bez PO	EW30 DP3-CS
materiál stěny	původní stěna, SDK předstěna	původní stěna	původní stěna	zdivo- cihly plné
tloušťka stěny	150+100mm	600mm	150mm	100mm
popis	ocelová bezfalc., ústí do SDK příčky	dřevěná s dřevěným deštěním a profilovanými obložkami	ocelová bezfalc., ústí do SDK příčky	ocelová bezfalc., ústí do SDK příčky
povrchová úprava	natírané, viz poznámku 4	dle původního vzoru pozn. 4	natírané, viz poznámku 4	natírané, viz poznámku 4
práh	bez prahu	bez prahu	bez prahu	bez prahu
popis	hladké plné dřevěné, bez polodrážky	dřevěné částečně prosklené, smrkové dřevo	hladké plné dřevěné, bez polodrážky	hladké plné dřevěné, bez polodrážky
povrchová úprava	HPL laminát, barva RAL 9011- Graphite-schwaz	dle původního vzoru pozn. 4	HPL laminát, viz poznámku 4	HPL laminát, barva RAL 9011- Graphite-schwaz
počet křidel	1	2	1	1
způsob otevírání	otočné	otočné	otočné	otočné
prosklení	bez prosklení	částečně prosklené křídla	bez prosklení	bez prosklení
sklo	bez prosklení	sklo dle původního vzoru- ornament, požární zasklení	bez prosklení	bez prosklení
kování	klika-klika typ rozeta, dveřní závěsy 3x, vše kartáčovaná nerez	replika dle původního vzoru. Viz poznámka 2.	klika-klika typ rozeta, dveřní závěsy 3x, vše kartáčovaná nerez	klika-klika typ rozeta, dveřní závěsy 3x, vše kartáčovaná nerez
samoavírač / koordinátor / pohon	samoavírač	samoavírač skrytý		
podříznuté dveře (PD) / větrací mřížka (VM) / kouřotěsné těsnění	kouřotěsné	kouřotěsné		
zámek	vložkový, vl. cylindrická, systém generál. klíče	vložkový, vl. cylindrická, systém generál. klíče	vložkový, vl. cylindrická	vložkový, vl. cylindrická, systém generál. klíče
poznámky		zvýšení požární odolnosti, repase dveří mimo dveřních křidel je součástí projektu restaurátorských prací		




VNITŘNÍ DVEŘE 3NP				
D608	D609	D610	D611	označení ve výkrese
replika křídla + repase zárubně	replika křídla a zárubně	replika celku	nové	stav
A.204	A.203	A.205		označení v restaur. průzkumech a projektech
				schéma
800 x 2000	2030 x 3150	740 x 3110	600 x 1500	rozměr v mm (šířka x světlá výška)
–	–	–	–	celkem ks
☐	kyvné	☐	☐	pravé (P) / levé (L)
EW30 DP3-CS	bez PO	EW30 DP3-CS	EW15 DP3-C	požární odolnost kompletu
původní stěna		dutinové keramické zdivo typu THERM	SDK příčka s opláštěním 2x12,5mm	materiál stěny
150mm		100mm	150mm	tloušťka stěny
dřevěná s dřevěným deštěm		dřevěná s dřevěným deštěm	ocelová bezfalc., ústí do SDK příčky	popis
dle původního vzoru pozn. 4	dle původního vzoru pozn. 4	dle původního vzoru pozn. 4	natírané, barva bílá	povrchová úprava
bez prahu		bez prahu	bez prahu	práh
dřevěné kazetové dveře (smrkové dřevo)		dřevěné kazetové dveře (smrkové dřevo)	hladké plně dřevěné, bez polodrážky, zateplené, U _s 1,2W/m ² K	popis
dle původního vzoru pozn. 4	dle původního vzoru pozn. 4	dle původního vzoru pozn. 4	HPL laminát, barva bílá	povrchová úprava
1		2	1	počet křídel
otočné		otočné	otočné	způsob otevírání
bez prosklení		částečně prosklené křídla	bez prosklení	prosklení
bez prosklení		dle původního vzoru, protipožární zasklení	bez prosklení	sklo
replika dle původního vzoru. Viz poznámka 2.	replika dle původního vzoru. Viz poznámka 2.; dveřní stavěče na obou křídlech	replika dle původního vzoru. Viz poznámka 2.	klika-klika typ rozeta, dveřní závěsy 3x, vše kartáčovaná nerez	kování
samoavírač skrytý		samoavírač skrytý	samoavírač	samoavírač / koordinátor / pohon
kouřotěsné		kouřotěsné		podříznuté dveře (PD) / větrací mřížka (VM) / kouřotěsné těsnění
vložkový, vl. cylindrická, systém generál. klíče	vložkový, vl. cylindrická, systém generál. klíče	vložkový, vl. cylindrická, systém generál. klíče	vložkový, vl. cylindrická	zámek
	řešeno projektem restaurátorských prací		dveře na půdu	poznámky




VNITŘNÍ DVEŘE 3NP	
D612	označení ve výkrese
repase křídla a zárubně	stav
A.206, A.207	označení v restaur. průzkumech a projektech
	schéma
760 x 3110	rozměr v mm (šířka x světlá výška)
–	celkem ks
73	
▣ ▢	pravé (P) / levé (L)
bez PO	požární odolnost kompletu
	materiál stěny
	tloušťka stěny
	popis
dle původního vzoru pozn. 4	povrchová úprava
	práh
	popis
dle původního vzoru pozn. 4	povrchová úprava
	počet křídel
	způsob otevírání
	prosklení
	sklo
replika dle původního vzoru. Viz poznámka 2.	kování
	samozavírač / koordinátor /pohon
	podříznuté dveře (PD) / větrací mřížka (VM) / kouřotěsné těsnění
vložkový, vl. cylindrická, systém generál. klíče	zámek
rešeno projektem restaurátorských prací	poznámky
D615	repase křídla a zárubně
A.247	schéma
1320 x 2700	rozměr v mm (šířka x světlá výška)
1	celkem ks
1	
kyvné	pravé (P) / levé (L)
bez PO	požární odolnost kompletu
	materiál stěny
	tloušťka stěny
	popis
dle původního vzoru pozn. 4	povrchová úprava
	práh
	popis
dle původního vzoru pozn. 4	povrchová úprava
	počet křídel
	způsob otevírání
	prosklení
	sklo
replika dle původního vzoru. Viz poznámka 2.; dveřní stavěče	kování
	samozavírač / koordinátor /pohon
	podříznuté dveře (PD) / větrací mřížka (VM) / kouřotěsné těsnění
vložkový, vl. cylindrická, systém generál. klíče	zámek
rešeno projektem restaurátorských prací	poznámky
D613	repase křídla a zárubně
D614	schéma
2030 x 3150	rozměr v mm (šířka x světlá výška)
1	celkem ks
1	
kyvné	pravé (P) / levé (L)
bez PO	požární odolnost kompletu
	materiál stěny
	tloušťka stěny
	popis
dle původního vzoru pozn. 4	povrchová úprava
	práh
	popis
dle původního vzoru pozn. 4	povrchová úprava
	počet křídel
	způsob otevírání
	prosklení
	sklo
replika dle původního vzoru. Viz poznámka 2.; dveřní stavěče na obou křídlech	kování
	samozavírač / koordinátor /pohon
	podříznuté dveře (PD) / větrací mřížka (VM) / kouřotěsné těsnění
vložkový, vl. cylindrická, systém generál. klíče	zámek
rešeno projektem restaurátorských prací	poznámky
D616	repase křídla a zárubně
A.245	schéma
820 x 2180	rozměr v mm (šířka x světlá výška)
2	celkem ks
2	
L,P	pravé (P) / levé (L)
bez PO	požární odolnost kompletu
	materiál stěny
	tloušťka stěny
	popis
dle původního vzoru pozn. 4	povrchová úprava
	práh
	popis
dle původního vzoru pozn. 4	povrchová úprava
	počet křídel
	způsob otevírání
	prosklení
	sklo
replika dle původního vzoru. Viz poznámka 2.	kování
	samozavírač / koordinátor /pohon
	podříznuté dveře (PD) / větrací mřížka (VM) / kouřotěsné těsnění
vložkový, vl. cylindrická, systém generál. klíče	zámek
rešeno projektem restaurátorských prací	poznámky





VNITŘNÍ DVEŘE 3NP				
označení ve výkrese	D621	D622	D623	D624
stav	nové	nové	nové	nové
označení v restaur. průzkumech a projektech				
schéma				
rozměr v mm (šířka x světlá výška)	700 x 2100	700 x 2100	800 x 2100	700 x 2100
celkem ks	1	1	1	1
pravé (P) / levé (L)	↙	↘	↘	↘
požární odolnost kompletu	bez PO	bez PO	bez PO	bez PO
materiál stěny	SDK příčka s opláštěním 2x12,5mm	SDK příčka s opláštěním 2x12,5mm	SDK příčka s opláštěním 2x12,5mm	SDK příčka s opláštěním 2x12,5mm
tloušťka stěny	150mm	150mm	100mm	150mm
popis	ocelová bezfalc., ústí do SDK příčky	ocelová bezfalc., ústí do SDK příčky	ocelová bezfalc., ústí do SDK příčky	ocelová bezfalc., ústí do SDK příčky
povrchová úprava	natírané, barva RAL 7024 Graphitegrau	natírané, barva RAL 7024 Graphitegrau	natírané, barva RAL 7024 Graphitegrau	natírané, barva RAL 7024 Graphitegrau
práh	bez prahu	bez prahu	bez prahu	bez prahu
popis	hladké plné dřevěné, bez polodrážky	hladké plné dřevěné, bez polodrážky	hladké plné dřevěné, bez polodrážky	hladké plné dřevěné, bez polodrážky
povrchová úprava	HPL laminát, barva RAL 7024 Graphitegrau	HPL laminát, barva RAL 7024 Graphitegrau	HPL laminát, barva RAL 7024 Graphitegrau	HPL laminát, barva RAL 7024 Graphitegrau
počet křídel	1	1	1	1
způsob otevírání	otočné	otočné	otočné	otočné
prosklení	částečně prosklené v horní části prosklený nadsvětlik 250mm matné sklo	částečně prosklené v horní části prosklený nadsvětlik 250mm matné sklo	částečně prosklené v horní části prosklený nadsvětlik 250mm matné sklo	částečně prosklené v horní části prosklený nadsvětlik 250mm matné sklo
sklo				
kování	klika-klika typ rozeta, dveřní závěsy 3x, vše kartáčovaná nerez	klika-klika typ rozeta, dveřní závěsy 3x, vše kartáčovaná nerez	klika-klika typ rozeta, dveřní závěsy 3x, vše kartáčovaná nerez	klika-klika typ rozeta, dveřní závěsy 3x, vše kartáčovaná nerez
samoavírač / koordinátor / pohon				
podříznuté dveře (PD) / větrací mřížka (VM) / kouřotěsné těsnění	PD 10 mm	PD 10 mm	PD 15 mm	PD 10 mm
zámek	wc klíčka	wc klíčka	wc klíčka	wc klíčka
poznámky				

VNITŘNÍ DVEŘE 3NP				
D628	D627	D626	D625	označení ve výkrese
replika celku	repase křídla a zárubně	nové	nové	stav
	A.242			označení v restaur. průzkumech a projektech
				schéma
800 x 2180	870 x 2180	700 x 2100	700 x 2100	rozměr v mm (šířka x světlá výška)
0	1	1	0	celkem ks
P	L	P	P	pravé (P) / levé (L)
bez PO	bez PO	bez PO	bez PO	požární odolnost kompletu
původní stěna		SDK příčka s opláštěním 2x12,5mm	SDK příčka s opláštěním 2x12,5mm	materiál stěny
450mm		125mm	125mm	tloušťka stěny
dřevěné s kazetovým deštěním s profilovanými obložkami		ocelová bezfalc., ústí do SDK příčky	ocelová bezfalc., ústí do SDK příčky	popis
dle původního vzoru pozn. 4	dle původního vzoru pozn. 4	natírané, barva RAL 7024 Graphitegrau	natírané, barva RAL 7024 Graphitegrau	povrchová úprava
bez prahu		bez prahu	bez prahu	práh
dřevěné výplňové se čtyřmi výplněmi, částečně prosklené, smrkové dřevo		hladké plné dřevěné, bez polodrážky	hladké plné dřevěné, bez polodrážky	popis
dle původního vzoru pozn. 4	dle původního vzoru pozn. 4	HPL laminát, barva RAL 7024 Graphitegrau	HPL laminát, barva RAL 7024 Graphitegrau	povrchová úprava
1		1	1	počet křídel
otočné		otočné	otočné	způsob otevírání
částečně prosklené v horní části		částečně prosklené v horní části prosklený nadsvětlík 250mm	částečně prosklené v horní části prosklený nadsvětlík 250mm	prosklení
leptané se vzorem replika dle původního vzoru		matné sklo	matné sklo	sklo
klika-klika, dveřní závěsy 3x, kartáčovaný nerez	replika dle původního vzoru. Viz poznámka 2.	klika-klika typ rozeta, dveřní závěsy 3x, vše kartáčovaná nerez	klika-klika typ rozeta, dveřní závěsy 3x, vše kartáčovaná nerez	kování
				samozávěs / koordinátor /pohon
		PD 10 mm	PD 10 mm	podříznuté dveře (PD) / větrací mřížka (VM) / kouřotěsné těsnění
vložkový, vl. cylindrická	vložkový, vl. cylindrická, systém generál. klíče	vložkový, vl. cylindrická	wc klíčka	zámek
dle původního vzoru	řešeno projektem restaurátorských prací. Hmatný orientační štítek pro ZP na vnější straně 200mm nad klikou. Braillovo písmo stand. Sazby			poznámky



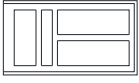

D631		D630	D629	označení ve výkrese	
repase zárubně + jednostranná repase původního křídla		replika křídla + repase zárubně	repase zárubně + jednostranná repase původního křídla	stav	
A.239		A.240	A.241	označení v restaur. průzkumech a projektech	
NEOBSAZENO				schéma	
870 x 2180		870 x 2180	870 x 2180	rozměr v mm (šířka x světlá výška)	
1		1	–	celkem ks	73
P		┘	┘	pravé (P) / levé (L)	
bez PO		EW30 DP3-CS	bez PO	požární odolnost kompletu	
		původní stěna		materiál stěny	stěnová kce
		450mm		tloušťka stěny	
		dřevěná, z líčové části v dřevěném deštění, z rubové strany "obložení zárubně" štukové		popis	zárubně
dle původního vzoru pozn. 4		dle původního vzoru pozn. 4	dle původního vzoru pozn. 4	povrchová úprava	
		bez prahu		práh	
		dřevěné výplňové se třemi plnými výplněmi a horní prosklenou částí		popis	dveřní křídlo
dle původního vzoru pozn. 4		dle původního vzoru pozn. 4	dle původního vzoru pozn. 4	povrchová úprava	
		1		počet křídel	
		otočné		způsob otevírání	
		horní prosklená část křídla		prosklení	
		nové dle původního vzoru s požární odolností		sklo	
replika dle původního vzoru. Viz poznámka 2.		replika dle původního vzoru. Viz poznámka 2.	replika dle původního vzoru. Viz poznámka 2.	kování	příslušenství
		samozavírač skrytý		samozavírač / koordinátor / pohon	
		kouřotěsné		podříznuté dveře (PD) / větrací mřížka (VM) / kouřotěsné těsnění	
vložkový, vl. cylindrická, systém generál. klíče		vložkový, vl. cylindrická, systém generál. klíče	vložkový, vl. cylindrická, systém generál. klíče	zámek	
řešeno projektem restaurátorských prací		nové křídlo replika s požární odolností, příprava pro instalaci elektromechanického zámku, není součástí dodávky, oddíl D.1.4.8 SL-příprava pro napojení	řešeno projektem restaurátorských prací	poznámky	





VNITŘNÍ DVEŘE 3NP			
D633		D634	označení ve výkrese
repase zárubně + jednostranná repase původního křídla	replika křídla + repase zárubně	repase zárubně + jednostranná repase původního křídla	stav
A.236	A.237	A.238	označení v restaur. průzkumech a projektech
			schéma
870 x 2180	870 x 2180	870 x 2180	rozměr v mm (šířka x světlá výška)
1	1	–	celkem ks
L	P	□	pravé (P) / levé (L)
bez PO	EW30 DP3-CS	bez PO	požární odolnost kompletu
	původní stěna		materiál stěny
	450mm		tloušťka stěny
	dřevěná, z líčové části v dřevěném deštění, z rubové strany "obložení zárubně" štukové		popis
dle původního vzoru pozn. 4	dle původního vzoru pozn. 4	dle původního vzoru pozn. 4	povrchová úprava
	bez práhu		práh
	dřevěné výplňové se třemi plnými výplněmi a horní prosklenou částí		popis
dle původního vzoru pozn. 4	dle původního vzoru pozn. 4	dle původního vzoru pozn. 4	povrchová úprava
	1		počet křídel
	otočné		způsob otevírání
	horní prosklená část křídla		prosklení
	nové dle původního vzoru s požární odolností		sklo
replika dle původního vzoru. Viz poznámka 2.	replika dle původního vzoru. Viz poznámka 2.	replika dle původního vzoru. Viz poznámka 2.	kování
	samozávěrač skrytý		samozávěrač / koordinátor / pohon
	kouřotěsné		podříznuté dveře (PD) / větrací mřížka (VM) / kouřotěsné těsnění
vložkový, vl. cylindrická, systém generál. klíče	vložkový, vl. cylindrická, systém generál. klíče	vložkový, vl. cylindrická, systém generál. klíče	zámek
řešeno projektem restaurátorských prací	nové křídlo replika s požární odolností, příprava pro instalaci elektromechanického zámku, není součástí dodávky, oddíl D.1.4.8 SL-příprava pro napojení	řešeno projektem restaurátorských prací	poznámky





VNITŘNÍ DVEŘE 3NP			
D637	označení ve výkrese	D638	označení v restaur. průzkumech a projektech
nové	repase zárubně + jednostranná repase původního křídla	replika křídla + repase zárubně	stav
D640		D639	A.234
		NEOBSAZENO	A.235
			schéma
700 x 2100	870 x 2180	870 x 2180	rozměr v mm (šířka x světlá výška)
1	1	1	celkem ks
P	L	U	pravé (P) / levé (L)
bez PO	bez PO	EW30 DP3-CS	požární odolnost kompletu
SDK příčka s opláštěním 2x12,5mm		původní stěna	materiál stěny
150mm		450mm	tloušťka stěny
ocelová bezfalc., ústí do SDK příčky		dřevěná, z lícové části v dřevěném deštění, z rubové strany "obložení zárubně" štukjové	popis
natírané, barva RAL 7024 Graphitegrau	dle původního vzoru pozn. 4	dle původního vzoru pozn. 4	povrchová úprava
bez prahu		bez prahu	práh
hladké plné dřevěné, bez polodrážky		dřevěné výplňové se třemi plnými výplněmi a horní prosklenou částí	popis
HPL laminát, barva RAL 7024 Graphitegrau	dle původního vzoru pozn. 4	dle původního vzoru pozn. 4	povrchová úprava
1		1	počet křídel
otočné		otočné	způsob otevírání
částečně prosklené v horní části prosklený nadsvětlik 250mm matné sklo		horní prosklená část křídla	prosklení
		nové dle původního vzoru s požární odolností	sklo
klika-klika typ rozeta, dveřní závěsy 3x, vše kartáčovaná nerez	replika dle původního vzoru. Viz poznámka 2.	replika dle původního vzoru. Viz poznámka 2.	kování
		samozávěs skrytý	samozávěs / koordinátor / pohon
PD 10 mm		kouřotěsné	podříznuté dveře (PD) / větrací mřížka (VM) / kouřotěsné těsnění
wc klíčka	vložkový, vl. cylindrická, systém generál. klíče	vložkový, vl. cylindrická, systém generál. klíče	zámek
	řešeno projektem restaurátorských prací	nové křídlo replika s požární odolností, příprava pro instalaci elektromechanického zámku, není součástí dodávky, oddíl D.1.4.8 SL-příprava pro napojení	poznámky



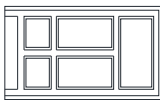
VNITŘNÍ DVEŘE 3NP				
označení ve výkrese	D641	D642	D643	D644
stav	replika křídla + repase zárubně	replika křídla + repase zárubně	repase zárubně + jednostranná repase původního křídla	nové
označení v restaur. průzkumech a projektech	A.233	A.232	A.253	A.254
schéma				
rozměr v mm (šířka x světlá výška)	870 x 2180	870 x 2180	870 x 2180	700 x 2100
celkem ks	1	1	1	1
právé (P) / levé (L)	☐	☐		P
požární odolnost kompletu	EW30 DP3-CS	EW30 DP3-CS	bez PO	bez PO
materiál stěny	původní stěna	původní stěna	původní stěna	původní stěna
tloušťka stěny	450mm	450mm	450mm	450mm
popis	dřevěná, z lícové části v dřevěném deštění, z rubové strany "obložení zárubně" štukjové	dřevěná, z lícové části v dřevěném deštění, z rubové strany "obložení zárubně" štukjové	dřevěné s kazetovým deštěním s profilovanými obložkami	dřevěné s kazetovým deštěním s profilovanými obložkami
povrchová úprava	dle původního vzoru pozn. 4	dle původního vzoru pozn. 4	dle původního vzoru pozn. 4	dle původního vzoru pozn. 4
práh	bez prahu	bez prahu	bez prahu	bez prahu
popis	dřevěné výplňové se třemi plnými výplněmi a horní prosklenou částí	dřevěné výplňové se třemi plnými výplněmi a horní prosklenou částí	dřevěné výplňové se třemi plnými výplněmi a horní prosklenou částí	dřevěné výplňové se třemi plnými výplněmi a horní prosklenou částí
povrchová úprava	dle původního vzoru pozn. 4	dle původního vzoru pozn. 4	dle původního vzoru pozn. 4	dle původního vzoru pozn. 4
počet křídel	1	1	1	1
způsob otevírání	otočné	otočné	otočné	otočné
prosklení	horní prosklená část křídla	horní prosklená část křídla	horní prosklená část křídla	horní prosklená část křídla
sklo	nové dle původního vzoru s požární odolností	nové dle původního vzoru s požární odolností	nové dle původního vzoru s požární odolností	nové dle původního vzoru
kování	replika dle původního vzoru. Viz poznámka 2.	replika dle původního vzoru. Viz poznámka 2.	replika dle původního vzoru. Viz poznámka 2.	replika dle původního vzoru. Viz poznámka 2.
samozávěs / koordinátor / pohon	samozávěs skrytý	samozávěs skrytý	samozávěs skrytý	samozávěs skrytý
podříznuté dveře (PD) / větrací mřížka (VM) / kouřotěsné těsnění	kouřotěsné	kouřotěsné	kouřotěsné	kouřotěsné
zámek	vložkový, vl. cylindrická, systém generál. klíče	vložkový, vl. cylindrická, systém generál. klíče	vložkový, vl. cylindrická, systém generál. klíče	vložkový, vl. cylindrická, systém generál. klíče
poznámky	rešeno projektem restaurátorských prací	nové křídlo replika s požární odolností	nové křídlo replika s požární odolností	nové křídlo replika s požární odolností, příprava pro instalaci elektromechanického zámku, není součástí dodávky, oddíl D.1.4.8 SL příprava pro napojení





VNITŘNÍ DVEŘE 3NP				
D645	D646	D647	D648	označení ve výkrese
stav	replika křídla + repase zárubně	repase křídla a zárubně	repase zárubně	nové
A.252	A.228	A.248		označení v restaur. průzkumech a projektech
				schéma
				rozměr v mm (šířka x světlá výška)
				celkem ks
73				pravé (P) / levé (L)
				požární odolnost kompletu
				materiál stěny
				tloušťka stěny
				popis
				povrchová úprava
				práh
				popis
				povrchová úprava
				počet křídel
				způsob otevírání
				prosklení
				sklo
				kování
				samozavírač / koordinátor / pohon
				podříznuté dveře (PD) / větrací mřížka (VM) / kouřotěsné těsnění
				zámek
				poznámky




D652		D651		D650		D649		VNITŘNÍ DVEŘE 3NP	
označení ve výkrese		označení v restaur. průzkumech a projektech		stav		označení v výkrese			
nové		repase křídla a zárubně		replika křídla + repase zárubně		replika křídla + repase zárubně		stav	
		A.227		A.250		A.249		označení v restaur. průzkumech a projektech	
								schéma	
700 x 2100		870 x 2180		800 x 2160		800 x 2160		rozměr v mm (šířka x světlá výška)	
1		1		1		-		celkem ks	
P		┘		┘		┘		pravé (P) / levé (L)	
bez PO		bez PO		bez PO		EI30 DP3-CS		požární odolnost kompletu	
SDK příčka s opláštěním 2x12,5mm		původní stěna		původní stěna		původní stěna		materiál stěny	
150mm		450mm		150mm		300mm		tloušťka stěny	
ocelová bezfalc., ústí do SDK příčky		dřevěná, z lícové části v dřevěném deštění, z rubové strany "obložení zárubně" štukjové		dřevěná tesařská s profilovanými zárubněmi		dřevěná tesařská s profilovanými obložkami		popis	
natírané, barva RAL 7024 Graphitegrau		dle původního vzoru pozn. 4		dle původního vzoru pozn. 4		dle původního vzoru pozn. 4		povrchová úprava	
bez prahu		bez prahu		repase stávajícího dřevěného prahu		repase stávajícího dřevěného prahu		práh	
hladké plně dřevěné, bez polodrážky		dřevěné výplňové se třemi plnými výplněmi a horní prosklenou částí		dřevěné výplňové se čtyřmi výplněmi		dřevěné výplňové se čtyřmi výplněmi		popis	
HPL laminát, barva RAL 7024 Graphitegrau		dle původního vzoru pozn. 4		dle původního vzoru pozn. 4		dle původního vzoru pozn. 4		povrchová úprava	
1		1		1		1		počet křídel	
otočné		otočné		otočné		otočné		způsob otevírání	
částečně prosklené v horní části prosklený nadsvětlik 250mm matné sklo		horní prosklená část křídla		bez prosklení		bez prosklení		prosklení	
		nové dle původního vzoru		bez prosklení		bez prosklení		sklo	
klika-klika typ rozeta, dveřní závěsy 3x, vše kartáčovaná nerez		replika dle původního vzoru. Viz poznámka 2.		replika dle původního vzoru. Viz poznámka 2.		replika dle původního vzoru. Viz poznámka 2.		kování	
						samozavírač skrytý		samozavírač / koordinátor / pohon	
PD 10 mm						kouřotěsné		podříznuté dveře (PD) / větrací mřížka (VM) / kouřotěsné těsnění	
vložkový, vl. cylindrická		vložkový, vl. cylindrická, systém generál. klíče		vložkový, vl. cylindrická, systém generál. klíče		vložkový, vl. cylindrická, systém generál. klíče		zámek	
		řešeno projektem restaurátorských prací		přístupovou čtečku dodá oddíl D.1.4.8 slaboproud		dle původního vzoru		poznámky	





				VNITŘNÍ DVEŘE 3NP	
D656	D655	D654	D653	označení ve výkrese	
repase zárubně + jednostranná repase původního křídla	replika křídla + repase zárubně	nové	repase zárubně + jednostranná repase původního křídla	stav	
A.224	A.225		A.226	označení v restaur. průzkumech a projektech	
				schéma	
870 x 2180	870 x 2180	700 x 2100	870 x 2180	rozměr v mm (šířka x světlá výška)	
1	1	1	–	celkem ks	73
				pravé (P) / levé (L)	
bez PO	EW30 DP3-CS	bez PO	bez PO	požární odolnost kompletu	
	původní stěna	SDK příčka s opláštěním 2x12,5mm		materiál stěny	stěnová kce
	450mm	150mm		tloušťka stěny	
	dřevěná, z lícové části v dřevěném deštění, z rubové strany "obložení zárubně" štukové	ocelová bezfalc., ústí do SDK příčky		popis	zárubně
dle původního vzoru pozn. 4	dle původního vzoru pozn. 4	natírané, barva RAL 7024 Graphitegrau	dle původního vzoru pozn. 4	povrchová úprava	
	bez prahu	bez prahu		práh	
	dřevěné výplňové se třemi plnými výplněmi a horní prosklenou částí	hladké plné dřevěné, bez polodrážky		popis	dveřní křídlo
dle původního vzoru pozn. 4	dle původního vzoru pozn. 4	HPL laminát, barva RAL 7024 Graphitegrau	dle původního vzoru pozn. 4	povrchová úprava	
	1	1		počet křídel	
	otočné	otočné		způsob otevírání	
	horní prosklená část křídla	částečně prosklené v horní části prosklený nadsvětlik 250mm		prosklení	
	nové dle původního vzoru s požární odolností	matné sklo		sklo	
replika dle původního vzoru. Viz poznámka 2.	replika dle původního vzoru. Viz poznámka 2.	klika-klika typ rozeta, dveřní závěsy 3x, vše kartáčovaná nerez	replika dle původního vzoru. Viz poznámka 2.	kování	příslušenství
	samozavírač skrytý			samozavírač / koordinátor / pohon	
	kouřotěsné	PD 10 mm		podříznuté dveře (PD) / větrací mřížka (VM) / kouřotěsné těsnění	
vložkový, vl. cylindrická, systém generál. klíče	vložkový, vl. cylindrická, systém generál. klíče	wc klíčka		zámek	
řešeno projektem restaurátorských prací	nové křídlo replika s požární odolností, příprava pro instalaci elektromechanického zámku, není součástí dodávky, oddíl D.1.4.8 SL- příprava pro napojení		řešeno projektem restaurátorských prací	poznámky	

VNITŘNÍ DVEŘE 3NP				
D660	D659	D658	D657	označení ve výkrese
repose zárubně + jednostranná repase původního křídla	repose zárubně + jednostranná repase původního křídla	nové	replika křídla + repase zárubně	stav
A.221	A.222		A.223	označení v restaur. průzkumech a projektech
				schéma
870 x 2180	870 x 2180	900 x 2100	870 x 2180	rozměr v mm (šířka x světlá výška)
1	1	1	–	celkem ks
P	P	┘	┘	pravé (P) / levé (L)
bez PO	bez PO	bez PO	EW30 DP3-CS	požární odolnost kompletu
		SDK příčka s opláštěním 2x12,5mm	původní stěna	materiál stěny
		150mm	450mm	tloušťka stěny
		ocelová bezfalc., ústí do SDK příčky	dřevěná, z lícové části v dřevěném deštění, z rubové strany "obložení zárubně" štukjové	popis
dle původního vzoru pozn. 4	dle původního vzoru pozn. 4	natírané, barva RAL 7024 Graphitegrau	dle původního vzoru pozn. 4	povrchová úprava
		bez prahu	bez prahu	práh
		hladké plné dřevěné, bez polodrážky	dřevěné výplňové se třemi plnými výplněmi a horní prosklenou částí	popis
dle původního vzoru pozn. 4	dle původního vzoru pozn. 4	HPL laminát, barva RAL 7024 Graphitegrau	dle původního vzoru pozn. 4	povrchová úprava
		1	1	počet křídel
		otočné	otočné	způsob otevírání
		částečně prosklené v horní části prosklený nadsvětlik 250mm	horní prosklená část křídla	prosklení
		matné sklo	nové dle původního vzoru s požární odolností	sklo
replika dle původního vzoru. Viz poznámka 2.	replika dle původního vzoru. Viz poznámka 2.	klika-klika typ rozeta, dveřní závěsy 3x, vše kartáčovaná nerez	replika dle původního vzoru. Viz poznámka 2.	kování
			samozavírač skrytý	samozavírač / koordinátor / pohon
		PD 10 mm	kouřotěsné	podříznuté dveře (PD) / větrací mřížka (VM) / kouřotěsné těsnění
vložkový, vl. cylindrická, systém generál. klíče	vložkový, vl. cylindrická, systém generál. klíče	wc klíčka	vložkový, vl. cylindrická, systém generál. klíče	zámek
řešeno projektem restaurátorských prací	řešeno projektem restaurátorských prací		nové křídlo replika s požární odolností, příprava pro instalaci elektromechanického zámku, není součástí dodávky, oddíl D.1.4.8 SL příprava pro napojení	poznámky





VNITŘNÍ DVEŘE 3NP			
D663	D662	D661	označení ve výkrese
repase zárubně + jednostranná repase původního křídla	replika křídla + repase zárubně	replika celku	stav
A.219	A.220		označení v restaur. průzkumech a projektech
			schéma
870 x 2180	870 x 2180	800 x 2180	rozměr v mm (šířka x světlá výška)
1	1	0	celkem ks
L	P	U	právé (P) / levé (L)
bez PO	EW30 DP3-CS	bez PO	požární odolnost kompletu
	původní stěna	původní stěna	materiál stěny
	450mm	450mm	tloušťka stěny
	dřevěná, z lícové části v dřevěném deštění, z rubové strany "obložení zárubně" štukjové	dřevěné s kazetovým deštěním s profilovanými obložkami	popis
dle původního vzoru pozn. 4	dle původního vzoru pozn. 4	dle původního vzoru pozn. 4	povrchová úprava
	bez prahu	bez prahu	práh
	dřevěné výplňové se třemi plnými výplněmi a horní prosklenou částí	dřevěné výplňové se čtyřmi výplněmi, částečně prosklené, smrkové dřevo	popis
dle původního vzoru pozn. 4	dle původního vzoru pozn. 4	dle původního vzoru pozn. 4	povrchová úprava
	1	1	počet křídel
	otočné	otočné	způsob otevírání
	horní prosklená část křídla	částečně prosklené v horní části	prosklení
	nové dle původního vzoru s požární odolností	leptané se vzorem replika dle původního vzoru	sklo
replika dle původního vzoru. Viz poznámka 2.	replika dle původního vzoru. Viz poznámka 2.	klika-klika, dveřní závěsy 3x, kartáčovaný nerez	kování
	samozavírač skrytý		samozavírač / koordinátor / pohon
	kouřotěsné		podříznuté dveře (PD) / větrací mřížka (VM) / kouřotěsné těsnění
vložkový, vl. cylindrická, systém generál. klíče	vložkový, vl. cylindrická, systém generál. klíče	vložkový, vl. cylindrická	zámek
řešeno projektem restaurátorských prací	nové křídlo replika s požární odolností, příprava pro instalaci elektromechanického zámku, není součástí dodávky, oddíl D.1.4.8 SL-příprava pro napojení	dle původního vzoru	poznámky





VNITŘNÍ DVEŘE 3NP				
D664	D665	D666	D667	označení ve výkrese
repase křídla a zárubně	nové	nové	nové	stav
A.218				označení v restaur. průzkumech a projektech
				schéma
870 x 2180	700 x 2100	700 x 2100	700 x 2100	rozměr v mm (šířka x světlá výška)
–	–	–	–	celkem ks
73				
☐	☐	☐	☐	pravé (P) / levé (L)
bez PO	bez PO	bez PO	bez PO	požární odolnost kompletu
	SDK příčka s opláštěním 2x12,5mm	SDK příčka s opláštěním 2x12,5mm	SDK příčka s opláštěním 2x12,5mm	materiál stěny
	150mm	150mm	125mm	tloušťka stěny
	ocelová bezfalc., ústí do SDK příčky	ocelová bezfalc., ústí do SDK příčky	ocelová bezfalc., ústí do SDK příčky	popis
	natírané, barva RAL 7024 Graphitegrau	natírané, barva RAL 7024 Graphitegrau	natírané, barva bude specifikována projektem interiéru	povrchová úprava
	bez prahu	bez prahu	bez prahu	práh
	hladké plně dřevěné, bez polodrážky	hladké plně dřevěné, bez polodrážky	hladké plně dřevěné, bez polodrážky	popis
	HPL laminát, barva RAL 7024 Graphitegrau	HPL laminát, barva RAL 7024 Graphitegrau	HPL laminát, barva bude specifikována projektem interiéru	povrchová úprava
	1	1	1	počet křídel
	otočné	otočné	otočné	způsob otevírání
	částečně prosklené v horní části prosklený nadsvětlik 250mm matné sklo	částečně prosklené v horní části prosklený nadsvětlik 250mm matné sklo	částečně prosklené v horní části prosklený nadsvětlik 250mm matné sklo	prosklení
				sklo
	klika-klika typ rozeta, dveřní závěsy 3x, vše kartáčovaná nerez	klika-klika typ rozeta, dveřní závěsy 3x, vše kartáčovaná nerez	klika-klika typ rozeta, dveřní závěsy 3x, vše kartáčovaná nerez	kování
			replika dle původního vzoru. Viz poznámka 2.	samozávěrač / koordinátor / pohon
	PD 10 mm	PD 10 mm	PD 10 mm	podříznuté dveře (PD) / větrací mřížka (VM) / kouřotěsné těsnění
	wc klíčka	wc klíčka	wc klíčka	zámek
			rešeno projektem restaurátorských prací. Hmatný orientační štítek pro ZP na vnější straně 200mm nad klíčkou. Braillovo písmo stand. Sazby	poznámky




VNITŘNÍ DVEŘE 3NP			
D670	D669	D668	označení ve výkrese
repase křídla a zárubeň	replika celku	nové	stav
A.217			označení v restaur. průzkumech a projektech
			schéma
870 x 2180	800 x 2050	700 x 2100	rozměr v mm (šířka x světlá výška)
1	1	–	celkem ks
┐	┐	┐	pravé (P) / levé (L)
bez PO	EW30 DP3-CS	bez PO	požární odolnost kompletu
	původní stěna	SDK příčka s opláštěním 2x12,5mm	materiál stěny
		125mm	tloušťka stěny
	ocelová rámová zárubeň	ocelová bezfalc., ústí do SDK příčky	popis
dle původního vzoru pozn. 4	vypalovaný lak, barva RAL 9011 Graphite- schwarz	natírané, barva RAL 7024 Graphitegrau	povrchová úprava
	bez prahu	bez prahu	práh
	ocelové prosklené křídlo	hladké plně dřevěné, bez polodrážky	popis
dle původního vzoru pozn. 4	vypalovaný lak, barva RAL 7024 Graphite- grau	HPL laminát, barva RAL 7024 Graphitegrau	povrchová úprava
	1	1	počet křídel
	otočné	otočné	způsob otevírání
	většina plochy	částečně prosklené v horní části prosklený nadsvětlík 250mm	prosklení
	protipožární bezpečnostní číré tabulové sklo, polepy pro osoby OOSPO dle 398/2009, čtverce pískované	matné sklo	sklo
replika dle původního vzoru. Viz poznámka 2.	klika+paniková klika, samozavírač, vše kartáčovaný nerez, dveřní závěsy 4, v barvě rámu	klika-klika typ rozeta, dveřní závěsy 3x, vše kartáčovaná nerez	kování
	samozavírač		samozavírač / koordinátor /pohon
	kouřotěsné	PD 10 mm	podříznuté dveře (PD) / větrací mřížka (VM) / kouřotěsné těsnění
vložkový, vl. cylindrická, systém generál. klíče	vložkový, vl. cylindrická, systém generál. klíče	vložkový, vl. Cylindrická	zámek
řešeno projektem restaurátorských prací. Hmatný orientační štítek pro ZP na vnější straně 200mm nad klikou. Braillovo písmo stand. Sazby			poznámky





VNITŘNÍ DVEŘE 3NP				
D674	D673	D672	D671	označení ve výkrese
nové	nové	nové	replika celku	stav
				označení v restaur. průzkumech a projektech
				schéma
700 x 2100	700 x 2100	800 x 2100	870 x 2180	rozměr v mm (šířka x světlá výška)
1	1	1	1	celkem ks
┐	┐	┐	┐	pravé (P) / levé (L)
bez PO	bez PO	bez PO	bez PO	požární odolnost kompletu
SDK příčka s opláštěním 2x12,5mm	SDK příčka s opláštěním 2x12,5mm	SDK příčka s opláštěním 2x12,5mm	původní stěna	materiál stěny
150mm	150mm	150mm	450mm	tloušťka stěny
ocelová bezfalc., ústí do SDK příčky	ocelová bezfalc., ústí do SDK příčky	ocelová bezfalc., ústí do SDK příčky	dřevěná, z lícové části v dřevěném deštění, z rubové strany "obložení zárubně" štukové	popis
natírané, barva RAL 7024 Graphitegrau	natírané, barva RAL 7024 Graphitegrau	natírané, barva RAL 7024 Graphitegrau	dle původního vzoru pozn. 4	povrchová úprava
bez prahu	bez prahu	bez prahu	bez prahu	práh
hladké plně dřevěné, bez polodrážky	hladké plně dřevěné, bez polodrážky	hladké plně dřevěné, bez polodrážky	dřevěné výplňové se třemi plnými výplněmi a horní prosklenou částí	popis
HPL laminát, barva RAL 7024 Graphitegrau	HPL laminát, barva RAL 7024 Graphitegrau	HPL laminát, barva RAL 7024 Graphitegrau	dle původního vzoru pozn. 4	povrchová úprava
1	1	1	1	počet křídel
otočné	otočné	otočné	otočné	způsob otevírání
částečně prosklené v horní části prosklený nadsvětílík 250mm matné sklo	částečně prosklené v horní části prosklený nadsvětílík 250mm matné sklo	částečně prosklené v horní části prosklený nadsvětílík 250mm matné sklo	horní prosklená část křídla	prosklení
			sklo dle původního vzoru leptané- obvodový dekor	sklo
klika-klika typ rozeta, dveřní závěsy 3x, vše kartáčovaná nerez	klika-klika typ rozeta, dveřní závěsy 3x, vše kartáčovaná nerez	klika-klika typ rozeta, vnitřní madlo pro invalidy 900mm, dveřní závěsy 3x, vše kartáčovaná nerez	madlo- madlo, dveřní závěsy 3x, kartáčovaný nerez	kování
			samozávěrač skrytý	samozávěrač / koordinátor / pohon
PD 10 mm	PD 10 mm	PD 15 mm	VM volná plocha 0,0244 mm, mřížka v barvě dveří	podříznuté dveře (PD) / větrací mřížka (VM) / kouřotěsné těsnění
wc klíčka	wc klíčka	wc klíčka	vložkový, vl. cylindrická, systém generál. klíče	zámek
			dle původního vzoru	poznámky

VNITŘNÍ DVEŘE 3.NP																				
označení ve výkrese	stav	označení v restaur. průzkumech a projektech	schéma	rozměr v mm (šířka x světlá výška)	73	požární odolnost kompletu	stěnová kce		zárubeň			dveřní křídlo				příslušenství				poznámky
					celkem ks		pravé (P) / levé (L)	materiál stěny	tloušťka stěny	popis	povrchová úprava	práh	popis	povrchová úprava	počet křídel	způsob otevírání	prosklení	sklo	kování	
LEGENDA NÁZVOSLOVÍ																				
	restaurátorská oprava	provádějí restaurátoři nejsložitějším způsobem (prvky uměleckořemeslné, díla výtvarného umění, obklady stěn)																		
	repose	citlivá oprava a doplnění stavu, může provádět i zručný obyčejný řemeslník. Nejedná se o návrat do původního historického stavu, ale o konzervaci.																		
	replika dle původního vzoru	nové výrobky na základě původních vzorů, doplnění chybějících částí a nepoužitelných výrobků																		
	nové	novodobé prvky																		
POZNÁMKY																				
	1	Velikost prvků je zapotřebí ověřit na stavbě před zadáním do výroby.																		
	2	U repasovaných prvků bude použito v maximální míře stávající kování, které je odmontované a uskladněné v depozitáři. Jelikož neexistuje soupis zachovalého kování, počítá projekt pro jistotu s vytvořením nových replik.																		
	3	Zhotovitel je povinen vypracovat výrobní dílenskou dokumentaci na základě skutečnosti na stavbě. Dokumentaci předloží k odsouhlasení orgány památkové péče, investorovi a odpovědnému projektantovi.																		

VNITŘNÍ DVĚŘE KROV				
D681	D680	D679	D678	označení ve výkrese
repase křídla a zárubně	nové	nové	repase křídla a zárubně	stav
X	X	X	X	označení v restaur. průzkumech a projektech
				schéma
900X1970	800X1970	900X1970	900X1970	rozměr v mm (šířka x světlá výška)
┌	┌	┌	┌	celkem ks
┐	┐	┐	┐	pravé (P) / levé (L)
bez PO	EW15 DP3-S	EW15 DP3-S	bez PO	požární odolnost kompletu
zdivo CP, stávající	SDK stěna	zdivo CP, stávající	zdivo CP, stávající	materiál stěny
150mm	150mm		150mm	tloušťka stěny
ocelová rámová zárubeň, stávající	ocelová bezfalc., ústí do stav. SDK	ocelová bezfalc., ústí do stav. zdiva, tl. zárubně 150mm	ocelová rámová zárubeň, stávající	popis
antikorozní nátěr 1 x, 2x krycí lak, barva šedá bez prahu	natírané, barva RAL 9011 Graphite-schwarz bez prahu	natírané, barva RAL 9011 Graphite-schwarz bez prahu	antikorozní nátěr 1 x, 2x krycí lak, barva šedá bez prahu	povrchová úprava
				práh
ocelové jednokřídlové dveře, stávající	hladké plné dřevěné, bez polodrážky, zateplené, $U \leq 1,2W/m^2K$	hladké plné dřevěné, bez polodrážky, zateplené, $U \leq 1,2W/m^2K$	ocelové jednokřídlové dveře, stávající	popis
antikorozní nátěr 1 x, 2x krycí lak, barva šedá	HPL laminát, barva RAL 7024-Graphite-grau	HPL laminát, barva RAL 7024-Graphite-grau	antikorozní nátěr 1 x, 2x krycí lak, barva šedá	povrchová úprava
1	1	1	1	počet křídel
otočné	otočné	otočné	otočné	způsob otevírání
bez prosklení	bez prosklení	bez prosklení	bez prosklení	prosklení
bez prosklení	bez prosklení	bez prosklení	bez prosklení	sklo
repase stávajícího kování + doplnění klika, klika, rozeta	klika-klika typ rozeta, dveřní závěsy 3x, vše kartáčovaná nerez	klika-klika typ rozeta, dveřní závěsy 3x, vše kartáčovaná nerez	repase stávajícího kování + doplnění klika, klika, rozeta	kování
				samozavírač / koordinátor / pohon
	kouřotěsné	kouřotěsné		podříznuté dveře (PD) / větrací mřížka (VM) / kouřotěsné těsnění
vložkový, vl. cylindrická, systém generál. klíče	vložkový, vl. cylindrická, systém generál. klíče	vložkový, vl. cylindrická, systém generál. klíče	vložkový, vl. cylindrická, systém generál. klíče	zámek
	zámek napojen viz oddíl D.1.4.8			poznámky

VNITŘNÍ DVEŘE KROV				
D688	D689	D690	D691	označení ve výkrese
stav	repase křídla a zárubně	repase křídla a zárubně	nové	nové
x	x	x	x	označení v restaur. průzkumech a projektech
				schéma
970X1900	970X1970	600X1500	600X1500	rozměr v mm (šířka x světlá výška)
→	→	→	→	celkem ks
↻	↻	↻	↻	právé (P) / levé (L)
bez PO	bez PO	EW15 DP3-S	EW15 DP3-S	požární odolnost kompletu
zdivo CP, stávající	zdivo CP, stávající	SDK stěna	SDK stěna	materiál stěny
250mm	250mm	150mm	150mm	tloušťka stěny
ocelová rámová zárubeň, stávající	ocelová rámová zárubeň, stávající	ocelová bezfalc., ústí do stav. SDK	ocelová bezfalc., ústí do stav. SDK	popis
antikorozní nátěr 1 x, 2x krycí lak, barva šedá	antikorozní nátěr 1 x, 2x krycí lak, barva šedá	natírané, barva bílá	natírané, barva bílá	povrchová úprava
bez prahu	bez prahu	bez prahu	bez prahu	práh
ocelové jednokřídlové dveře, stávající	ocelové jednokřídlové dveře, stávající	hladké plné dřevěné, bez polodrážky, zateplené, U<1,2W/m2K	hladké plné dřevěné, bez polodrážky, zateplené, U<1,2W/m2K	popis
antikorozní nátěr 1 x, 2x krycí lak, barva šedá	antikorozní nátěr 1 x, 2x krycí lak, barva šedá	HPL laminát, barva bílá	HPL laminát, barva bílá	povrchová úprava
1	1	1	1	počet křídel
otočné	otočné	otočné	otočné	způsob otevírání
bez prosklení	bez prosklení	bez prosklení	bez prosklení	prosklení
bez prosklení	bez prosklení	bez prosklení	bez prosklení	sklo
repase stávajícího kování + doplnění klika, klika, rozeta	repase stávajícího kování + doplnění klika, klika, rozeta	klika pouze na straně otevírání typ rozeta, dveřní závěsy 2x, vše kartáčovaná nerez	klika pouze na straně otevírání typ rozeta, dveřní závěsy 2x, vše kartáčovaná nerez	kování
		kouřotěsné	kouřotěsné	samozavírač / koordinátor / pohon
				podříznuté dveře (PD) / větrací mřížka (VM) / kouřotěsné těsnění
		vložkový, vl. cylindrická, systém generál. klíče	vložkový, vl. cylindrická, systém generál. klíče	zámek
				poznámky

označení ve výkrese		VNITŘNÍ DVEŘE KROV	
D696	D697	D698	
nové	nové	nové	
stav			
x	x	x	
označení v restaur. průzkumech a projektech			
			schéma
700X1970	600X1500	600X1500	rozměr v mm (šířka x světlá výška)
1	1	1	celkem ks
23			
┌	┐	┐	pravé (P) / levé (L)
EW15 DP3-S	EW15 DP3-S	EW15 DP3-S	požární odolnost kompletu
dřevěná stěnová konstrukce - sloupky, bednění	dřevěná stěnová konstrukce - sloupky, bednění	SDK stěna	materiál stěny
50mm	50mm	150mm	tloušťka stěny
dřevěná rámová	dřevěná rámová	ocelová bezfalc., ústí do stav. SDK	popis
dřevo namořit do barvy okolních prvků	dřevo namořit do barvy okolních prvků	natírané, barva RAL 9011 Graphite-schwarz	povrchová úprava
bez prahu	bez prahu	bez prahu	práh
dřevěné hadké plné	dřevěné hadké plné	hladké plné dřevěné, bez polodrážky, zateplené, $U \leq 1,2W/m^2K$	popis
HPL laminát, barva bílá	HPL laminát, barva bílá	HPL laminát, barva RAL 7024-Graphite-grau	povrchová úprava
1	1	1	počet křídel
otočné	otočné	otočné	způsob otevírání
bez prosklení	bez prosklení	bez prosklení	prosklení
bez prosklení	bez prosklení	bez prosklení	sklo
klika pouze na straně otevírání typ rozeta, dveřní závěsy 2x, vše kartáčovaná nerez	klika pouze na straně otevírání typ rozeta, dveřní závěsy 2x, vše kartáčovaná nerez	klika-klika typ rozeta, dveřní závěsy 3x, vše kartáčovaná nerez	kování
kouřotěsné	kouřotěsné	kouřotěsné	samozávěs / koordinátor / pohon
vložkový, vl. cylindrická, systém generál. klíče	vložkový, vl. cylindrická, systém generál. klíče	vložkový, vl. cylindrická, systém generál. klíče	podříznuté dveře (PD) / větrací mřížka (VM) / kouřotěsné těsnění
			zámek
			poznámky

označení ve výkrese	D699	D700	D701	D702
stav	nové	nové	nové	nové
označení v restaur. průzkumech a projektech	x	x	x	x
schéma				
rozměr v mm (šířka x světlá výška)	700X1970	700X1970	2400X3000	2400X3000
celkem ks	1	1	1	1
23				
pravé (P) / levé (L)	P	P	L	L
požární odolnost kompletu	EW15 DP3-S	EW15 DP3-S	EW15 DP3-S	EW15 DP3-S
materiál stěny	SDK stěna	SDK stěna	SDK stěna s nosnou konstrukcí ze dřeva	SDK stěna s nosnou konstrukcí ze dřeva
tloušťka stěny	150mm	150mm	150mm	150mm
popis	ocelová bezfalc., ústí do stav. SDK	ocelová bezfalc., ústí do stav. SDK	ocelová bezfalc., ústí do stav. SDK	ocelová bezfalc., ústí do stav. SDK
povrchová úprava	natírané, barva RAL 9011 Graphite-schwarz	natírané, barva RAL 9011 Graphite-schwarz	natírané, barva bílá	natírané, barva bílá
práh	bez prahu	bez prahu	bez prahu	bez prahu
popis	hladké plně dřevěné, bez polodrážky, zateplené, U _s 1,2W/m ² K	hladké plně dřevěné, bez polodrážky, zateplené, U _s 1,2W/m ² K	hladké plně dřevěné, bez polodrážky, zateplené, U _s 1,2W/m ² K	hladké plně dřevěné, bez polodrážky, zateplené, U _s 1,2W/m ² K
povrchová úprava	HPL laminát, barva RAL 7024-Graphite-grau	HPL laminát, barva RAL 7024-Graphite-grau	HPL laminát, barva bílá	HPL laminát, barva bílá
počet křídel	1	1	2	2
způsob otevírání	otočné	otočné	otočné	otočné
prosklení	bez prosklení	bez prosklení	bez prosklení	bez prosklení
sklo	bez prosklení	bez prosklení	bez prosklení	bez prosklení
kování	klika-klika typ rozeta, dveřní závěsy 3x, vše kartáčovaná nerez	klika-klika typ rozeta, dveřní závěsy 3x, vše kartáčovaná nerez	klika pouze na straně otevírání typ rozeta, dveřní závěsy 4x, vše kartáčovaná nerez	klika pouze na straně otevírání typ rozeta, dveřní závěsy 4x, vše kartáčovaná nerez
samozávěs / koordinátor / pohon				
podříznuté dveře (PD) / větrací mřížka (VM) / kouřotěsné těsnění	kouřotěsné	kouřotěsné	kouřotěsné	kouřotěsné
zámek	vložkový, vl. cylindrická, systém generál. klíče	vložkový, vl. cylindrická, systém generál. klíče	vložkový, vl. cylindrická, systém generál. klíče	vložkový, vl. cylindrická, systém generál. klíče
poznámky			vrata slouží pro servis VZT jednotek, otvor přizpůsobit možnostem původní konstrukce	vrata slouží pro servis VZT jednotek, otvor přizpůsobit možnostem původní konstrukce

LEGENDA NÁZVOSLOVÍ

restaurátorská oprava

provádějí restaurátoři nejstodžejším způsobem (prvky uměleckořemeslné, díla výtvarného umění, obklady stěn)

VNITŘNÍ DEŠTĚNÍ DŘEVĚNÉ

označení ve výkrese	umístění	označení v restaur. průzkumech a projektech	stav	popis	rozměr v mm	počet kusů						požární odolnost	typ zárubně / konstrukce	povrchová úprava	práh	poznámka
						1.PP	1.NP + 1.MezP	2.NP + 2.MezP	3.NP	krov	celkem ks					
D771	dveřní otvor mezi předsíní a koupelnou v 1PP, 1NP, 2NP	nebylo označeno	repase	dřevěné kazetové deštění otvoru mezi místnostmi původní koupelny a předsíně.	otvor 1000x2450	21	23	24	2	0	70	bez PO	dřevěné kazetové deštění	dle původního vzoru	bez prahu	deštění repasovat, chybějící části nahradit replikou původního vzoru
D772	nový dveřní otvor mezi místnostmi ve 3NP	x	replika	dřevěné kazetové deštění otvoru mezi místnostmi vzor - původní koupelny a předsíně.	otvor 850x2250	0	0	0	2	0	2	bez PO	dřevěné kazetové deštění	dle původního vzoru	bez prahu	

LEGENDA NÁZVOSLOVÍ

	restaurátorská oprava	provádějí restaurátoři nejsložitějším způsobem (prvky uměleckořemeslné, díla výtvarného umění, obklady stěn)
	repase	citlivá oprava a doplnění stavu, může provádět i zručný obyčejný řemeslník. Nejedná se o návrat do původního historického stavu, ale o konzervaci.
	replika dle původního vzoru	nové výrobky na základě původních vzorů, doplnění chybějících částí a nepoužitelných výrobků
	nové	novodobé prvky

POZNÁMKY

1 Velikost prvků je zapotřebí ověřit na stavbě před zadáním do výroby.

KARLOVY VARY-REVITALIZACE OBJEKTU CÍSAŘSKÝCH LÁZNÍ DPS12/2018

D.1.1.a - D-DVEŘE

označení ve výkrese	umístění	označení v restaur. průzkumech a projektech	stav	popis	rozměr v mm	počet kusů						požární odolnost	typ zárubně / konstrukce	povrchová úprava	práh	poznámka	
						1.PP	1.NP + 1.MezP	2.NP + 2.MezP	3.NP	krov	celkem ks						
2						21	23	24	2	0	70						
3	Zhotovitel je povinen vypracovat výrobní dílenskou dokumentaci na základě skutečnosti na stavbě. Dokumentaci předloží k odsouhlasení orgány památkové péče, investorovi a odpovědnému																