

## ***Výpis mobiliáře - VITRÍNY***

*Datum :* .12.2016  
*Čís. zakázky :* 24/16  
*AIP :* Ing. Pavel Borák  
*Vypracoval :* Ing. Novotná Olga  
*Stupeň :* PD k žádosti o stavební povolení a realizaci stvby / DPS  
Sklep zámku – odkrytí základů tvrže  
Muzeum Sokolov, Zámecká 1  
*Akce :* 35601 Sokolov

***Výpis mobiliáře- VITRÍNY***


**24/16-D.1.1.-08**

---

# Výpis mobiliáře - VITRÍNY

Muzeum Sokolov Zámecká 1, Sokolov – Sklep zámku – odkrytí základů tvrze


Str: 1

OZN.	INFORMAČNÍ SCHEMA / OBRAZEK	ROZMĚRY [MM] Š x V x od země	POPIS	POČET KUSŮ			KOVÁNÍ	ZASKLENÍ	ODSTĚN RÁMU	POZNÁMKA
				1.PP	-	-				
A.1			Vitríny: trezorové, bezpečnostní, pultové	-	-	-	-			
			Vitríny trezorové: 800x800x1800mm – 2ks nasvícení, možnost barevného nasvícení	2	-	-	2			
			Vitríny trezorové: 800x800x1700mm – 1ks nasvícení, možnost barevného nasvícení	1	-	-	1			
			Specifikace trezorových vitrín : Celoskleněná trezorová vitrina umístěná na ocelovém soklu. Vitrína se skládá ze tří pevných skleněných stěn, čtverou tvoří otevírací dveřní křídlo opatřené v spodní a horní části bezpečnostním pantem. Při otevření dveřního křídla na úhel 90° je přístup do vitriny zcela volný. Vitrína je po uzamčení utěsněna plynotěsně a udržuje vnitřní klima při použití pasivní klimatizace. Těsnění: horní a spodní hrany tabulí jsou slepeny s duralovými profily silikonovým lepidlem, skleněné tabule jsou mezi sebou spojeny a ztěsněny pomocí speciálního silikonového těsnění. Zosklenění: bezpečnostní neprůstřelné sklo podle evropské normy ČSN EN 1063 odpovídá ráži zbraně Kalasnikov, tloušťka skla 35 mm v provedení optimhite. Opracování: všechny hrany broušené, leštěné se sámkem, spojení jednotlivých dílů skel je provedeno na úhel 45°. Zamýkání vitriny: 2 x bezpečnostní zámek typu Abloy umístěný v spodní a horní části vitriny. Podstavec: ocelová svařovaná jehlová konstrukce s obkladem ocelového plechu síla 3 mm. Dno podstavce: zesílené dvojité ocelové dno pro převoz a manipulaci trezorové vitriny nízkozdvíhým vozíkem. Dvířka v podstavci: ocelová, otvíratelná 1 x bezpečnostní zámek Rektifikace: 4 x nožička pro vyrovnání vitriny Vnější strop vitriny: ocelový kryt opatřený 2x zámečkem, který zakryvá elektrický rozvod osvětlení vitriny. Povrchová úprava ocelových dílů: vypalovací lak komaxit v odstínu RAL dle požadavků. Pasivní klimatizace: jednotlivé kazety jsou umístěné v odsťnu RAL dle požadavků. Kazety PROSOrb jsou součástí dodávky. Osvětlení: stropní bodovky s potenciometrem 3W/12V/220V, celkem 9 kusů, CRI 82, chromatičnost dle požadavku. Celková váha vitriny: cca 770 kg.							
			POZ: Skutečné rozmístění vitrín bude určeno až při samotné realizaci instalace výstavních předmětů, proto není označení vitrín na v.č. 24/16 – D.1.1. – 03 Trezorové vitriny se budou nacházet v části 1.pp (levá) určené k výstavě "Sokolovského pokladu"							

# Výpis mobiliáře - VITRÍNY

Muzeum Sokolov Zámecká 1, Sokolov – Sklep zámku – odkrytí základů tvrže


str: 2

OZN.	INFORMAČNÍ SCHEMA / OBRAZĚK	ROZMĚRY [MM] Š x V x x od země	POPIS	POČET KUSŮ			KOVÁNÍ	ZASKLENÍ	ODSTĚN RÁMU	POZNÁMKA
				1.př	2.př	3.př				
A.2			Vitríny bezpečnostní: viz.obr. -pultová č.1 – 1000x700x1150mm (900mm podstavec+250mm poklop) + osvětlení	1	-	-	-	1		
			Specifikace bezpečnostní pultové vitríny č.1 : Sklenný poklop lepený UV lepidlem umístěný na ocelovém podstavci. Zasklení: bezpečnostní vrstvené sklo Connex 4.4.1. Opracování: hrany broušené, leštěné a sámkem 0,5x45° Dno: dřevovláknitá deska MDF a Dibondová deska, odstín RAL dle požadavku. Otvírání vitríny: pantové s pomocí 2 ks bočních plynových vzpěr, které jsou při zavření zapuštěné v hliníkovém rámovém profilu. Skladba materiálu: sklo, hliníkové profily s povrchovou úpravou přírodní elox, ocelová svařovaná jáklová konstrukce s obkladem ocelového plechu síla 1,2 mm. Osvětlení: lineární osvětlení LED 2 x 1,0m, CRI 82 chromatičnost dle požadavku. LED diody jsou umístěné v speciálním hliníkovém profilu, který je umístěný v přední a zadní horní části poklopu. Provedení: prachotěsné, 1 x zámek pro uzamčení vitríny Rektifikace: stavišelné rektifikační nožičky, které umožňují dokonalé vyrovnání vitríny.							
			POZ. Skutečné rozmístění vitrín bude určené až při samotné realizaci instalace výstavních předmětů, proto není označení vitrín na v.č. 24/16 – D.1.1. – 03 Trezorové vitríny se budou nacházet v části 1.př (levá) určené k výstavě "Sokolovského pokladu"							

# Výpis mobiliáře - VITRÍNY

Muzeum Sokolov Zámecká 1, Sokolov – Sklep zámku – odkrytí základů tvrze


str: 3

OZN.	INFORMAČNÍ SCHEMA / OBRAZEK	ROZMĚRY [MM] Š x V x x od země	POPIS	POČET KUSŮ			KOVÁNÍ	ZASKLENÍ	ODSTÍN RÁMU	POZNÁMKA
				1,PP	-	-				
A.3			Vitríny bezpečnostní: viz.obr.  -č.2 – 1500x550x1700mm–viz obr.(bez šuplíků) (boční dveře křídlové, prostřední část výklonná, 1x skleněná polička, podstavec 800mm) + + osvětlení  -č.3 – 1200x600x1800mm–viz obr. (2x křídlové dveře 550mm, 1x skleněná polička) + + osvětlení	1	-	-	1			
<p>Specifikace bezpečnostní vitríny č.2, č.3 :</p> <p>Vitrínu tvoří celoskleněná skříň umístěná na ocelovém podstavci.</p> <p>Otvíratelné dveřní křídlo opatřené skrytým bezpečnostním pantem, který umožňuje snadný přístup do vnitřního prostoru vitríny.</p> <p>Dveřní křídla jsou uzamykatelná pomocí zámku umístěných v spodním a horním rámu vitríny. Horní a spodní rámy jsou složeny z přesných duralových profilů o rozměru 32 x 32 mm, povrchová úprava přírodní elox .</p> <p>Horní a spodní hrany tabulí skla jsou slepeny s duralovým rámem silikonovým lepidlem a jednotlivé skleněné stěny jsou spojeny a vzájemně těsněny speciálním silikonovým těsněním.</p> <p>Dno: dřevotřísnitá deska MDF a Dibondová deska, odstín RAL dle požadavku.</p> <p>Strop: Dibondová deska, odstín RAL dle požadavku.</p> <p>Stěny vitríny: sklo bezpečnostní Connex tl. 8mm, hrana leštěná, sámek 0,5x45°.</p> <p>Otevírání vitríny: pomocí skrytých bezpečnostních pantů umístěné v nosném rámu.</p> <p>Zamykání vitríny: v spodním a horním sklícím rámu umístěný zámek typu GISA.</p> <p>Vybavení vitríny: –1x skleněná police, materiál Float tl. 8mm, hrana leštěná, sámek 0,5x45°, zavěšená na lanovém zdvážném systému s možností nastav. výšky.</p> <p>Skladba materiálu: Nosné hliníkové rámy (32x32,mm) s povrchovou úpravou přírodní elox umístěné v spodní a horní části vitríny. Sklící profily (16x32mm) s povrchovou úpravou přírodní elox, které jsou slepeny ke sklu speciálním silikonovým lepidlem a jsou umístěné v spodní a horní části vitríny po obvodu nosného rámu.</p> <p>Osvětlení: stropní bodovky s potenciometrem 3W/12V/220V, celkem 8 kusů, CRI 82, chromatičnost dle požadavku</p> <p>Provedení: prachotěsné</p> <p>Rektifikace: stavitelné rektifikační nožičky, které umožňují dokonale vyrovnání vitríny.</p>										
<p>POZ. Skutečné rozmístění vitrín bude určené až při samotné realizaci instalace výstavních předmětů, proto není označení vitrín na v.č. 24/16 – D.1.1. – 03</p> <p>Trezorové vitríny se budou nacházet v části 1,pp (levá) určené k výstavě "Sokolovského pokladu"</p>										

# Výpis mobiliáře - VITRINY

Muzeum Sokolov Zámecká 1, Sokolov – Sklep zámku – odkrytí základů tvrze

str: 4

OZN.	INFORMAČNÍ SCHEMA / OBRAZEK	ROZMĚRY [MM] Š x V x od země	POPIS	POČET KUSŮ			KOVÁNÍ	ZASKLENÍ	ODSTĚN RÁMU	POZNÁMKA	
				1.př.	PODLAŽÍ	Σ					
A.4			<p>Pultové vitríny: viz.obr. -pultová 1200x600x1100mm (800mm podstavec, 300mm poklop) + osvětlení -výklapné víko, na zadní straně panty, v přední části zámek, bez střední lišty viz.obrázek, celkové podepření na 6x nohou  -pultová 1200x600x1000mm (700mm podstavec, 300mm poklop) + osvětlení -výklapné víko, na zadní straně panty, v přední části zámek, bez střední lišty viz.obrázek, celkové podepření na 6x nohou</p>	3	-	-	-	3			

POZ. Skutečné rozmístění vitrín bude určené až při samotné realizaci instalace výstavních předmětů, proto není označení vitrín na vč. 24/16 – D.1.1. – 03  
Trezorové vitríny se budou nacházet v části 1.př (levá) určené k výstavě "Sokolovského pokladu"